



OFICINA	Administrativa
No. OFICIO	0209/2024
ASUNTO	Estados Financieros

Uruapan, Michoacán a 15 de Abril de 2024.

**M.C. MANUEL CHÁVEZ SÁENZ**  
**DIRECTOR DE INSTITUTOS**  
**TECNOLÓGICOS DESCENTRALIZADOS**  
**P R E S E N T E.**

Distinguido Maestro:

Por medio de este conducto, me permito enviarle los Estados Financieros correspondientes al mes de Marzo 2024, los cuales van detallados conforme a la siguiente integración.

**INFORMES:**

Estados de Situación Financiera, Estado de Resultados, Estado de Variación en la Hacienda Pública/Patrimonio, Estado de Actividades, Estado de Flujo de Efectivo, Reporte Analítico del Activo, Reporte Analítico del Pasivo, Estado Analítico de Ingreso Presupuestal, Estado del Ejercicio del Presupuesto por Capitulo del Gasto, Notas a los Estados Financieros, Balanza de Comprobación, Conciliaciones Bancarias

Agradeciendo su consideración, encuentro propicio la oportunidad para saludarlo.

Atentamente  
"Educación para transformar la vida"

M.F. SELENE GOMEZ BARRAGAN  
DIRECTORA GENERAL

- C.c.p.- Lic. Luis Navarro García – Secretario de Finanzas y Administración.
- C.c.p.- Lic. Azucena Marín Correa – Secretaria de Controlaría del Estado de Michoacán.
- C.c.p.- M.A. Rigoberto Flores Fuentes– Encargado de la Sub. de Servicios Administrativos.
- C.c.p.- Minutario/Archivo

LMEOC/jazs



INSTITUTO TECNOLÓGICO  
SUPERIOR DE URUAPAN  
DIRECCIÓN GENERAL





## INDICE DE ESTADOS FINANCIEROS MARZO 2024.

### I. CONTABLES

1. Estados de Situación Financiera
2. Estado de Resultados
3. Estado de Variación en la Hacienda Pública/Patrimonio
4. Estado de Actividades
5. Estado de Flujo de Efectivo
6. Estado de Cambios en la Situación Financiera
7. Reporte Analítico del Activo
8. Reporte Analítico del Pasivo

### II. PRESUPUESTALES

1. Estado Analítico de Ingreso Presupuestal
2. Estado del Ejercicio del Presupuesto por Capitulo del Gasto
3. Endeudamiento Neto
4. Intereses de la Deuda
5. Indicadores de Postura Fiscal

### III. PROGRAMATICOS

1. Gasto por Categoría Programática





#### IV. COMPLEMENTARIOS

1. Notas a los Estados Financieros
2. Informes de Ley de Disciplina Financiera
3. Balanza de Comprobación
4. Conciliaciones Bancarias





#### IV. COMPLEMENTARIOS

1. Notas a los Estados Financieros
2. Informes de Ley de Disciplina Financiera
3. Balanza de Comprobación
4. Conciliaciones Bancarias



INSTITUTO TECNOLÓGICO  
SUPERIOR DE URUAPAN



Carr. Uruapan-Carapan No. 5555 Col. La Basilia Uruapan, Michoacán, C.P. 60015

Tels. 4525275050 e-mail: [contacto@tecuruapan.edu.mx](mailto:contacto@tecuruapan.edu.mx) [tecnm.mx](http://tecnm.mx) | [tecuruapan.edu.mx](http://tecuruapan.edu.mx)



**2024**  
**Felipe Carrillo**  
**PUERTO**  
GOBIERNO DEL PUEBLO  
REVOLUCIONARIO Y DEFENSA  
DE LA PAZ



**INSTITUTO TECNOLÓGICO SUPERIOR DE URUAPAN**  
**MICHOACÁN DE OCAMPO**  
**Estado de Situación Financiera**

Usr: jenni

Rep: rptEstadoSituacionFinanciera

Al 31/mar./2024

(Cifras en Pesos)

Fecha y 15/abr./2024

hora de Impresión 04:12 p. m.

CONCEPTO	2024	2023	CONCEPTO	2024	2023
<b>ACTIVO</b>			<b>PASIVO</b>		
<b>ACTIVO CIRCULANTE</b>			<b>PASIVO CIRCULANTE</b>		
EFFECTIVO Y EQUIVALENTES	\$5,913,535.86	\$5,497,754.92	CUENTAS POR PAGAR A CORTO PLAZO	\$8,771,201.42	\$7,907,945.82
DERECHOS A RECIBIR EFECTIVO O EQUIVALENTES	\$12,232,929.40	\$10,663,496.41	DOCUMENTOS POR PAGAR A CORTO PLAZO	\$0.00	\$0.00
DERECHOS A RECIBIR BIENES O SERVICIOS	\$0.00	\$0.00	PORCIÓN A CORTO PLAZO DE LA DEUDA PÚBLICA A LARGO PLAZO	\$0.00	\$0.00
INVENTARIOS	\$0.00	\$0.00	TÍTULOS Y VALORES A CORTO PLAZO	\$0.00	\$0.00
ALMACENES	\$0.00	\$0.00	PASIVOS DIFERIDOS A CORTO PLAZO	\$0.00	\$0.00
ESTIMACIÓN POR PÉRDIDA O DETERIORO DE ACTIVOS CIRCULANTES	\$0.00	\$0.00	FONDOS Y BIENES DE TERCEROS EN GARANTÍA Y/O ADMINISTRACIÓN A CORTO PLAZO	\$0.00	\$0.00
OTROS ACTIVOS CIRCULANTES	\$0.00	\$0.00	PROVISIONES A CORTO PLAZO	\$0.00	\$0.00
<b>Total de Activos Circulantes</b>	<b>\$18,146,465.26</b>	<b>\$16,161,251.33</b>	OTROS PASIVOS A CORTO PLAZO	\$0.00	\$0.00
			<b>Total de Pasivos Circulantes</b>	<b>\$8,771,201.42</b>	<b>\$7,907,945.82</b>
<b>ACTIVO NO CIRCULANTE</b>			<b>PASIVO NO CIRCULANTE</b>		
INVERSIONES FINANCIERAS A LARGO PLAZO	\$0.00	\$0.00	CUENTAS POR PAGAR A LARGO PLAZO	\$0.00	\$0.00
DERECHOS A RECIBIR EFECTIVO O EQUIVALENTES A LARGO PLAZO	\$0.00	\$0.00	DOCUMENTOS POR PAGAR A LARGO PLAZO	\$0.00	\$0.00
BIENES INMUEBLES, INFRAESTRUCTURA Y CONSTRUCCIONES EN PROCESO	\$17,018,839.30	\$17,018,839.30	DEUDA PÚBLICA A LARGO PLAZO	\$0.00	\$0.00
BIENES MUEBLES	\$61,660,032.57	\$61,660,104.57	PASIVOS DIFERIDOS A LARGO PLAZO	\$0.00	\$0.00
ACTIVOS INTANGIBLES	\$1,363,875.35	\$1,363,875.35	FONDOS Y BIENES DE TERCEROS EN GARANTÍA Y/O ADMINISTRACIÓN A LARGO PLAZO	\$0.00	\$0.00
DEPRECIACIÓN, DETERIORO Y AMORTIZACIÓN ACUMULADA DE BIENES	-\$995,865.99	-\$995,865.99	PROVISIONES A LARGO PLAZO	\$0.00	\$0.00
ACTIVOS DIFERIDOS	\$0.00	\$0.00	<b>Total de Pasivos No Circulantes</b>	<b>\$0.00</b>	<b>\$0.00</b>
ESTIMACIÓN POR PÉRDIDA O DETERIORO DE ACTIVOS NO CIRCULANTES	\$0.00	\$0.00	<b>Total del Pasivo</b>	<b>\$8,771,201.42</b>	<b>\$7,907,945.82</b>
OTROS ACTIVOS NO CIRCULANTES	\$0.00	\$0.00	<b>HACIENDA PÚBLICA/ PATRIMONIO</b>		
<b>Total de Activos No Circulantes</b>	<b>\$79,046,881.23</b>	<b>\$79,016,953.23</b>	<b>HACIENDA PÚBLICA/PATRIMONIO CONTRIBUIDO</b>	<b>\$70,874,835.86</b>	<b>\$70,874,835.86</b>
<b>Total del Activo</b>	<b>\$97,193,346.49</b>	<b>\$95,178,204.56</b>	APORTACIONES	\$70,874,835.86	\$70,874,835.86
			DONACIONES DE CAPITAL	\$0.00	\$0.00
			ACTUALIZACIÓN DE LA HACIENDA PÚBLICA/PATRIMONIO	\$0.00	\$0.00
			<b>HACIENDA PÚBLICA /PATRIMONIO GENERADO</b>	<b>\$17,547,309.21</b>	<b>\$16,395,422.88</b>
			RESULTADOS DEL EJERCICIO (AHORRO/ DESAHORRO)	\$1,577,874.07	\$1,475,708.65
			RESULTADOS DE EJERCICIOS ANTERIORES	\$13,847,515.08	\$13,303,918.83
			REVALUOS	\$0.00	\$0.00
			RESERVAS	\$2,121,920.06	\$1,615,795.40

INSTITUTO TECNOLÓGICO SUPERIOR DE URUAPAN  
 MICHOACÁN DE OCAMPO  
 Estado de Situación Financiera

Al 31/mar./2024  
 (Cifras en Pesos)

Fecha y hora de Impresión | 15/abr./2024 | 04:12 p. m.



Usu: jenni  
 Rep: rptEstadoSituacionFinanciera

CONCEPTO	2023	2024	2023	2024
RECTIFICACIONES DE RESULTADOS DE EJERCICIOS ANTERIORES			\$0.00	\$0.00
EXCESO O INSUFICIENCIA EN LA ACTUALIZACIÓN DE LA HACIENDA PÚBLICA/PATRIMONIO			\$0.00	\$0.00
RESULTADO POR POSICIÓN MONETARIA			\$0.00	\$0.00
RESULTADO POR TENENCIA DE ACTIVOS NO MONETARIOS			\$0.00	\$0.00
<b>Total Hacienda Pública/Patrimonio</b>			<b>\$88,422,145.07</b>	<b>\$87,270,258.74</b>
<b>Total del Pasivo v Hacienda Pública/Patrimonio</b>			<b>\$97,193,346.49</b>	<b>\$95,178,204.56</b>



**INSTITUTO TECNOLÓGICO SUPERIOR DE URUAPAN**  
**MICHOACÁN DE OCAMPO**  
**Estado de Situación Financiera**

Usr: jenni  
 Rep: rptEstadoSituaciónFinanciera

Fecha y hora de Impresión | 15/abr./2024 04:12 p. m.

Al 31/mar./2024  
 (Cifras en Pesos)

CONCEPTO	2024	2023	CONCEPTO	2024	2023
<b>CUENTAS DE ORDEN CONTABLES</b>					
<b>VALORES</b>			<b>BIENES CONCESIONADOS O EN COMODATO</b>		
VALORES EN CUSTODIA	\$0.00	\$0.00	BIENES BAJO CONTRATO EN CONCESIÓN	\$0.00	\$0.00
CUSTODIA DE VALORES	\$0.00	\$0.00	CONTRATO DE CONCESIÓN POR BIENES	\$0.00	\$0.00
INSTRUMENTOS DE CREDITO PRESTADOS A FORMADORES DE MERCADO	\$0.00	\$0.00	BIENES BAJO CONTRATO EN COMODATO	\$0.00	\$0.00
PRESTAMO DE INSTRUMENTOS DE CREDITO A FORMADORES DE MERCADO Y SU GARANTIA	\$0.00	\$0.00	CONTRATO DE COMODATO POR BIENES	\$0.00	\$0.00
INSTRUMENTOS DE CREDITO RECIBIDOS EN GARANTIA DE LOS FORMADORES DE MERCADO	\$0.00	\$0.00			
GARANTIA DE CREDITOS RECIBIDOS DE LOS FORMADORES DE MERCADO	\$0.00	\$0.00			
<b>EMISIÓN DE OBLIGACIONES</b>					
AUTORIZACIÓN PARA LA EMISIÓN DE BONOS, TÍTULOS Y VALORES DE LA DEUDA PÚBLICA INTERNA	\$0.00	\$0.00			
AUTORIZACIÓN PARA LA EMISIÓN DE BONOS, TÍTULOS Y VALORES DE LA DEUDA PÚBLICA EXTERNA	\$0.00	\$0.00			
EMISIONES AUTORIZADAS DE LA DEUDA PÚBLICA INTERNA Y EXTERNA	\$0.00	\$0.00			
SUSCRIPCIÓN DE CONTRATOS DE PRÉSTAMOS Y OTRAS OBLIGACIONES DE LA DEUDA PÚBLICA INTERNA	\$6,688,650.60	\$6,688,650.60			
SUSCRIPCIÓN DE CONTRATOS DE PRÉSTAMOS Y OTRAS OBLIGACIONES DE LA DEUDA PÚBLICA EXTERNA	\$6,688,650.60	\$6,688,650.60			
CONTRATOS DE PRÉSTAMOS Y OTRAS OBLIGACIONES DE LA DEUDA PÚBLICA INTERNA Y EXTERNA	\$151,453.12	\$210,567.88			
CONTRATO DE EQUIPOS EN SERVICIOS DE INTERNET	\$151,453.12	\$210,567.88			
ARRENDAMIENTO DE EQUIPOS EN SERVICIOS DE INTERNET					
<b>AVALES Y GARANTIAS</b>					
AVALES AUTORIZADOS	\$0.00	\$0.00			
AVALES FIRMADOS	\$0.00	\$0.00			
FIANZAS Y GARANTIAS RECIBIDAS POR DEUDAS A COBRAR	\$0.00	\$0.00			
FIANZAS Y GARANTIAS RECIBIDAS	\$0.00	\$0.00			
FIANZAS OTORGADAS PARA RESPALDAR OBLIGACIONES NO FISCALES DEL GOBIERNO	\$0.00	\$0.00			
FIANZAS OTORGADAS DEL GOBIERNO PARA RESPALDAR OBLIGACIONES NO FISCALES	\$0.00	\$0.00			
DEVOLUCION DE CEDULAS PROFESIONALES ALUMNOS	\$381,037.00	\$381,037.00			
ALUMNOS REEMBOLSO DE CEDULAS PROFESIONALES	\$381,037.00	\$381,037.00			
<b>JUICIOS</b>					
DEMANDAS JUDICIALES EN PROCESO DE RESOLUCIÓN	\$1,838,642.13	\$1,838,642.13			
RESOLUCION DE DEMANDAS EN PROCESO JUDICIAL	\$1,838,642.13	\$1,838,642.13			
<b>INVERSION MEDIANTE PROYECTOS PARA PRESTACION DE SERVICIOS (PPS) Y SIMILARES</b>					
CONTRATOS PARA INVERSION MEDIANTE PROYECTOS PARA PRESTACION DE SERVICIOS (PPS) Y SIMILARES	\$0.00	\$0.00			
INVERSION PUBLICA CONTRATADA MEDIANTE PROYECTOS PARA PRESTACION DE SERVICIOS (PPS) Y SIMILARES	\$0.00	\$0.00			



**INSTITUTO TECNOLÓGICO SUPERIOR DE URUAPAN**  
**MICHOACÁN DE OCAMPO**  
**Estado de Situación Financiera**

Fecha y hora de Impresión | 15/abr./2024 | 04:12 p. m.

Usr: jenni  
 Rep: rptEstadoSituaciónFinanciera  
 Al 31/mar./2024  
 (Cifras en Pesos)

CONCEPTO	2024	2023
<b>CUENTAS DE ORDEN PRESUPUESTARIAS</b>		
<b>LEY DE INGRESOS</b>		
LEY DE INGRESOS ESTIMADA	\$81,536,473.00	\$81,176,490.00
LEY DE INGRESOS POR EJECUTAR	\$57,311,483.33	\$1,871,376.52
MODIFICACIONES A LA LEY DE INGRESOS ESTIMADA	-\$3,477,682.85	-\$1,886,867.83
LEY DE INGRESOS DEVENGADA	\$20,747,306.82	\$77,418,245.65
LEY DE INGRESOS RECAUDADA	\$20,747,306.82	\$77,418,245.65
<b>PRESUPUESTO DE EGRESOS</b>		
PRESUPUESTO DE EGRESOS APROBADO	\$81,536,473.00	\$81,176,490.00
PRESUPUESTO DE EGRESOS POR EJERCER	\$58,848,303.61	\$932,112.40
MODIFICACIONES AL PRESUPUESTO DE EGRESOS APROBADO	-\$3,477,682.85	-\$3,758,244.35
PRESUPUESTO DE EGRESOS COMPROMETIDO	\$19,210,486.54	\$76,486,133.25
PRESUPUESTO DE EGRESOS DEVENGADO	\$19,210,486.54	\$76,486,133.25
PRESUPUESTO DE EGRESOS EJERCIDO	\$19,210,486.54	\$76,486,133.25
PRESUPUESTO DE EGRESOS PAGADO	\$19,210,486.54	\$76,486,133.25

"Bajo protesta de decir verdad declaramos que los Estados Financieros y sus notas, son razonablemente correctos y son responsabilidad del emisor".

  
**ING. SERENE GOMEZ BARRAGAN**  
 DIRECTORA GENERAL

  
**M.A. RIGOBERTO FLORES FUENTES**  
 ENCARGADO DE LA SUB. DE SERVICIOS ADMINISTRATIVOS



  
**M.A. JENNIFER AMÉRICA ZARCO SUAREZ**  
 JEFA DEL DEPTO. DE RECURSOS FINANCIEROS





INSTITUTO TECNOLÓGICO SUPERIOR DE URUAPAN  
MICHOCAN DE OCAMPO  
Estados de Resultados  
Del 01/ene./2024 al 31/mar./2024

Usr: jenni  
Rep: rptEstadoResultado

Fecha y hora de Impresión 15/abr./2024 08:34 a. m.

	PERIODO	%	ACUMULADO	%
	1/ene. al 31/mar./2024		01/ene al 31/mar./2024	
<b>INGRESOS Y OTROS BENEFICIOS</b>				
INGRESOS DE GESTIÓN	\$3,473,718.67	16.73 %	\$3,473,718.67	16.73 %
INGRESOS POR VENTA DE BIENES Y PRESTACIÓN DE SERVICIOS	\$3,473,718.67	16.73 %	\$3,473,718.67	16.73 %
PARTICIPACIONES, APORTACIONES, CONVENIOS, INCENTIVOS DERIVAI	\$17,273,588.15	83.21 %	\$17,273,588.15	83.21 %
TRANSFERENCIAS, ASIGNACIONES, SUBSIDIOS Y SUBVENCIONES, Y PENSIONES	\$17,273,588.15	83.21 %	\$17,273,588.15	83.21 %
TRANSFERENCIAS Y ASIGNACIONES	\$17,273,588.15	83.21 %	\$17,273,588.15	83.21 %
OTROS INGRESOS Y BENEFICIOS	\$11,125.79	0.05 %	\$11,125.79	0.05 %
INGRESOS FINANCIEROS	\$11,125.79	0.05 %	\$11,125.79	0.05 %
OTROS INGRESOS FINANCIEROS	\$11,125.79	0.05 %	\$11,125.79	0.05 %
<b>Total de Ingresos</b>	<b>\$20,758,432.61</b>	<b>100.00 %</b>	<b>\$20,758,432.61</b>	<b>100.00 %</b>

<b>GASTOS Y OTRAS PÉRDIDAS</b>				
GASTOS DE FUNCIONAMIENTO	\$19,180,558.54	92.39 %	\$19,180,558.54	92.39 %
SERVICIOS PERSONALES	\$16,274,853.52	78.40 %	\$16,274,853.52	78.40 %
MATERIALES Y SUMINISTROS	\$307,679.93	1.48 %	\$307,679.93	1.48 %
SERVICIOS GENERALES	\$2,598,025.09	12.51 %	\$2,598,025.09	12.51 %
TRANSFERENCIAS, ASIGNACIONES, SUBSIDIOS Y OTRAS AYUDAS	\$0.00	0.00 %	\$0.00	0.00 %
PARTICIPACIONES Y APORTACIONES	\$0.00	0.00 %	\$0.00	0.00 %
INTERESES, COMISIONES Y OTROS GASTOS DE LA DEUDA PÚBLICA	\$0.00	0.00 %	\$0.00	0.00 %
OTROS GASTOS Y PÉRDIDAS EXTRAORDINARIAS	\$0.00	0.00 %	\$0.00	0.00 %
INVERSIÓN PÚBLICA	\$0.00	0.00 %	\$0.00	0.00 %

**Total de Gastos y otras Perdidas** \$19,180,558.54 92.39 % \$19,180,558.54 92.39 %

**Ahorro / Desahorro Neto del Ejercicio** \$1,577,874.07 7.60 % \$1,577,874.07 7.60 %

ING. SELÉNE GÓMEZ BARRAGAN  
DIRECTORA GENERAL

M.A RIGOBERTO FLORES FUENTES  
ENCARGADO DE LA SUB. DE SERVICIOS ADMINISTRATIVOS



INSTITUTO TECNOLÓGICO  
SUPERIOR DE URUAPAN  
RECURSOS FINANCIEROS

M.A JENNIFER AMÉRICA ZARCO SUAREZ  
JEFA DEL DEPTO. DE RECURSOS FINANCIEROS



**INSTITUTO TECNOLÓGICO SUPERIOR DE URUAPAN**  
**MICHOACÁN DE OCAMPO**  
**Estado de Variación en la Hacienda Pública**  
**Del 01/ene/2024 Al 31/mar./2024**  
 (Cifras en Pesos)

Fecha y hora de Impresión 15/abr./2024 08:30 a. m.

Usr: Jenni  
 Rep: rptEstadoVariacionHacienda

Concepto	Hacienda Pública/ Patrimonio Contribuido	Hacienda Pública/ Patrimonio Generado De Ejercicios Anteriores	Hacienda Pública/ Patrimonio Generado Del Ejercicio	Exceso o Insuficiencia en la Actualización de la Hacienda Pública / Patrimonio	Total
HACIENDA PÚBLICA/PATRIMONIO CONTRIBUIDO NETO DE 2023	\$70,874,835.86	\$0.00	\$0.00	\$0.00	\$70,874,835.86
APORTACIONES	\$70,874,835.86	\$0.00	\$0.00	\$0.00	\$70,874,835.86
DONACIONES DE CAPITAL	\$0.00	\$0.00	\$0.00	\$0.00	\$0.00
ACTUALIZACIÓN DE LA HACIENDA PÚBLICA/PATRIMONIO	\$0.00	\$0.00	\$0.00	\$0.00	\$0.00
HACIENDA PÚBLICA / PATRIMONIO GENERADO NETO DE 2023	\$0.00	\$14,919,714.23	\$1,475,708.65	\$0.00	\$16,395,422.88
RESULTADOS DEL EJERCICIO (AHORRO/ DESAHORRO)	\$0.00	\$0.00	\$1,475,708.65	\$0.00	\$1,475,708.65
RESULTADOS DE EJERCICIOS ANTERIORES	\$0.00	\$13,303,918.83	\$0.00	\$0.00	\$13,303,918.83
REVALUOS	\$0.00	\$0.00	\$0.00	\$0.00	\$0.00
RESERVAS	\$0.00	\$1,615,795.40	\$0.00	\$0.00	\$1,615,795.40
RECTIFICACIONES DE RESULTADOS DE EJERCICIOS ANTERIORES	\$0.00	\$0.00	\$0.00	\$0.00	\$0.00
EXCESO O INSUFICIENCIA EN LA ACTUALIZACIÓN DE LA HACIENDA PÚBLICA/ PATRIMONIO NETO DE 2023	\$0.00	\$0.00	\$0.00	\$0.00	\$0.00
RESULTADO POR POSICIÓN MONETARIA	\$0.00	\$0.00	\$0.00	\$0.00	\$0.00
RESULTADO POR TENENCIA DE ACTIVOS NO MONETARIOS	\$0.00	\$0.00	\$0.00	\$0.00	\$0.00
HACIENDA PÚBLICA / PATRIMONIO NETO FINAL DE 2023	\$70,874,835.86	\$14,919,714.23	\$1,475,708.65	\$0.00	\$87,270,258.74
CAMBIO EN LA HACIENDA PÚBLICA/PATRIMONIO CONTRIBUIDO NETO DE 2024	\$0.00	\$0.00	\$0.00	\$0.00	\$0.00
APORTACIONES	\$0.00	\$0.00	\$0.00	\$0.00	\$0.00
DONACIONES DE CAPITAL	\$0.00	\$0.00	\$0.00	\$0.00	\$0.00
ACTUALIZACIÓN DE LA HACIENDA PÚBLICA/PATRIMONIO	\$0.00	\$0.00	\$0.00	\$0.00	\$0.00
VARIACIONES DE LA HACIENDA PÚBLICA / PATRIMONIO GENERADO NETO DE 2024	\$0.00	\$543,596.25	\$608,290.08	\$0.00	\$1,151,886.33
RESULTADOS DEL EJERCICIO (AHORRO/ DESAHORRO)	\$0.00	\$0.00	\$1,577,874.07	\$0.00	\$1,577,874.07
RESULTADOS DE EJERCICIOS ANTERIORES	\$0.00	\$543,596.25	-\$1,475,708.65	\$0.00	-\$932,112.40
REVALUOS	\$0.00	\$0.00	\$0.00	\$0.00	\$0.00
RESERVAS	\$0.00	\$0.00	\$506,124.66	\$0.00	\$506,124.66
RECTIFICACIONES DE RESULTADOS DE EJERCICIOS ANTERIORES	\$0.00	\$0.00	\$0.00	\$0.00	\$0.00
CAMBIO EN EL EXCESO O INSUFICIENCIA EN LA ACTUALIZACIÓN DE LA HACIENDA PÚBLICA/ PATRIMONIO NETO DE 2024	\$0.00	\$0.00	\$0.00	\$0.00	\$0.00
RESULTADO POR POSICIÓN MONETARIA	\$0.00	\$0.00	\$0.00	\$0.00	\$0.00
RESULTADO POR TENENCIA DE ACTIVOS NO MONETARIOS	\$0.00	\$0.00	\$0.00	\$0.00	\$0.00
HACIENDA PÚBLICA / PATRIMONIO NETO FINAL DE 2024	\$70,874,835.86	\$15,463,310.48	\$2,083,998.73	\$0.00	\$88,422,145.07



**INSTITUTO TECNOLÓGICO SUPERIOR DE URUAPAN**  
**MICHOACAN DE OCAMPO**

Estado de Variación en la Hacienda Pública  
 Del 01/ene/2024 Al 31/mar./2024

Fecha y hora de Impresión: 15/abr./2024 08:30 a. m.

Usu: jenni  
 Rep: rptEstadoVariacionHacienda

Concepto	Hacienda Pública/ Patrimonio Contribuido	Hacienda Pública/ Patrimonio Generado De Ejercicios Anteriores	Hacienda Pública/ Patrimonio Generado Del Ejercicio	Exceso o Insuficiencia en la Actualización de la Hacienda Pública / Patrimonio	Total
----------	------------------------------------------------	-------------------------------------------------------------------------	--------------------------------------------------------------	--------------------------------------------------------------------------------------------	-------

"Bajo protesta de decir verdad declaramos que los Estados Financieros y sus notas, son razonablemente correctos y son responsabilidad del emisor".

ING. SELENE GÓMEZ BARRAGAN  
 DIRECTORA GENERAL

M.A. RIGOBERTO FLORES FUENTES  
 ENCARGADO DE LA SUB DE SERVICIOS ADMINISTRATIVOS



INSTITUTO TECNOLÓGICO  
 SUPERIOR DE URUAPAN  
 RECURSOS FINANCIEROS

M.A. JENNIFER AMÉRICA ZARCO SUAREZ  
 JEFA DEL DEPTO. DE RECURSOS FINANCIEROS



**INSTITUTO TECNOLOGICO SUPERIOR DE URUAPAN  
MICHOACAN DE OCAMPO  
Estado de Actividades**

Del 01/ene./2024 al 31/mar./2024  
(Cifras en Pesos)

Usr: jenni  
Rep: rptEstadoActividades

Fecha y hora de Impresión 15/abr./2024 08:34 a. m.

Concepto	2024	2023
<b>INGRESOS Y OTROS BENEFICIOS</b>		
<b>INGRESOS DE GESTIÓN</b>	\$3,473,718.67	\$10,629,001.48
IMPUESTOS	\$0.00	\$0.00
CUOTAS Y APORTACIONES DE SEGURIDAD SOCIAL	\$0.00	\$0.00
CONTRIBUCIONES DE MEJORAS	\$0.00	\$0.00
DERECHOS	\$0.00	\$0.00
PRODUCTOS	\$0.00	\$0.00
APROVECHAMIENTOS	\$0.00	\$0.00
INGRESOS POR VENTA DE BIENES Y PRESTACIÓN DE SERVICIOS	\$3,473,718.67	\$10,629,001.48
<b>PARTICIPACIONES, APORTACIONES, CONVENIOS, INCENTIVOS DERIVADOS DE LA COLABORACIÓN FISCAL, FONDOS DISTINTOS DE APORTACIONES, TRANSFERENCIAS, ASIGNACIONES, SUBSIDIOS Y SUBVENCIONES, Y PENSIONES Y JUBILACIONES</b>	\$17,273,588.15	\$64,389,244.17
PARTICIPACIONES, APORTACIONES, CONVENIOS, INCENTIVOS DERIVADOS DE LA COLABORACIÓN FISCAL Y FONDOS DISTINTOS DE APORTACIONES	\$0.00	\$0.00
TRANSFERENCIAS, ASIGNACIONES, SUBSIDIOS Y SUBVENCIONES, Y PENSIONES Y JUBILACIONES	\$17,273,588.15	\$64,389,244.17
<b>OTROS INGRESOS Y BENEFICIOS</b>	\$11,125.79	\$2,400,006.29
INGRESOS FINANCIEROS	\$11,125.79	\$6.29
INCREMENTO POR VARIACIÓN DE INVENTARIOS	\$0.00	\$0.00
DISMINUCIÓN DEL EXCESO DE ESTIMACIONES POR PÉRDIDA O DETERIORO U OBSOLESCENCIA	\$0.00	\$0.00
DISMINUCIÓN DEL EXCESO DE PROVISIONES	\$0.00	\$0.00
OTROS INGRESOS Y BENEFICIOS VARIOS	\$0.00	\$2,400,000.00
<b>Total de Ingresos y Otros Beneficios</b>	<b>\$20,758,432.61</b>	<b>\$77,418,251.94</b>
<b>GASTOS Y OTRAS PÉRDIDAS</b>		
<b>GASTOS DE FUNCIONAMIENTO</b>	\$19,180,558.54	\$75,942,543.29
SERVICIOS PERSONALES	\$16,274,853.52	\$60,515,154.35
MATERIALES Y SUMINISTROS	\$307,679.93	\$2,164,659.65
SERVICIOS GENERALES	\$2,598,025.09	\$13,262,729.29
<b>TRANSFERENCIAS, ASIGNACIONES, SUBSIDIOS Y OTRAS AYUDAS</b>	\$0.00	\$0.00
TRANSFERENCIAS INTERNAS Y ASIGNACIONES AL SECTOR PÚBLICO	\$0.00	\$0.00
TRANSFERENCIAS AL RESTO DEL SECTOR PÚBLICO	\$0.00	\$0.00
SUBSIDIOS Y SUBVENCIONES	\$0.00	\$0.00
AYUDAS SOCIALES	\$0.00	\$0.00
PENSIONES Y JUBILACIONES	\$0.00	\$0.00
TRANSFERENCIAS A FIDEICOMISOS, MANDATOS Y CONTRATOS ANALOGOS	\$0.00	\$0.00
TRANSFERENCIAS A LA SEGURIDAD SOCIAL	\$0.00	\$0.00
DONATIVOS	\$0.00	\$0.00
TRANSFERENCIAS AL EXTERIOR	\$0.00	\$0.00
<b>PARTICIPACIONES Y APORTACIONES</b>	\$0.00	\$0.00
PARTICIPACIONES	\$0.00	\$0.00
APORTACIONES	\$0.00	\$0.00
CONVENIOS	\$0.00	\$0.00
<b>INTERESES, COMISIONES Y OTROS GASTOS DE LA DEUDA PÚBLICA</b>	\$0.00	\$0.00
INTERESES DE LA DEUDA PÚBLICA	\$0.00	\$0.00
COMISIONES DE LA DEUDA PÚBLICA	\$0.00	\$0.00
GASTOS DE LA DEUDA PÚBLICA	\$0.00	\$0.00
COSTO POR COBERTURAS	\$0.00	\$0.00
APOYOS FINANCIEROS	\$0.00	\$0.00
<b>OTROS GASTOS Y PÉRDIDAS EXTRAORDINARIAS</b>	\$0.00	\$0.00
ESTIMACIONES, DEPRECIACIONES, DETERIOROS, OBSOLESCENCIA Y AMORTIZACIONES	\$0.00	\$0.00
PROVISIONES	\$0.00	\$0.00
DISMINUCIÓN DE INVENTARIOS	\$0.00	\$0.00
OTROS GASTOS	\$0.00	\$0.00



INSTITUTO TECNOLÓGICO SUPERIOR DE URUAPAN  
MICHOACAN DE OCAMPO

Estado de Actividades

Del 01/ene./2024 al 31/mar./2024

(Cifras en Pesos)

Usu: jenni  
Rep: rptEstadoActividades

Fecha y hora de Impresión 15/abr./2024  
08:34 a. m.


Concepto	2024	2023
INVERSIÓN PÚBLICA	\$0.00	\$0.00
INVERSIÓN PÚBLICA NO CAPITALIZABLE	\$0.00	\$0.00
<b>Total de Gastos y otras Pérdidas</b>	<b>\$19,180,558.54</b>	<b>\$75,942,543.29</b>
<b>Resultados del Ejercicio (Ahorro/Desahorro)</b>	<b>\$1,577,874.07</b>	<b>\$1,475,708.65</b>

"Bajo protesta de decir verdad declaramos que los Estados Financieros y sus notas, son razonablemente correctos y son responsabilidad del emisor".

  
\_\_\_\_\_  
ING. SELENE GOMEZ BARRAGAN  
DIRECTORA GENERAL

  
\_\_\_\_\_  
M.A. RIGOBERTO FLORES FUENTES  
ENCARGADO DE LA SUB. DE SERVICIOS ADMINISTRATIVOS



  
\_\_\_\_\_  
M.A. JENNIFER AMERICA ZARCO SUAREZ  
JEFA DEL DEPTO. DE RECURSOS FINANCIEROS



# INSTITUTO TECNOLOGICO SUPERIOR DE URUAPAN

## MICHOACAN DE OCAMPO

### Estado de Flujos de Efectivo

Del 01/ene/2024 Al 31/mar./2024

(Cifras en Pesos)

Usu: jenni

Rep: rptEstadoFlujosEfectivo

Fecha y hora de Impresión 15/abr./2024 08:35 a. m.

Concepto	2024	2023
<b>FLUJOS DE EFECTIVO DE LAS ACTIVIDADES DE OPERACIÓN</b>		
<b>ORIGEN</b>	<b>\$20,747,306.82</b>	<b>\$78,868,777.76</b>
IMPUESTOS	\$0.00	\$0.00
CUOTAS Y APORTACIONES DE SEGURIDAD SOCIAL	\$0.00	\$0.00
CONTRIBUCIONES DE MEJORAS	\$0.00	\$0.00
DERECHOS	\$0.00	\$0.00
PRODUCTOS	\$0.00	\$0.00
APROVECHAMIENTOS	\$0.00	\$0.00
INGRESOS POR VENTA DE BIENES Y PRESTACION DE SERVICIOS	\$3,473,718.67	\$13,029,001.48
PARTICIPACIONES, APORTACIONES, CONVENIOS, INCENTIVOS DERIVADOS DE LA COLABORACIÓN FISCAL Y FONDOS DISTINTOS DE APORTACIONES	\$0.00	\$0.00
TRANSFERENCIAS, ASIGNACIONES, SUBSIDIOS Y SUBVENCIONES, Y PENSIONES Y JUBILACIONES	\$17,273,588.15	\$64,389,244.17
OTROS ORIGENES DE OPERACIÓN	\$0.00	\$1,450,532.11
<b>APLICACIÓN</b>	<b>\$20,301,597.88</b>	<b>\$75,942,543.29</b>
SERVICIOS PERSONALES	\$16,274,853.52	\$60,515,154.35
MATERIALES Y SUMINISTRO	\$307,679.93	\$2,164,659.65
SERVICIOS GENERALES	\$2,598,025.09	\$13,262,729.29
TRANSFERENCIAS INTERNAS Y ASIGNACIONES AL SECTOR PUBLICO	\$0.00	\$0.00
TRANSFERENCIAS AL RESTO DEL SECTOR PUBLICO	\$0.00	\$0.00
SUBSIDIOS Y SUBVENCIONES	\$0.00	\$0.00
AYUDAS SOCIALES	\$0.00	\$0.00
PENSIONES Y JUBILACIONES	\$0.00	\$0.00
TRANSFERENCIAS A FIDEICOMISOS, MANDATOS Y OTROS ANALOGOS	\$0.00	\$0.00
TRANSFERENCIAS A LA SEGURIDAD SOCIAL	\$0.00	\$0.00
DONATIVOS	\$0.00	\$0.00
TRANFERENCIAS AL EXTERIOR	\$0.00	\$0.00
PARTICIPACIONES	\$0.00	\$0.00
APORTACIONES	\$0.00	\$0.00
CONVENIOS	\$0.00	\$0.00
OTRAS APLICACIONES DE OPERACIÓN	\$1,121,039.34	\$0.00
<b>FLUJOS NETOS DE EFECTIVO POR ACTIVIDADES DE OPERACIÓN</b>	<b>\$445,708.94</b>	<b>\$2,926,234.47</b>
<b>FLUJOS DE EFECTIVO DE LAS ACTIVIDADES DE INVERSIÓN</b>		
<b>ORIGEN</b>	<b>\$0.00</b>	<b>\$0.00</b>
BIENES INMUEBLES, INFRAESTRUCTURA Y CONSTRUCCIONES EN PROCESO	\$0.00	\$0.00
BIENES MUEBLES	\$0.00	\$0.00
OTROS ORIGENES DE INVERSIÓN	\$0.00	\$0.00
<b>APLICACIÓN</b>	<b>\$29,928.00</b>	<b>\$543,589.96</b>
BIENES INMUEBLES, INFRAESTRUCTURA Y CONSTRUCCIONES EN PROCESO	\$0.00	\$0.00
BIENES MUEBLES	\$29,928.00	\$543,589.96
OTRAS APLICACIONES DE INVERSIÓN	\$0.00	\$0.00
<b>FLUJOS NETOS DE EFECTIVO POR ACTIVIDADES DE INVERSIÓN</b>	<b>-\$29,928.00</b>	<b>-\$543,589.96</b>
<b>FLUJOS DE EFECTIVO DE LAS ACTIVIDADES DE FINANCIAMIENTO</b>		
<b>ORIGEN</b>	<b>\$0.00</b>	<b>\$0.00</b>
ENDEUDAMIENTO NETO	\$0.00	\$0.00
INTERNO	\$0.00	\$0.00
EXTERNO	\$0.00	\$0.00
OTROS ORIGENES DE FINANCIAMIENTO	\$0.00	\$0.00
<b>APLICACIÓN</b>	<b>\$0.00</b>	<b>\$0.00</b>
SERVICIOS DE LA DEUDA	\$0.00	\$0.00
INTERNO	\$0.00	\$0.00
EXTERNO	\$0.00	\$0.00
OTRAS APLICACIONES DE FINANCIAMIENTO	\$0.00	\$0.00
<b>FLUJOS NETOS DE EFECTIVO POR ACTIVIDADES DE FINANCIAMIENTO</b>	<b>\$0.00</b>	<b>\$0.00</b>
<b>INCREMENTO/DISMINUCIÓN NETA EN EL EFECTIVO Y EQUIVALENTES AL EFECTIVO</b>	<b>\$415,780.94</b>	<b>\$2,382,644.51</b>
<b>EFECTIVO Y EQUIVALENTES AL EFECTIVO AL INICIO DEL EJERCICIO</b>	<b>\$5,497,754.92</b>	<b>\$3,115,110.41</b>



INSTITUTO TECNOLÓGICO SUPERIOR DE URUAPAN

MICHOACAN DE OCAMPO

Estado de Flujos de Efectivo

Del 01/ene/2024 Al 31/mar./2024

(Cifras en Pesos)

Usu: jenni  
Rep: rptEstadoFlujosEfectivo

Fecha y hora de Impresión | 15/abr./2024  
08:35 a. m.

Concepto	2024	2023
EFFECTIVO Y EQUIVALENTES AL EFECTIVO AL FINAL DEL EJERCICIO	\$5,913,535.86	\$5,497,754.92

"Bajo protesta de decir verdad declaramos que los Estados Financieros y sus notas, son razonablemente correctos y son responsabilidad del emisor".

ING. SELENE GOMEZ BARRAGAN

DIRECTORA GENERAL

M.A RIGOBERTO FLORES FUENTES

ENCARGADO DE LA SUB. DE SERVICIOS ADMINISTRATIVOS

M.A JENNIFER AMERICA ZARCO SUAREZ

JEFA DEL DEPTO. DE RECURSOS FINANCIEROS



INSTITUTO TECNOLÓGICO  
SUPERIOR DE URUAPAN  
RECURSOS FINANCIEROS



**INSTITUTO TECNOLÓGICO SUPERIOR DE URUAPAN  
MICHUACÁN DE OCAMPO**

**Estado de Cambios en la Situación Financiera**

Del 01/ene./2024 Al 31/mar./2024

(Cifras en Pesos)

Usr: jenni

Rep: rptEstadoCambiosSituacionFinanciera

Fecha y hora de Impresión | 15/abr./2024  
08:36 a. m.

Concepto	Origen	Aplicación
<b>ACTIVO</b>	<b>\$0.00</b>	<b>\$2,015,141.93</b>
<b>ACTIVO CIRCULANTE</b>	<b>\$0.00</b>	<b>\$1,985,213.93</b>
EFFECTIVO Y EQUIVALENTES	\$0.00	\$415,780.94
DERECHOS A RECIBIR EFFECTIVO O EQUIVALENTES	\$0.00	\$1,569,432.99
DERECHOS A RECIBIR BIENES O SERVICIOS	\$0.00	\$0.00
INVENTARIOS	\$0.00	\$0.00
ALMACENES	\$0.00	\$0.00
ESTIMACIÓN POR PÉRDIDA O DETERIORO DE ACTIVOS CIRCULANTES	\$0.00	\$0.00
OTROS ACTIVOS CIRCULANTES	\$0.00	\$0.00
<b>ACTIVO NO CIRCULANTE</b>	<b>\$0.00</b>	<b>\$29,928.00</b>
INVERSIONES FINANCIERAS A LARGO PLAZO	\$0.00	\$0.00
DERECHOS A RECIBIR EFFECTIVO O EQUIVALENTES A LARGO PLAZO	\$0.00	\$0.00
BIENES INMUEBLES, INFRAESTRUCTURA Y CONSTRUCCIONES EN PROCESO	\$0.00	\$0.00
BIENES MUEBLES	\$0.00	\$29,928.00
ACTIVOS INTANGIBLES	\$0.00	\$0.00
DEPRECIACIÓN, DETERIORO Y AMORTIZACIÓN ACUMULADA DE BIENES	\$0.00	\$0.00
ACTIVOS DIFERIDOS	\$0.00	\$0.00
ESTIMACIÓN POR PÉRDIDA O DETERIORO DE ACTIVOS NO CIRCULANTES	\$0.00	\$0.00
OTROS ACTIVOS NO CIRCULANTES	\$0.00	\$0.00
<b>PASIVO</b>	<b>\$863,255.60</b>	<b>\$0.00</b>
<b>PASIVO CIRCULANTE</b>	<b>\$863,255.60</b>	<b>\$0.00</b>
CUENTAS POR PAGAR A CORTO PLAZO	\$863,255.60	\$0.00
DOCUMENTOS POR PAGAR A CORTO PLAZO	\$0.00	\$0.00
PORCIÓN A CORTO PLAZO DE LA DEUDA PÚBLICA A LARGO PLAZO	\$0.00	\$0.00
TÍTULOS Y VALORES A CORTO PLAZO	\$0.00	\$0.00
PASIVOS DIFERIDOS A CORTO PLAZO	\$0.00	\$0.00
FONDOS Y BIENES DE TERCEROS EN GARANTÍA Y/O ADMINISTRACIÓN A CORTO PLAZO	\$0.00	\$0.00
PROVISIONES A CORTO PLAZO	\$0.00	\$0.00
OTROS PASIVOS A CORTO PLAZO	\$0.00	\$0.00
<b>PASIVO NO CIRCULANTE</b>	<b>\$0.00</b>	<b>\$0.00</b>
CUENTAS POR PAGAR A LARGO PLAZO	\$0.00	\$0.00
DOCUMENTOS POR PAGAR A LARGO PLAZO	\$0.00	\$0.00
DEUDA PÚBLICA A LARGO PLAZO	\$0.00	\$0.00
PASIVOS DIFERIDOS A LARGO PLAZO	\$0.00	\$0.00
FONDOS Y BIENES DE TERCEROS EN GARANTÍA Y/O ADMINISTRACIÓN A LARGO PLAZO	\$0.00	\$0.00
PROVISIONES A LARGO PLAZO	\$0.00	\$0.00
<b>HACIENDA PÚBLICA/ PATRIMONIO</b>	<b>\$1,151,886.33</b>	<b>\$0.00</b>
<b>HACIENDA PÚBLICA/PATRIMONIO CONTRIBUIDO</b>	<b>\$0.00</b>	<b>\$0.00</b>
APORTACIONES	\$0.00	\$0.00
DONACIONES DE CAPITAL	\$0.00	\$0.00
ACTUALIZACIÓN DE LA HACIENDA PÚBLICA/PATRIMONIO	\$0.00	\$0.00
<b>HACIENDA PÚBLICA /PATRIMONIO GENERADO</b>	<b>\$1,151,886.33</b>	<b>\$0.00</b>
RESULTADOS DEL EJERCICIO (AHORRO/ DESAHORRO)	\$102,165.42	\$0.00
RESULTADOS DE EJERCICIOS ANTERIORES	\$543,596.25	\$0.00
REVALUOS	\$0.00	\$0.00
RESERVAS	\$506,124.66	\$0.00
RECTIFICACIONES DE RESULTADOS DE EJERCICIOS ANTERIORES	\$0.00	\$0.00
<b>EXCESO O INSUFICIENCIA EN LA ACTUALIZACIÓN DE LA HACIENDA PÚBLICA/ PATRIMONIO</b>	<b>\$0.00</b>	<b>\$0.00</b>
RESULTADO POR POSICIÓN MONETARIA	\$0.00	\$0.00
RESULTADO POR TENENCIA DE ACTIVOS NO MONETARIOS	\$0.00	\$0.00





**INSTITUTO TECNOLÓGICO SUPERIOR DE URUAPAN  
MICHOACAN DE OCAMPO**

**Estado de Cambios en la Situación Financiera**

Del 01/ene./2024 Al 31/mar./2024

(Cifras en Pesos)

Fecha y hora de Impresión | 15/abr./2024  
08:36 a. m.

Usr: jenni  
Rep: rptEstadoCambiosSituacionFinanciera

Concepto	Origen	Aplicación
----------	--------	------------

"Bajo protesta de decir verdad declaramos que los Estados Financieros y sus notas, son razonablemente correctos y son responsabilidad del emisor".

ING. SELENE GOMEZ BARRAGAN  
DIRECTORA GENERAL

M.A RIGOBERTO FLORES FUENTES  
ENCARGADO DE LA SUB. DE SERVICIOS ADMINISTRATIVOS



INSTITUTO TECNOLÓGICO  
SUPERIOR DE URUAPAN  
RECURSOS FINANCIEROS

M.A JENNIFER AMERICA ZARCO SUAREZ  
JEFA DEL DEPTO. DE RECURSOS FINANCIEROS



**INSTITUTO TECNOLÓGICO SUPERIOR DE URUAPAN  
MICHOACÁN DE OCAMPO**

**Estado Analítico del Activo**  
Del 01/ene./2024 al 31/mar./2024  
(Cifras en Pesos)

Usu: jenni  
Rep: rptEstadoAnalíticoDeActivosYPasivos\_R

Fecha y hora de Impresión: 15/abr./2024 08:37 a. m.

Concepto	Saldo Inicial	Cargos del periodo	Abonos del periodo	Saldo Final	Variación del Periodo
<b>ACTIVO</b>	<b>\$95,178,204.56</b>	<b>\$53,721,647.03</b>	<b>\$51,706,505.10</b>	<b>\$97,193,346.49</b>	<b>\$2,015,141.93</b>
ACTIVO CIRCULANTE	\$16,161,251.33	\$53,691,719.03	\$51,706,505.10	\$18,146,465.26	\$1,985,213.93
EFFECTIVO Y EQUIVALENTES	\$5,497,754.92	\$27,728,065.06	\$27,312,284.12	\$5,913,535.86	\$415,780.94
DERECHOS A RECIBIR EFECTIVO O EQUIVALENTES	\$10,663,496.41	\$25,963,653.97	\$24,394,220.98	\$12,232,929.40	\$1,569,432.99
DERECHOS A RECIBIR BIENES O SERVICIOS	\$0.00	\$0.00	\$0.00	\$0.00	\$0.00
INVENTARIOS	\$0.00	\$0.00	\$0.00	\$0.00	\$0.00
ALMACENES	\$0.00	\$0.00	\$0.00	\$0.00	\$0.00
ESTIMACIÓN POR PÉRDIDA O DETERIORO DE ACTIVOS CIRCULANTES	\$0.00	\$0.00	\$0.00	\$0.00	\$0.00
OTROS ACTIVOS CIRCULANTES	\$0.00	\$0.00	\$0.00	\$0.00	\$0.00
<b>ACTIVO NO CIRCULANTE</b>	<b>\$79,016,953.23</b>	<b>\$29,928.00</b>	<b>\$0.00</b>	<b>\$79,046,881.23</b>	<b>\$29,928.00</b>
INVERSIONES FINANCIERAS A LARGO PLAZO	\$0.00	\$0.00	\$0.00	\$0.00	\$0.00
DERECHOS A RECIBIR EFECTIVO O EQUIVALENTES A LARGO PLAZO	\$0.00	\$0.00	\$0.00	\$0.00	\$0.00
BIENES INMUEBLES, INFRAESTRUCTURA Y CONSTRUCCIONES EN PROCESO	\$17,018,839.30	\$0.00	\$0.00	\$17,018,839.30	\$0.00
BIENES MUEBLES	\$61,630,104.57	\$29,928.00	\$0.00	\$61,660,032.57	\$29,928.00
ACTIVOS INTANGIBLES	\$1,363,875.35	\$0.00	\$0.00	\$1,363,875.35	\$0.00
DEPRECIACIÓN, DETERIORO Y AMORTIZACIÓN ACUMULADA DE BIENES	-\$995,865.99	\$0.00	\$0.00	-\$995,865.99	\$0.00
ACTIVOS DIFERIDOS	\$0.00	\$0.00	\$0.00	\$0.00	\$0.00
ESTIMACIÓN POR PÉRDIDA O DETERIORO DE ACTIVOS NO CIRCULANTES	\$0.00	\$0.00	\$0.00	\$0.00	\$0.00
OTROS ACTIVOS NO CIRCULANTES	\$0.00	\$0.00	\$0.00	\$0.00	\$0.00

"Bajo protesta de decir verdad declaramos que los Estados Financieros y sus notas, son razonablemente correctos y son responsabilidad del emisor".

ING. SELEME GOMEZ BARRAGAN  
DIRECTORA GENERAL

M.A RIGOBERTO FLORES FUENTES

ENCARGADO DE LA SUB. DE SERVICIOS ADMINISTRATIVOS



**INSTITUTO TECNOLÓGICO  
SUPERIOR DE URUAPAN  
RECURSOS FINANCIEROS**

M.A JENNIFER AMÉRICA ZARCO SUAREZ

JEFA DEL DEPTO. DE RECURSOS FINANCIEROS



**INSTITUTO TECNOLÓGICO SUPERIOR DE URUAPAN**  
**MICHOACÁN DE OCAMPO**

Estado Analítico de la Deuda y Otros Pasivos  
 Del 01/ene./2024 Al 31/mar./2024  
 (Cifras en Pesos)

Fecha y hora de Impresión | 15/abr./2024 08:37 a. m.

Usr: jenni  
 Rep: rptEstadoAnaliticoDeudaYPasivos

Denominación de las Deudas	Moneda de Contratación	Institución o País Acreedor	Saldo Inicial del Periodo	Saldo Final del Periodo
<b>DEUDA PÚBLICA</b>				
<b>Corto Plazo</b>				
<b>Deuda Interna</b>				
Instituciones de Crédito	Peso	México	\$0.00	\$0.00
Títulos y Valores	Peso	México	\$0.00	\$0.00
Arrendamientos Financieros	Peso	México	\$0.00	\$0.00
<b>Deuda Externa</b>				
Organismos Financieros Internacionales	Peso	México	\$0.00	\$0.00
Deuda Bilateral	Peso	México	\$0.00	\$0.00
Títulos y Valores	Peso	México	\$0.00	\$0.00
Arrendamientos Financieros	Peso	México	\$0.00	\$0.00
<b>Subtotal de Deuda Pública a Corto Plazo</b>	Peso	México	\$0.00	\$0.00
<b>Largo Plazo</b>				
<b>Deuda Interna</b>				
Instituciones de Crédito	Peso	México	\$0.00	\$0.00
Títulos y Valores	Peso	México	\$0.00	\$0.00
Arrendamientos Financieros	Peso	México	\$0.00	\$0.00
<b>Deuda Externa</b>				
Organismos Financieros Internacionales	Peso	México	\$0.00	\$0.00
Deuda Bilateral	Peso	México	\$0.00	\$0.00
Títulos y Valores	Peso	México	\$0.00	\$0.00
Arrendamientos Financieros	Peso	México	\$0.00	\$0.00
<b>Subtotal de Deuda Pública a Largo Plazo</b>	Peso	México	\$0.00	\$0.00
<b>Total de Otros Pasivos</b>	Peso	México	\$7,907,945.82	\$8,771,201.42
<b>Total de Deuda Pública y Otros Pasivos</b>	Peso	México	\$7,907,945.82	\$8,771,201.42



**INSTITUTO TECNOLÓGICO SUPERIOR DE URUAPAN**  
**MICHOACAN DE OCAMPO**

Estado Analítico de la Deuda y Otros Pasivos  
 Del 01/ene./2024 Al 31/mar./2024  
 (Cifras en Pesos)

Fecha y hora de Impresión | 15/abr./2024 | 08:37 a. m.

Usu: jenni  
 Rep: rptEstadoAnaliticoDeudaYPasivos

Denominación de las Deudas	Moneda de Contratación	Institución o País Acreedor	Saldo Inicial del Periodo	Saldo Final del Periodo

"Bajo protesta de decir verdad declaramos que los Estados Financieros y sus notas, son razonablemente correctos y son responsabilidad del emisor".

  
 ING. SELENE GOMEZ BARRAGAN  
 DIRECTORA GENERAL

  
 M.A RIGOBERTO FLORES FUENTES  
 ENCARGADO DE LA SUB. DE SERVICIOS ADMINISTRATIVOS



INSTITUTO TECNOLÓGICO  
 SUPERIOR DE URUAPAN  
 RECURSOS FINANCIEROS

  
 M.A JENNIFER AMERICA ZARCO SUAREZ  
 JEFA DEL DEPTO. DE RECURSOS FINANCIEROS



# INSTITUTO TECNOLÓGICO SUPERIOR DE URUAPAN MICHIOACAN DE OCAMPO

## Estado Analítico de Ingresos Presupuestales

Usu: jenni  
Rep: rptEstadoPresupuestoIngresos

Fecha y hora de Impresión | 15/abr./2024  
04:20 p. m.

Al 31/mar./2024

Fuente de Ingresos	Ingresos por Venta de Bienes y Prestación de Servicios d	Ley de Ingresos Estimada	Ampliaciones / (Reducciones)	Ley de Ingresos Modificada	Ingresos Devengados	Ingresos Recaudados	Devengado Por Recaudar	Avance de Recaudación (Recaudación / Estimación)
73	Ingresos por Venta de Bienes y Prestación de Servicios d	\$10,109,756.00	\$0.00	\$10,109,756.00	\$3,473,718.67	\$3,473,718.67	\$0.00	34.36 %
	** FALTA NOMBRE **	\$10,109,756.00	\$0.00	\$10,109,756.00	\$3,473,718.67	\$3,473,718.67	\$0.00	34.36 %
	** FALTA NOMBRE **	\$10,109,756.00	\$0.00	\$10,109,756.00	\$3,473,718.67	\$3,473,718.67	\$0.00	34.36 %
	** FALTA NOMBRE **	\$10,109,756.00	\$0.00	\$10,109,756.00	\$3,473,718.67	\$3,473,718.67	\$0.00	34.36 %
	CONSTANCIA SIN CALIFICACIONES	\$58,000.00	\$0.00	\$58,000.00	\$30,415.00	\$30,415.00	\$0.00	52.43 %
	REPOSICION DE CREDENCIAL	\$45,470.00	\$0.00	\$45,470.00	\$29,095.00	\$29,095.00	\$0.00	63.98 %
	CONSTANCIAS CON CALIFICACIONES	\$34,925.00	\$0.00	\$34,925.00	\$22,260.00	\$22,260.00	\$0.00	63.73 %
	BAJA DEFINITIVA	\$140,400.00	\$0.00	\$140,400.00	\$26,250.00	\$26,250.00	\$0.00	18.69 %
	EXAMEN DE ADMISION	\$487,550.00	\$0.00	\$487,550.00	\$16,087.50	\$16,087.50	\$0.00	3.29 %
	EXAMEN DE UBICACION DE INGLES	\$16,800.00	\$0.00	\$16,800.00	\$0.00	\$0.00	\$0.00	0.00 %
	EXAMEN EGEL	\$796,600.00	\$0.00	\$796,600.00	\$279,000.00	\$279,000.00	\$0.00	35.02 %
	EXAMEN DE LIBERACION INGLES	\$104,750.00	\$0.00	\$104,750.00	\$34,320.00	\$34,320.00	\$0.00	32.76 %
	TRAMITE TITUL SINODALES CEDULA PROF	\$1,321,000.00	\$0.00	\$1,321,000.00	\$160,850.00	\$160,850.00	\$0.00	12.17 %
	APORT P/FORTALECIMIENTO GEN 2013 Y POSTEI	\$2,821,000.00	\$0.00	\$2,821,000.00	\$1,221,960.00	\$1,221,960.00	\$0.00	43.31 %
	RECARGOS BIBLIOTECA	\$1,053.00	\$0.00	\$1,053.00	\$27.00	\$27.00	\$0.00	2.56 %
	REP DISPOSITIVO ACCESO (CANDADO Y TARJET.	\$2,300.00	\$0.00	\$2,300.00	\$630.00	\$630.00	\$0.00	27.39 %
	REP CANDADO ACCESO POR DETERIORO	\$0.00	\$0.00	\$0.00	\$30.00	\$30.00	\$0.00	0.00 %
	CURSO DE IDIOMAS	\$2,452,975.00	\$0.00	\$2,452,975.00	\$987,665.00	\$987,665.00	\$0.00	40.26 %
	CURSO DE INGLES POR PERSONA	\$3,900.00	\$0.00	\$3,900.00	\$8,585.00	\$8,585.00	\$0.00	220.12 %
	CURSO DE PREPARACION PARA EL EXAMEN DE.	\$264,900.00	\$0.00	\$264,900.00	\$313,518.00	\$313,518.00	\$0.00	118.35 %
	CURSO DE VERANO HASTA 60 HRS	\$8,100.00	\$0.00	\$8,100.00	\$0.00	\$0.00	\$0.00	0.00 %
	CURSO VERANO LENGUA EXTRANJERA	\$90,000.00	\$0.00	\$90,000.00	\$0.00	\$0.00	\$0.00	0.00 %
	CURSO ADICIONAL DE ASIGNATURA HASTA 60 HI	\$8,500.00	\$0.00	\$8,500.00	\$0.00	\$0.00	\$0.00	0.00 %
	CURSO ADICIONAL DE ASIGNATURA 61 A 80 HR:	\$125,405.00	\$0.00	\$125,405.00	\$78,000.00	\$78,000.00	\$0.00	62.19 %
	CURSO DE VERANO 61 A 80 HRS	\$453,610.00	\$0.00	\$453,610.00	\$0.00	\$0.00	\$0.00	0.00 %
	RENTA DE CAFETERIA	\$99,000.00	\$0.00	\$99,000.00	\$16,467.50	\$16,467.50	\$0.00	16.63 %
	RENTA PAPELERIA	\$14,300.00	\$0.00	\$14,300.00	\$0.00	\$0.00	\$0.00	0.00 %
	RECARGOS POR REINSCRIPCIONES TARDIAS	\$15,050.00	\$0.00	\$15,050.00	\$9,430.00	\$9,430.00	\$0.00	62.65 %
	SERVICIOS EXTERNOS	\$317,193.00	\$0.00	\$317,193.00	\$54,306.67	\$54,306.67	\$0.00	17.12 %
	CAPACITACION Y ASESORIAS EXTERNA	\$28,000.00	\$0.00	\$28,000.00	\$0.00	\$0.00	\$0.00	0.00 %
	SEGUROS ACCIDENTES ESCOLARES	\$353,600.00	\$0.00	\$353,600.00	\$138,070.00	\$138,070.00	\$0.00	39.04 %
	APORTACION DE INVESTIGACION	\$0.00	\$0.00	\$0.00	\$13,907.00	\$13,907.00	\$0.00	0.00 %
	APORT MTO AUDITORIO BASICO	\$12,600.00	\$0.00	\$12,600.00	\$3,750.00	\$3,750.00	\$0.00	29.76 %




**INSTITUTO TECNOLÓGICO SUPERIOR DE URUAPAN  
MICHOACAN DE OCAMPO**

**Estado Analítico de Ingresos Presupuestales**

Fecha y hora de impresión 15/abr./2024 04:20 p. m.

Usr: jenni Rep: rptEstadoPresupuestoIngresos Al 31/mar./2024

Fuente de Ingresos	Ley de Ingresos Estimada	Ampliaciones / (Reducciones)	Ley de Ingresos Modificada	Ingresos Devengados	Ingresos Recaudados	Devengado Por Recaudar	Avance de Recaudación (Recaudación / Estimación) %
APORT MITTO AUDITORIO MOBILIARIO	\$21,000.00	\$0.00	\$21,000.00	\$6,240.00	\$6,240.00	\$0.00	29.71 %
APORT MITTO SONIDO AUDITORIO	\$3,000.00	\$0.00	\$3,000.00	\$2,080.00	\$2,080.00	\$0.00	69.33 %
MULTA POR EVALUACIÓN DOCENTE NO REALIZA	\$6,290.00	\$0.00	\$6,290.00	\$2,875.00	\$2,875.00	\$0.00	45.70 %
CERTIFICADO PARCIAL	\$2,485.00	\$0.00	\$2,485.00	\$0.00	\$0.00	\$0.00	0.00 %
ALTA DE MATERIAS Y CAMBIO DE TURNO	\$0.00	\$0.00	\$0.00	\$3,900.00	\$3,900.00	\$0.00	0.00 %
CAMBIO DE CARRERA	\$0.00	\$0.00	\$0.00	\$14,000.00	\$14,000.00	\$0.00	0.00 %
<b>Otros Ingresos</b>	\$1,200,000.00	\$0.00	\$1,200,000.00	\$0.00	\$0.00	\$0.00	0.00 %
<b>OTROS INGRESOS Y BENEFICIOS VARIOS</b>	\$1,200,000.00	\$0.00	\$1,200,000.00	\$0.00	\$0.00	\$0.00	0.00 %
INGRESOS PROPIOS	\$1,200,000.00	\$0.00	\$1,200,000.00	\$0.00	\$0.00	\$0.00	0.00 %
VENTA DE VERDURAS Y FRUTA (AGUACATE)	\$1,200,000.00	\$0.00	\$1,200,000.00	\$0.00	\$0.00	\$0.00	0.00 %
<b>Transferencias y Asignaciones</b>	\$70,226,717.00	-\$3,477,682.85	\$66,749,034.15	\$17,273,588.15	\$17,273,588.15	\$0.00	25.87 %
Transferencias recibidas de la Federación	\$32,257,490.00	\$704,996.00	\$32,962,486.00	\$8,224,763.00	\$8,224,763.00	\$0.00	24.95 %
SUBSIDIO FEDERAL	\$32,257,490.00	\$704,996.00	\$32,962,486.00	\$8,224,763.00	\$8,224,763.00	\$0.00	24.95 %
Transferencias recibidas del Estado	\$37,969,227.00	-\$4,182,678.85	\$33,786,548.15	\$9,048,825.15	\$9,048,825.15	\$0.00	26.78 %
SUBSIDIO ESTATAL	\$37,969,227.00	-\$4,182,678.85	\$33,786,548.15	\$9,048,825.15	\$9,048,825.15	\$0.00	26.78 %
<b>Total</b>	<b>\$81,536,473.00</b>	<b>-\$3,477,682.85</b>	<b>\$78,058,790.15</b>	<b>\$20,747,306.82</b>	<b>\$20,747,306.82</b>	<b>\$0.00</b>	<b>26.57 %</b>

  
ING. SELENE GOMEZ BARRAGAN  
DIRECTORA GENERAL

  
M.A. RIGOBERTO FLORES FUENTES  
ENCARGADO DE LA SUB. DE SERVICIOS ADMINISTRATIVOS



INSTITUTO TECNOLÓGICO  
SUPERIOR DE URUAPAN  
RECURSOS FINANCIEROS

M.A. JENNIFER AMERICA ZARCO SUAREZ  
JEFA DEL DEPTO. DE RECURSOS FINANCIEROS



**INSTITUTO TECNOLÓGICO SUPERIOR DE URUAPAN**  
**MICHOACÁN DE OCAMPO**  
**Estado Analítico de Ingresos**  
**Del 01/ene./2024 Al 31/mar./2024**

Usr: jenni  
 Rep: rptEstadoPresupuestoIngresosRB\_CP\_2019

Fecha y hora de Impresión | 15/abr./2024 | 04:24 p. m.

Rubro de Ingresos	Ingreso					Diferencia (6=5-1)
	Estimado (1)	Ampliaciones y Reducciones (2)	Modificado (3=1+2)	Devengado (4)	Recaudado (5)	
IMPUESTOS	\$0.00	\$0.00	\$0.00	\$0.00	\$0.00	0.00
CUOTAS Y APORTACIONES DE SEGURIDAD SOCIAL	\$0.00	\$0.00	\$0.00	\$0.00	\$0.00	0.00
CONTRIBUCIONES DE MEJORAS	\$0.00	\$0.00	\$0.00	\$0.00	\$0.00	0.00
DERECHOS	\$0.00	\$0.00	\$0.00	\$0.00	\$0.00	0.00
PRODUCTOS	\$0.00	\$0.00	\$0.00	\$0.00	\$0.00	0.00
APROVECHAMIENTOS	\$0.00	\$0.00	\$0.00	\$0.00	\$0.00	0.00
INGRESOS POR VENTA DE BIENES, PRESTACIÓN DE SERVICIOS Y OTROS	\$11,309,756.00	\$0.00	\$11,309,756.00	\$3,473,718.67	\$3,473,718.67	-7,836,037.33
INGRESOS PARTICIPACIONES, APORTACIONES, CONVENIOS, INCENTIVOS DERIVADOS DE LA COLABORACIÓN FISCAL Y FONDOS DISTINTOS DE APORTACIONES TRANSFERENCIAS, ASIGNACIONES, SUBSIDIOS Y SUBVENCIONES, Y PENSIONES Y JUBILACIONES	\$70,226,717.00	-\$3,477,682.85	\$66,749,034.15	\$17,273,588.15	\$17,273,588.15	-52,953,128.85
INGRESOS DERIVADOS DE FINANCIAMIENTOS	\$0.00	\$0.00	\$0.00	\$0.00	\$0.00	0.00
<b>Total</b>	<b>\$81,536,473.00</b>	<b>-\$3,477,682.85</b>	<b>\$78,058,790.15</b>	<b>\$20,747,306.82</b>	<b>\$20,747,306.82</b>	<b>-60,789,166.18</b>
				<b>Ingresos Excedentes</b>		



**INSTITUTO TECNOLÓGICO SUPERIOR DE URUAPAN**  
**MICHOACÁN DE OCAMPO**  
**Estado Analítico de Ingresos**  
**Del 01/ene./2024 Al 31/mar./2024**

Fecha y hora de Impresión 15/abr./2024 04:24 p. m.

Usr: jenni  
 Rep: rptEstadoPresupuestoIngresosRB\_CP\_2019

Estado Analítico de Ingresos por Fuente de Financiamiento	Ingreso					Diferencia (6=5-1)
	Estimado (1)	Ampliaciones y Reducciones (2)	Modificado (3=1+2)	Devengado (4)	Recaudado (5)	
<b>Ingresos del Poder Ejecutivo Federal o Estatal y de los Municipios</b>						
IMPUESTOS	\$0.00	\$0.00	\$0.00	\$0.00	\$0.00	0.00
CUOTAS Y APORTACIONES DE SEGURIDAD SOCIAL	\$0.00	\$0.00	\$0.00	\$0.00	\$0.00	0.00
CONTRIBUCIONES DE MEJORAS	\$0.00	\$0.00	\$0.00	\$0.00	\$0.00	0.00
DERECHOS	\$0.00	\$0.00	\$0.00	\$0.00	\$0.00	0.00
PRODUCTOS	\$0.00	\$0.00	\$0.00	\$0.00	\$0.00	0.00
APROVECHAMIENTOS	\$0.00	\$0.00	\$0.00	\$0.00	\$0.00	0.00
PARTICIPACIONES, APORTACIONES, CONVENIOS, INCENTIVOS DERIVADOS DE LA COLABORACIÓN FISCAL Y FONDOS DISTINTOS DE APORTACIONES	\$0.00	\$0.00	\$0.00	\$0.00	\$0.00	0.00
TRANSFERENCIAS, ASIGNACIONES, SUBSIDIOS Y SUBVENCIONES, Y PENSIONES Y JUBILACIONES	\$0.00	\$0.00	\$0.00	\$0.00	\$0.00	0.00
<b>Ingresos de los Entes Públicos de los Poderes Legislativo y Judicial, de los Órganos Autónomos y del Sector Paraestatal o Paramunicipal, así como de las Empresas Productivas del Estado</b>						
CUOTAS Y APORTACIONES DE SEGURIDAD SOCIAL	\$0.00	\$0.00	\$0.00	\$0.00	\$0.00	0.00
PRODUCTOS	\$0.00	\$0.00	\$0.00	\$0.00	\$0.00	0.00
INGRESOS POR VENTA DE BIENES, PRESTACIÓN DE SERVICIOS Y OTROS	\$11,309,756.00	\$0.00	\$11,309,756.00	\$3,473,718.67	\$3,473,718.67	-7,836,037.33
INGRESOS	\$70,226,717.00	-\$3,477,682.85	\$66,749,034.15	\$17,273,588.15	\$17,273,588.15	-52,953,128.85
TRANSFERENCIAS, ASIGNACIONES, SUBSIDIOS Y SUBVENCIONES, Y PENSIONES Y JUBILACIONES						
<b>Ingresos Derivados de Financiamiento</b>						
INGRESOS DERIVADOS DE FINANCIAMIENTOS	\$0.00	\$0.00	\$0.00	\$0.00	\$0.00	0.00
<b>Total</b>	<b>\$81,536,473.00</b>	<b>-\$3,477,682.85</b>	<b>\$78,058,790.15</b>	<b>\$20,747,306.82</b>	<b>\$20,747,306.82</b>	<b>-60,789,166.18</b>
<b>Ingresos Excedentes</b>						





Usr: jenni  
Rep: rptEstadoPresupuestoIngresosRB\_CP\_2019

**INSTITUTO TECNOLÓGICO SUPERIOR DE URUAPAN**  
**MICHOACÁN DE OCAMPO**  
Estado Analítico de Ingresos  
Del 01/ene./2024 Al 31/mar./2024

Fecha y hora de Impresión 15/abr./2024 04:24 p. m.

  
ING. SELENE GOMEZ BARRAGAN  
DIRECTORA GENERAL

ING. SELENE GOMEZ BARRAGAN  
DIRECTORA GENERAL

M.A RIGOBERTO FLORES FUENTES  
ENCARGADO DE LA SUB. DE SERVICIOS ADMINISTRATIVOS



**INSTITUTO TECNOLÓGICO  
SUPERIOR DE URUAPAN  
RECURSOS FINANCIEROS**

  
M.A JENNIFER AMÉRICA ZARCO SUAREZ  
JEFA DEL DEPTO. DE RECURSOS FINANCIEROS

M.A JENNIFER AMÉRICA ZARCO SUAREZ  
JEFA DEL DEPTO. DE RECURSOS FINANCIEROS



Ucr: janni  
Rep: rptEstadoPresupuestoEgresos

**INSTITUTO TECNOLOGICO SUPERIOR DE URUAPAN**  
**MICHOACAN DE OCAIMPO**  
Estado del Ejercicio del Presupuesto de Egresos por Capítulo del Gasto Al 31/mar./2024

Fecha y hora de Impresión | 15/abr./2024 01:57 p. m.

Objeto del Gasto	Aprobado	Ampliaciones / (Reducciones)	Presupuesto Vigente	Comprometido	Disponibles para Comprometer	Presupuesto		Ejercido	Pagado	Cuentas por Pagar Deuda
						Devengado	No Devengado			
10000 SERVICIOS PERSONALES	\$65,388,878.48	-\$3,430,360.33	\$61,958,518.15	\$16,274,853.52	\$45,683,664.63	\$0.00	\$45,683,664.63	\$16,274,853.52	\$16,274,853.52	\$0.00
11000 REMUNERACIONES AL PERSONAL DE CARÁCTER PE	\$31,678,392.29	\$1,366,930.22	\$33,045,322.51	\$7,428,964.76	\$25,616,357.75	\$0.00	\$25,616,357.75	\$7,428,964.76	\$7,428,964.76	\$0.00
11300 SUELDOS BASE AL PERSONAL PERMANENTE	\$31,678,392.29	\$1,366,930.22	\$33,045,322.51	\$7,428,964.76	\$25,616,357.75	\$0.00	\$25,616,357.75	\$7,428,964.76	\$7,428,964.76	\$0.00
11301 Sueldos base	\$31,678,392.29	\$1,366,930.22	\$33,045,322.51	\$7,428,964.76	\$25,616,357.75	\$0.00	\$25,616,357.75	\$7,428,964.76	\$7,428,964.76	\$0.00
13000 REMUNERACIONES ADICIONALES Y ESPECIALES	\$13,841,187.88	-\$1,230,597.86	\$12,550,590.02	\$4,794,558.10	\$7,756,031.92	\$0.00	\$7,756,031.92	\$4,794,558.10	\$4,794,558.10	\$0.00
13100 PRIMAS POR AÑOS DE SERVICIO EFECTIVOS PREST	\$5,182,036.42	\$385,665.88	\$5,567,702.30	\$1,402,294.62	\$4,165,407.68	\$0.00	\$4,165,407.68	\$1,402,294.62	\$1,402,294.62	\$0.00
13104 Prima de Antigüedad	\$5,182,036.42	\$385,665.88	\$5,567,702.30	\$1,402,294.62	\$4,165,407.68	\$0.00	\$4,165,407.68	\$1,402,294.62	\$1,402,294.62	\$0.00
13200 PRIMAS DE VACACIONES, DOMINICAL Y GRATIFICAC	\$8,122,915.52	-\$1,811,489.60	\$6,311,425.92	\$3,241,576.79	\$3,069,849.13	\$0.00	\$3,069,849.13	\$3,241,576.79	\$3,241,576.79	\$0.00
13201 Prima vacacional	\$1,971,410.57	\$242,394.80	\$2,213,805.37	\$970,481.68	\$1,243,323.69	\$0.00	\$1,243,323.69	\$970,481.68	\$970,481.68	\$0.00
13202 Aguinaldo o gratificación de fin de año	\$6,151,504.95	-\$2,053,884.40	\$4,097,620.55	\$2,271,095.11	\$1,826,525.44	\$0.00	\$1,826,525.44	\$2,271,095.11	\$2,271,095.11	\$0.00
13400 COMPENSACIONES	\$536,235.94	\$135,225.86	\$671,461.80	\$150,686.69	\$520,775.11	\$0.00	\$520,775.11	\$150,686.69	\$150,686.69	\$0.00
13409 Compensación por adquisición de material didáctico	\$536,235.94	\$135,225.86	\$671,461.80	\$150,686.69	\$520,775.11	\$0.00	\$520,775.11	\$150,686.69	\$150,686.69	\$0.00
14000 SEGURIDAD SOCIAL	\$7,645,505.99	-\$9,603.14	\$7,635,902.85	\$1,245,759.08	\$6,390,143.77	\$0.00	\$6,390,143.77	\$1,245,759.08	\$1,245,759.08	\$0.00
14100 APORTACIONES AL SISTEMA DE SEGURIDAD SOCIAL	\$6,172,184.11	\$0.00	\$6,172,184.11	\$1,127,794.88	\$5,044,389.23	\$0.00	\$5,044,389.23	\$1,127,794.88	\$1,127,794.88	\$0.00
14103 Aportaciones al IMSS	\$4,728,213.56	\$0.00	\$4,728,213.56	\$760,851.24	\$3,967,362.32	\$0.00	\$3,967,362.32	\$760,851.24	\$760,851.24	\$0.00
14105 Aportaciones al seguro de cesantía en edad avanzada y	\$1,443,970.55	\$0.00	\$1,443,970.55	\$366,943.64	\$1,077,026.91	\$0.00	\$1,077,026.91	\$366,943.64	\$366,943.64	\$0.00
14300 APORTACIONES AL SISTEMA PARA EL RETIRO	\$1,473,321.88	-\$9,603.14	\$1,463,718.74	\$117,964.20	\$1,345,754.54	\$0.00	\$1,345,754.54	\$117,964.20	\$117,964.20	\$0.00
14301 Aportaciones al Sistema de Ahorro para el Retiro	\$1,473,321.88	-\$9,603.14	\$1,463,718.74	\$117,964.20	\$1,345,754.54	\$0.00	\$1,345,754.54	\$117,964.20	\$117,964.20	\$0.00
15000 OTRAS PRESTACIONES SOCIALES Y ECONÓMICAS	\$10,432,372.36	-\$2,966,712.39	\$7,465,659.97	\$2,805,571.58	\$4,660,088.39	\$0.00	\$4,660,088.39	\$2,805,571.58	\$2,805,571.58	\$0.00
15300 Prestaciones y Haberes de Retiro	\$2,377,389.89	\$0.00	\$2,377,389.89	\$635,404.06	\$1,741,985.83	\$0.00	\$1,741,985.83	\$635,404.06	\$635,404.06	\$0.00
15301 Prestaciones y Haberes de Retiro	\$2,377,389.89	\$0.00	\$2,377,389.89	\$635,404.06	\$1,741,985.83	\$0.00	\$1,741,985.83	\$635,404.06	\$635,404.06	\$0.00
15400 PRESTACIONES CONTRACTUALES	\$1,957,519.95	\$565,957.05	\$2,523,477.00	\$520,365.53	\$2,003,111.47	\$0.00	\$2,003,111.47	\$520,365.53	\$520,365.53	\$0.00
15414 Despensa	\$1,957,519.95	\$565,957.05	\$2,523,477.00	\$520,365.53	\$2,003,111.47	\$0.00	\$2,003,111.47	\$520,365.53	\$520,365.53	\$0.00
15500 APOYOS A LA CAPACITACIÓN DE LOS SERVICIOS PÚ	\$716,909.92	\$0.00	\$716,909.92	\$33,614.83	\$683,295.09	\$0.00	\$683,295.09	\$33,614.83	\$33,614.83	\$0.00
15502 Becas educacionales	\$716,909.92	\$0.00	\$716,909.92	\$33,614.83	\$683,295.09	\$0.00	\$683,295.09	\$33,614.83	\$33,614.83	\$0.00
15900 OTRAS PRESTACIONES SOCIALES Y ECONÓMICAS	\$5,380,552.60	-\$3,532,689.44	\$1,847,863.16	\$1,616,187.16	\$231,696.00	\$0.00	\$231,696.00	\$1,616,187.16	\$1,616,187.16	\$0.00
15901 Otras prestaciones	\$204,073.44	\$27,622.56	\$231,696.00	\$0.00	\$231,696.00	\$0.00	\$231,696.00	\$0.00	\$0.00	\$0.00
15905 Prestaciones adicionales	\$5,176,479.16	-\$3,560,292.00	\$1,616,187.16	\$1,616,187.16	\$0.00	\$0.00	\$0.00	\$1,616,187.16	\$1,616,187.16	\$0.00
17000 PAGO DE ESTÍMULOS A SERVIDORES PÚBLICOS	\$1,791,219.96	-\$530,377.16	\$1,260,842.80	\$0.00	\$1,260,842.80	\$0.00	\$1,260,842.80	\$0.00	\$0.00	\$0.00
17100 ESTÍMULOS	\$1,791,219.96	-\$530,377.16	\$1,260,842.80	\$0.00	\$1,260,842.80	\$0.00	\$1,260,842.80	\$0.00	\$0.00	\$0.00
17102 Estímulos al personal operativo	\$1,791,219.96	-\$530,377.16	\$1,260,842.80	\$0.00	\$1,260,842.80	\$0.00	\$1,260,842.80	\$0.00	\$0.00	\$0.00
20000 MATERIALES Y SUMINISTRO	\$2,687,384.43	\$244,528.64	\$2,931,913.07	\$307,679.93	\$2,624,233.14	\$0.00	\$2,624,233.14	\$307,679.93	\$307,679.93	\$0.00
21000 MATERIALES DE ADMINISTRACIÓN, EMISIÓN DE DOC	\$939,367.52	\$33,600.92	\$972,968.44	\$112,633.44	\$860,335.00	\$0.00	\$860,335.00	\$112,633.44	\$112,633.44	\$0.00
21100 MATERIALES, ÚTILES Y EQUIPOS MENORES DE OFIC	\$226,733.00	\$18,806.85	\$245,539.85	\$66,756.11	\$178,783.74	\$0.00	\$178,783.74	\$66,756.11	\$66,756.11	\$0.00
21101 Materiales y útiles de oficina	\$226,733.00	\$18,806.85	\$245,539.85	\$66,756.11	\$178,783.74	\$0.00	\$178,783.74	\$66,756.11	\$66,756.11	\$0.00



Usr: jenni  
Rep: rptEstadoPresupuestoEgresos

**INSTITUTO TECNOLÓGICO SUPERIOR DE URUAPAN**  
**MICHOACÁN DE OCAMPO**  
Estado del Ejercicio del Presupuesto de Egresos por Capítulo del Gasto Al 31/mar./2024

Fecha y hora de Impresión: 15/abr./2024 01:57 p. m.

Objeto del Gasto	Aprobado	Ampliaciones / (Reducciones)	Presupuesto Vigente	Presupuesto Disponible para		Devengado	Comprometido No Devengado	Presupuesto Sin Devengar	Ejercido	Pagado	Cuentas por Pagar Deuda
				Comprometido	Comprometer						
21200 MATERIALES Y ÚTILES DE IMPRESIÓN Y REPRODUCCIÓN	\$126,000.00	\$14,886.14	\$140,886.14	\$18,625.96	\$122,260.18	\$18,625.96	\$0.00	\$122,260.18	\$18,625.96	\$18,625.96	\$0.00
21201 Materiales y útiles de impresión y reproducción	\$126,000.00	\$14,886.14	\$140,886.14	\$18,625.96	\$122,260.18	\$18,625.96	\$0.00	\$122,260.18	\$18,625.96	\$18,625.96	\$0.00
21500 MATERIAL IMPRESO E INFORMACIÓN DIGITAL	\$252,000.00	-\$3,996.49	\$248,003.51	\$0.00	\$248,003.51	\$0.00	\$0.00	\$248,003.51	\$0.00	\$0.00	\$0.00
21501 Material de apoyo informático	\$39,000.00	\$0.00	\$39,000.00	\$0.00	\$39,000.00	\$0.00	\$0.00	\$39,000.00	\$0.00	\$0.00	\$0.00
21502 Material para información en actividades de investigación	\$213,000.00	-\$3,996.49	\$209,003.51	\$0.00	\$209,003.51	\$0.00	\$0.00	\$209,003.51	\$0.00	\$0.00	\$0.00
21600 MATERIAL DE LIMPIEZA	\$68,000.00	\$533.85	\$68,533.85	\$7,078.84	\$61,455.01	\$7,078.84	\$0.00	\$61,455.01	\$7,078.84	\$7,078.84	\$0.00
21601 Material de limpieza	\$68,000.00	\$533.85	\$68,533.85	\$7,078.84	\$61,455.01	\$7,078.84	\$0.00	\$61,455.01	\$7,078.84	\$7,078.84	\$0.00
21700 MATERIALES Y ÚTILES DE ENSEÑANZA	\$266,634.52	\$3,370.57	\$270,005.09	\$20,172.53	\$249,832.56	\$20,172.53	\$0.00	\$249,832.56	\$20,172.53	\$20,172.53	\$0.00
21701 Materiales y suministros para planteles educativos	\$266,634.52	\$3,370.57	\$270,005.09	\$20,172.53	\$249,832.56	\$20,172.53	\$0.00	\$249,832.56	\$20,172.53	\$20,172.53	\$0.00
22000 ALIMENTOS Y UTENSILIOS	\$172,000.00	\$204.28	\$172,204.28	\$15,882.84	\$156,321.44	\$15,882.84	\$0.00	\$156,321.44	\$15,882.84	\$15,882.84	\$0.00
22100 PRODUCTOS ALIMENTICIOS PARA PERSONAS	\$172,000.00	\$204.28	\$172,204.28	\$15,882.84	\$156,321.44	\$15,882.84	\$0.00	\$156,321.44	\$15,882.84	\$15,882.84	\$0.00
22102 Productos alimenticios para personas derivado de la pres	\$8,000.00	\$1,747.84	\$9,747.84	\$1,747.84	\$8,000.00	\$1,747.84	\$0.00	\$8,000.00	\$1,747.84	\$1,747.84	\$0.00
22104 Productos alimenticios para el personal en las instalaciones	\$164,000.00	-\$1,543.56	\$162,456.44	\$14,135.00	\$148,321.44	\$14,135.00	\$0.00	\$148,321.44	\$14,135.00	\$14,135.00	\$0.00
23000 MATERIA PRIMAS Y MATERIALES DE PRODUCCIÓN	\$0.00	\$1,559.80	\$1,559.80	\$1,559.80	\$0.00	\$1,559.80	\$0.00	\$0.00	\$1,559.80	\$1,559.80	\$0.00
23500 PRODUCTOS QUÍMICOS, FARMACÉUTICOS Y DE LAE	\$0.00	\$1,559.80	\$1,559.80	\$1,559.80	\$0.00	\$1,559.80	\$0.00	\$0.00	\$1,559.80	\$1,559.80	\$0.00
23501 Productos químicos farmacéuticos y de laboratorio adquirir	\$0.00	\$1,559.80	\$1,559.80	\$1,559.80	\$0.00	\$1,559.80	\$0.00	\$0.00	\$1,559.80	\$1,559.80	\$0.00
24000 MATERIALES Y ARTÍCULOS DE CONSTRUCCIÓN Y DE	\$165,000.00	\$45,786.20	\$210,786.20	\$19,315.38	\$191,470.82	\$19,315.38	\$0.00	\$191,470.82	\$19,315.38	\$19,315.38	\$0.00
24600 MATERIAL ELÉCTRICO Y ELECTRONICO	\$90,000.00	\$3,974.60	\$93,974.60	\$93,974.60	\$0.00	\$93,974.60	\$0.00	\$0.00	\$93,974.60	\$93,974.60	\$0.00
24601 Material eléctrico y electrónico	\$90,000.00	\$3,974.60	\$93,974.60	\$93,974.60	\$0.00	\$93,974.60	\$0.00	\$0.00	\$93,974.60	\$93,974.60	\$0.00
24700 ARTÍCULOS METÁLICOS PARA LA CONSTRUCCIÓN	\$55,000.00	-\$14,800.00	\$40,200.00	\$0.00	\$40,200.00	\$0.00	\$0.00	\$40,200.00	\$0.00	\$0.00	\$0.00
24701 Artículos metálicos para la construcción	\$55,000.00	-\$14,800.00	\$40,200.00	\$0.00	\$40,200.00	\$0.00	\$0.00	\$40,200.00	\$0.00	\$0.00	\$0.00
24800 MATERIALES COMPLEMENTARIOS	\$20,000.00	\$49,381.60	\$69,381.60	\$0.00	\$69,381.60	\$0.00	\$0.00	\$69,381.60	\$0.00	\$0.00	\$0.00
24801 Materiales complementarios	\$20,000.00	\$49,381.60	\$69,381.60	\$0.00	\$69,381.60	\$0.00	\$0.00	\$69,381.60	\$0.00	\$0.00	\$0.00
24900 OTROS MATERIALES Y ARTÍCULOS DE CONSTRUCCI	\$0.00	\$7,230.00	\$7,230.00	\$3,930.00	\$3,300.00	\$3,930.00	\$0.00	\$3,300.00	\$3,930.00	\$3,930.00	\$0.00
24901 Otros materiales y artículos de construcción y reparación	\$0.00	\$7,230.00	\$7,230.00	\$3,930.00	\$3,300.00	\$3,930.00	\$0.00	\$3,300.00	\$3,930.00	\$3,930.00	\$0.00
25000 PRODUCTOS QUÍMICOS, FARMACÉUTICOS Y DE LAB	\$105,000.00	-\$15,000.00	\$90,000.00	\$4,158.09	\$85,841.91	\$4,158.09	\$0.00	\$85,841.91	\$4,158.09	\$4,158.09	\$0.00
25300 MEDICINAS Y PRODUCTOS FARMACÉUTICOS	\$70,000.00	\$0.00	\$70,000.00	\$4,158.09	\$65,841.91	\$4,158.09	\$0.00	\$65,841.91	\$4,158.09	\$4,158.09	\$0.00
25301 Medicinas y productos farmacéuticos	\$70,000.00	\$0.00	\$70,000.00	\$4,158.09	\$65,841.91	\$4,158.09	\$0.00	\$65,841.91	\$4,158.09	\$4,158.09	\$0.00
25400 MATERIALES, ACCESORIOS Y SUMINISTROS MÉDIC	\$35,000.00	-\$15,000.00	\$20,000.00	\$0.00	\$20,000.00	\$0.00	\$0.00	\$20,000.00	\$0.00	\$0.00	\$0.00
25401 Materiales, accesorios y suministros médicos	\$35,000.00	-\$15,000.00	\$20,000.00	\$0.00	\$20,000.00	\$0.00	\$0.00	\$20,000.00	\$0.00	\$0.00	\$0.00
26000 COMBUSTIBLES, LUBRICANTES Y ADITIVOS	\$524,925.11	\$110,589.12	\$635,514.23	\$55,951.52	\$579,562.71	\$55,951.52	\$0.00	\$579,562.71	\$55,951.52	\$55,951.52	\$0.00
26100 COMBUSTIBLES, LUBRICANTES Y ADITIVOS	\$524,925.11	\$110,589.12	\$635,514.23	\$55,951.52	\$579,562.71	\$55,951.52	\$0.00	\$579,562.71	\$55,951.52	\$55,951.52	\$0.00
26102 Combustibles, lubricantes y aditivos para vehículos terres	\$2,000.00	\$15,000.00	\$17,000.00	\$8,586.00	\$8,414.00	\$8,586.00	\$0.00	\$8,414.00	\$8,586.00	\$8,586.00	\$0.00
26103 Combustibles, lubricantes y aditivos para vehículos terres	\$45,000.00	-\$1,177.47	\$43,822.53	\$0.00	\$43,822.53	\$0.00	\$0.00	\$43,822.53	\$0.00	\$0.00	\$0.00
26104 Combustibles, lubricantes y aditivos para vehículos terres	\$457,925.11	\$91,767.47	\$549,692.58	\$42,366.40	\$507,326.18	\$42,366.40	\$0.00	\$507,326.18	\$42,366.40	\$42,366.40	\$0.00



Ucr: jenni  
Rep: rptEstadoPresupuestoEgresos

**INSTITUTO TECNOLÓGICO SUPERIOR DE URUAPAN**  
**MICHOACÁN DE OCAMPO**  
Estado del Ejercicio del Presupuesto de Egresos por Capítulo del Gasto Al 31/mar./2024

Fecha y hora de Impresión | 15/abr./2024 | 01:57 p. m.

Objeto del Gasto	Aprobado	Ampliaciones / (Reducciones)	Presupuesto Vigente	Presupuesto Disponible para		Devengado	Comprometido No Devengado	Presupuesto Sin Devengado	Ejercido	Pagado	Cuentas por Pagar Deuda
				Comprometido	Comprometer						
26105 Combustibles, lubricantes y activos para maquinaria y ec	\$20,000.00	\$4,999.12	\$24,999.12	\$4,999.12	\$20,000.00	\$4,999.12	\$0.00	\$20,000.00	\$4,999.12	\$4,999.12	\$0.00
27000 VESTUARIO, BLANCOS, PRENDAS DE PROTECCIÓN Y	\$471,091.80	\$7,084.59	\$464,007.21	\$1,206.40	\$462,800.81	\$1,206.40	\$0.00	\$462,800.81	\$1,206.40	\$1,206.40	\$0.00
27100 VESTUARIO Y UNIFORMES	\$406,091.80	-\$5,550.74	\$400,541.06	\$1,206.40	\$399,334.66	\$1,206.40	\$0.00	\$399,334.66	\$1,206.40	\$1,206.40	\$0.00
27101 Vestuario y uniformes	\$406,091.80	-\$5,550.74	\$400,541.06	\$1,206.40	\$399,334.66	\$1,206.40	\$0.00	\$399,334.66	\$1,206.40	\$1,206.40	\$0.00
27200 PRENDAS DE SEGURIDAD Y PROTECCIÓN PERSONA/	\$5,000.00	-\$1,533.85	\$3,466.15	\$0.00	\$3,466.15	\$0.00	\$0.00	\$3,466.15	\$0.00	\$0.00	\$0.00
27201 Prendas de protección personal	\$5,000.00	-\$1,533.85	\$3,466.15	\$0.00	\$3,466.15	\$0.00	\$0.00	\$3,466.15	\$0.00	\$0.00	\$0.00
27300 ARTICULOS DEPORTIVOS	\$60,000.00	\$0.00	\$60,000.00	\$0.00	\$60,000.00	\$0.00	\$0.00	\$60,000.00	\$0.00	\$0.00	\$0.00
27301 Artículos deportivos	\$60,000.00	\$0.00	\$60,000.00	\$0.00	\$60,000.00	\$0.00	\$0.00	\$60,000.00	\$0.00	\$0.00	\$0.00
29000 HERRAMIENTAS, REFACCIONES Y ACCESORIOS MEN	\$310,000.00	\$72,872.91	\$382,872.91	\$96,972.46	\$285,900.45	\$96,972.46	\$0.00	\$285,900.45	\$96,972.46	\$96,972.46	\$0.00
29100 HERRAMIENTAS MENORES	\$85,000.00	-\$21,461.94	\$43,538.06	\$0.00	\$43,538.06	\$0.00	\$0.00	\$43,538.06	\$0.00	\$0.00	\$0.00
29101 Herramientas menores	\$85,000.00	-\$21,461.94	\$43,538.06	\$0.00	\$43,538.06	\$0.00	\$0.00	\$43,538.06	\$0.00	\$0.00	\$0.00
29200 REFACCIONES Y ACCESORIOS MENORES DE EDIFIC	\$30,000.00	\$0.00	\$30,000.00	\$7,213.45	\$22,786.55	\$7,213.45	\$0.00	\$22,786.55	\$7,213.45	\$7,213.45	\$0.00
29201 Refacciones y accesorios menores de edificios	\$30,000.00	\$0.00	\$30,000.00	\$7,213.45	\$22,786.55	\$7,213.45	\$0.00	\$22,786.55	\$7,213.45	\$7,213.45	\$0.00
29300 REFACCIONES Y ACCESORIOS MENORES DE MOBIL	\$20,000.00	-\$2,000.00	\$18,000.00	\$0.00	\$18,000.00	\$0.00	\$0.00	\$18,000.00	\$0.00	\$0.00	\$0.00
29301 Refacciones y accesorios menores de mobiliario y equipo	\$20,000.00	-\$2,000.00	\$18,000.00	\$0.00	\$18,000.00	\$0.00	\$0.00	\$18,000.00	\$0.00	\$0.00	\$0.00
29400 REFACCIONES Y ACCESORIOS MENORES DE EQUIP	\$20,000.00	\$80,747.06	\$100,747.06	\$66,971.01	\$13,776.05	\$66,971.01	\$0.00	\$13,776.05	\$66,971.01	\$66,971.01	\$0.00
29401 Refacciones y accesorios para equipo de cómputo	\$20,000.00	\$80,747.06	\$100,747.06	\$66,971.01	\$13,776.05	\$66,971.01	\$0.00	\$13,776.05	\$66,971.01	\$66,971.01	\$0.00
29500 REFACCIONES Y ACCESORIOS MENORES DE EQUIP	\$50,000.00	\$0.00	\$50,000.00	\$0.00	\$50,000.00	\$0.00	\$0.00	\$50,000.00	\$0.00	\$0.00	\$0.00
29501 Refacciones y accesorios menores de equipo e instrum	\$50,000.00	\$0.00	\$50,000.00	\$0.00	\$50,000.00	\$0.00	\$0.00	\$50,000.00	\$0.00	\$0.00	\$0.00
29600 REFACCIONES Y ACCESORIOS MENORES DE EQUIP	\$100,000.00	\$17,987.80	\$117,987.80	\$2,788.00	\$115,199.80	\$2,788.00	\$0.00	\$115,199.80	\$2,788.00	\$2,788.00	\$0.00
29601 Refacciones y accesorios menores de equipo de transpor	\$100,000.00	\$17,987.80	\$117,987.80	\$2,788.00	\$115,199.80	\$2,788.00	\$0.00	\$115,199.80	\$2,788.00	\$2,788.00	\$0.00
29800 REFACCIONES Y ACCESORIOS MENORES DE MAQU	\$25,000.00	-\$2,400.01	\$22,599.99	\$0.00	\$22,599.99	\$0.00	\$0.00	\$22,599.99	\$0.00	\$0.00	\$0.00
29801 Refacciones y accesorios menores de maquinaria y otros	\$25,000.00	-\$2,400.01	\$22,599.99	\$0.00	\$22,599.99	\$0.00	\$0.00	\$22,599.99	\$0.00	\$0.00	\$0.00
<b>30000 SERVICIOS GENERALES</b>	<b>\$12,010,410.09</b>	<b>-\$289,851.16</b>	<b>\$11,720,558.93</b>	<b>\$2,598,025.09</b>	<b>\$9,122,533.84</b>	<b>\$2,598,025.09</b>	<b>\$0.00</b>	<b>\$9,122,533.84</b>	<b>\$2,598,025.09</b>	<b>\$2,598,025.09</b>	<b>\$0.00</b>
31000 SERVICIOS BÁSICOS	\$874,000.00	\$92,257.60	\$966,257.60	\$373,936.52	\$592,321.08	\$373,936.52	\$0.00	\$592,321.08	\$373,936.52	\$373,936.52	\$0.00
31100 ENERGÍA ELÉCTRICA	\$434,000.00	\$29,478.00	\$463,478.00	\$143,794.00	\$319,684.00	\$143,794.00	\$0.00	\$319,684.00	\$143,794.00	\$143,794.00	\$0.00
31101 Servicio de energía eléctrica en edificaciones oficiales	\$434,000.00	\$29,478.00	\$463,478.00	\$143,794.00	\$319,684.00	\$143,794.00	\$0.00	\$319,684.00	\$143,794.00	\$143,794.00	\$0.00
31300 AGUA	\$230,000.00	\$27,244.72	\$257,244.72	\$95,164.72	\$162,080.00	\$95,164.72	\$0.00	\$162,080.00	\$95,164.72	\$95,164.72	\$0.00
31301 Servicio de agua	\$230,000.00	\$27,244.72	\$257,244.72	\$95,164.72	\$162,080.00	\$95,164.72	\$0.00	\$162,080.00	\$95,164.72	\$95,164.72	\$0.00
31400 TELEFONIA TRADICIONAL	\$55,500.00	\$3,714.08	\$59,214.08	\$6,957.00	\$52,257.08	\$6,957.00	\$0.00	\$52,257.08	\$6,957.00	\$6,957.00	\$0.00
31401 SERVICIO TELEFÓNICO CONVENCIONAL	\$55,500.00	\$3,714.08	\$59,214.08	\$6,957.00	\$52,257.08	\$6,957.00	\$0.00	\$52,257.08	\$6,957.00	\$6,957.00	\$0.00
31500 TELEFONIA CELULAR	\$500.00	\$1,000.00	\$1,500.00	\$1,500.00	\$0.00	\$1,500.00	\$0.00	\$0.00	\$1,500.00	\$1,500.00	\$0.00
31501 Servicio de telefonía celular	\$500.00	\$1,000.00	\$1,500.00	\$1,500.00	\$0.00	\$1,500.00	\$0.00	\$0.00	\$1,500.00	\$1,500.00	\$0.00
31700 SERVICIOS DE ACCESO A INTERNET, REDES Y PROX	\$150,000.00	\$30,820.80	\$180,820.80	\$126,520.80	\$54,300.00	\$126,520.80	\$0.00	\$54,300.00	\$126,520.80	\$126,520.80	\$0.00
31701 Servicios de conducción de señales analógicas y digitales	\$150,000.00	\$30,820.80	\$180,820.80	\$126,520.80	\$54,300.00	\$126,520.80	\$0.00	\$54,300.00	\$126,520.80	\$126,520.80	\$0.00



Ucr: jenni  
Rep: rptEstadoPresupuestoEgresos

**INSTITUTO TECNOLÓGICO SUPERIOR DE URUAPAN**  
**MICHOACÁN DE OCAMPO**  
Estado del Ejercicio del Presupuesto de Egresos por Capítulo del Gasto Al 31/mar./2024

Fecha y hora de Impresión | 15/abr./2024 01:57 p. m.

Objeto del Gasto	Aprobado	Ampliaciones / (Reducciones)	Presupuesto Vigente	Presupuesto Disponible para Comprometer		Devengado	Comprometido No Devengado	Presupuesto Sin Devengado	Ejercido	Pagado	Cuentas por Pagar Deuda
				Comprometido	Disponibilidad						
31800 SERVICIOS POSTALES Y TELEGRÁFICOS	\$4,000.00	\$0.00	\$4,000.00	\$0.00	\$4,000.00	\$0.00	\$0.00	\$4,000.00	\$0.00	\$0.00	\$0.00
31801 Servicio postal	\$4,000.00	\$0.00	\$4,000.00	\$0.00	\$4,000.00	\$0.00	\$0.00	\$4,000.00	\$0.00	\$0.00	\$0.00
32000 SERVICIOS DE ARRENDAMIENTO	\$583,977.65	\$50,954.31	\$634,931.96	\$227,518.69	\$407,413.27	\$227,518.69	\$0.00	\$407,413.27	\$227,518.69	\$227,518.69	\$0.00
32300 ARRENDAMIENTO DE MOBILIARIO Y EQUIPO DE ADN	\$443,492.25	\$5,954.31	\$449,446.56	\$99,583.33	\$349,863.23	\$99,583.33	\$0.00	\$349,863.23	\$99,583.33	\$99,583.33	\$0.00
32301 Arrendamiento de equipo de cómputo y bienes informático	\$256,492.25	-\$18,590.51	\$237,901.74	\$74,417.01	\$163,484.73	\$74,417.01	\$0.00	\$163,484.73	\$74,417.01	\$74,417.01	\$0.00
32302 Arrendamiento de mobiliario	\$7,000.00	\$0.00	\$7,000.00	\$0.00	\$7,000.00	\$0.00	\$0.00	\$7,000.00	\$0.00	\$0.00	\$0.00
32303 Arrendamiento de fotocopiadoras	\$180,000.00	\$24,544.82	\$204,544.82	\$25,166.32	\$179,378.50	\$25,166.32	\$0.00	\$179,378.50	\$25,166.32	\$25,166.32	\$0.00
32500 ARRENDAMIENTO DE EQUIPO DE TRANSPORTE	\$5,000.00	\$0.00	\$5,000.00	\$0.00	\$5,000.00	\$0.00	\$0.00	\$5,000.00	\$0.00	\$0.00	\$0.00
32502 Arrendamiento de vehículos terrestres, aéreos, marítimos	\$130,485.40	\$45,000.00	\$175,485.40	\$127,935.36	\$47,550.04	\$127,935.36	\$0.00	\$47,550.04	\$127,935.36	\$127,935.36	\$0.00
32700 Patentes, regalías y otros	\$130,485.40	\$45,000.00	\$175,485.40	\$127,935.36	\$47,550.04	\$127,935.36	\$0.00	\$47,550.04	\$127,935.36	\$127,935.36	\$0.00
32900 OTROS ARRENDAMIENTOS	\$5,000.00	\$0.00	\$5,000.00	\$0.00	\$5,000.00	\$0.00	\$0.00	\$5,000.00	\$0.00	\$0.00	\$0.00
32901 Otros arrendamientos	\$5,000.00	\$0.00	\$5,000.00	\$0.00	\$5,000.00	\$0.00	\$0.00	\$5,000.00	\$0.00	\$0.00	\$0.00
33000 SERVICIOS PROFESIONALES, CIENTÍFICOS, TÉCNIC	\$5,368,625.00	-\$7,707.65	\$5,360,917.35	\$1,199,508.65	\$4,161,408.70	\$1,199,508.65	\$0.00	\$4,161,408.70	\$1,199,508.65	\$1,199,508.65	\$0.00
33100 SERVICIOS LEGALES, DE CONTABILIDAD, AUDITORIA	\$1,609,000.00	-\$27,286.00	\$1,581,714.00	\$337,619.95	\$1,244,094.05	\$337,619.95	\$0.00	\$1,244,094.05	\$337,619.95	\$337,619.95	\$0.00
33104 Otras asesorías para la operación de programas	\$1,239,000.00	\$0.00	\$1,239,000.00	\$240,046.00	\$998,954.00	\$240,046.00	\$0.00	\$998,954.00	\$240,046.00	\$240,046.00	\$0.00
33105 Servicios relacionados con procedimientos jurisdiccionales	\$250,000.00	-\$14,200.00	\$235,800.00	\$97,573.95	\$138,226.05	\$97,573.95	\$0.00	\$138,226.05	\$97,573.95	\$97,573.95	\$0.00
33106 Auditorías, evaluaciones, dictámenes fiscales y de seguridad	\$120,000.00	-\$13,086.00	\$106,914.00	\$0.00	\$106,914.00	\$0.00	\$0.00	\$106,914.00	\$0.00	\$0.00	\$0.00
33300 SERVICIOS DE CONSULTORIA ADMINISTRATIVA, PR	\$591,256.00	-\$55,000.00	\$536,256.00	\$99,325.00	\$436,931.00	\$99,325.00	\$0.00	\$436,931.00	\$99,325.00	\$99,325.00	\$0.00
33301 Servicios de informática	\$5,000.00	\$0.00	\$5,000.00	\$0.00	\$5,000.00	\$0.00	\$0.00	\$5,000.00	\$0.00	\$0.00	\$0.00
33303 Servicios relacionados con certificación de procesos	\$586,256.00	-\$55,000.00	\$531,256.00	\$99,325.00	\$431,931.00	\$99,325.00	\$0.00	\$431,931.00	\$99,325.00	\$99,325.00	\$0.00
33400 SERVICIOS DE CAPACITACIÓN	\$600,000.00	\$0.00	\$600,000.00	\$53,646.00	\$546,354.00	\$53,646.00	\$0.00	\$546,354.00	\$53,646.00	\$53,646.00	\$0.00
33401 Servicios de capacitación a servidores públicos	\$600,000.00	\$0.00	\$600,000.00	\$53,646.00	\$546,354.00	\$53,646.00	\$0.00	\$546,354.00	\$53,646.00	\$53,646.00	\$0.00
33500 SERVICIOS DE INVESTIGACIÓN CIENTÍFICA Y DESAF	\$13,000.00	\$0.00	\$13,000.00	\$0.00	\$13,000.00	\$0.00	\$0.00	\$13,000.00	\$0.00	\$0.00	\$0.00
33501 Estudios e investigaciones de carácter científico y para el	\$13,000.00	\$0.00	\$13,000.00	\$0.00	\$13,000.00	\$0.00	\$0.00	\$13,000.00	\$0.00	\$0.00	\$0.00
33600 SERVICIOS DE APOYO ADMINISTRATIVO, TRADUCCI	\$104,369.00	\$54,612.00	\$158,981.00	\$64,612.00	\$94,369.00	\$64,612.00	\$0.00	\$94,369.00	\$64,612.00	\$64,612.00	\$0.00
33603 Impresión de documentos oficiales para la prestación de :	\$98,369.00	\$54,612.00	\$152,981.00	\$64,612.00	\$88,369.00	\$64,612.00	\$0.00	\$88,369.00	\$64,612.00	\$64,612.00	\$0.00
33604 Impresión y elaboración de material informativo derivado	\$6,000.00	\$0.00	\$6,000.00	\$0.00	\$6,000.00	\$0.00	\$0.00	\$6,000.00	\$0.00	\$0.00	\$0.00
33600 SERVICIOS DE VIGILANCIA	\$701,000.00	\$0.00	\$701,000.00	\$147,760.80	\$553,239.20	\$147,760.80	\$0.00	\$553,239.20	\$147,760.80	\$147,760.80	\$0.00
33801 Servicios de vigilancia	\$701,000.00	\$0.00	\$701,000.00	\$147,760.80	\$553,239.20	\$147,760.80	\$0.00	\$553,239.20	\$147,760.80	\$147,760.80	\$0.00
33900 SERVICIOS PROFESIONALES, CIENTÍFICOS Y TÉCNIC	\$1,750,000.00	\$19,966.35	\$1,769,966.35	\$496,544.90	\$1,273,421.45	\$496,544.90	\$0.00	\$1,273,421.45	\$496,544.90	\$496,544.90	\$0.00
33903 Otros servicios profesionales, científicos y técnicos integr.	\$1,750,000.00	\$19,966.35	\$1,769,966.35	\$496,544.90	\$1,273,421.45	\$496,544.90	\$0.00	\$1,273,421.45	\$496,544.90	\$496,544.90	\$0.00
34000 SERVICIOS FINANCIEROS, BANCARIOS Y COMERCIAL	\$154,000.00	\$33,395.11	\$187,395.11	\$102,942.14	\$84,452.97	\$102,942.14	\$0.00	\$84,452.97	\$102,942.14	\$102,942.14	\$0.00
34100 SERVICIOS FINANCIEROS Y BANCARIOS	\$4,000.00	\$1,447.68	\$5,447.68	\$1,447.68	\$4,000.00	\$1,447.68	\$0.00	\$4,000.00	\$1,447.68	\$1,447.68	\$0.00
34101 Servicios financieros y bancarios	\$4,000.00	\$1,447.68	\$5,447.68	\$1,447.68	\$4,000.00	\$1,447.68	\$0.00	\$4,000.00	\$1,447.68	\$1,447.68	\$0.00



Ucr: jenni  
Rep: rptEstadoPresupuestoEgresos

**INSTITUTO TECNOLOGICO SUPERIOR DE URUAPAN**  
**MICHOACAN DE OCAMPO**  
Estado del Ejercicio del Presupuesto de Egresos por Capítulo del Gasto Al 31/mar./2024

Fecha y hora de Impresión | 15/abr./2024  
01:57 p. m.

Objeto del Gasto	Aprobado	Ampliaciones / (Reducciones)	Presupuesto Vigente	Comprometido	Presupuesto Disponible para Comprometer		Devengado	Comprometido No Devengado	Presupuesto Sin Devengar	Ejercido	Pagado	Cuentas por Pagar Deuda
					Disponibles para Comprometer	Comprometido						
34500 SEGURO DE BIENES PATRIMONIALES	\$150,000.00	\$31,947.43	\$181,947.43	\$101,494.46	\$80,452.97	\$101,494.46	\$101,494.46	\$0.00	\$80,452.97	\$101,494.46	\$101,494.46	\$0.00
34501 Seguros de bienes patrimoniales	\$150,000.00	\$31,947.43	\$181,947.43	\$101,494.46	\$80,452.97	\$101,494.46	\$101,494.46	\$0.00	\$80,452.97	\$101,494.46	\$101,494.46	\$0.00
35000 SERVICIOS DE INSTALACIÓN, REPARACIÓN, MANTEN	\$1,284,500.00	\$36,379.39	\$1,320,879.39	\$379,274.22	\$941,605.17	\$379,274.22	\$379,274.22	\$0.00	\$941,605.17	\$379,274.22	\$379,274.22	\$0.00
35100 CONSERVACIÓN Y MANTENIMIENTO MENOR DE INM	\$60,000.00	\$36,751.19	\$96,751.19	\$96,751.19	\$0.00	\$96,751.19	\$96,751.19	\$0.00	\$0.00	\$96,751.19	\$96,751.19	\$0.00
35102 Mantenimiento y conservación de inmuebles para la prest	\$60,000.00	\$36,751.19	\$96,751.19	\$96,751.19	\$0.00	\$96,751.19	\$96,751.19	\$0.00	\$0.00	\$96,751.19	\$96,751.19	\$0.00
35200 INSTALACIÓN, REPARACIÓN Y MANTENIMIENTO DE I	\$20,000.00	\$0.00	\$20,000.00	\$2,784.00	\$17,216.00	\$2,784.00	\$2,784.00	\$0.00	\$17,216.00	\$2,784.00	\$2,784.00	\$0.00
35201 Instalación, Reparación y Mantenimiento de Mobiliario y F	\$20,000.00	\$0.00	\$20,000.00	\$2,784.00	\$17,216.00	\$2,784.00	\$2,784.00	\$0.00	\$17,216.00	\$2,784.00	\$2,784.00	\$0.00
35300 INSTALACIÓN, REPARACIÓN Y MANTENIMIENTO DE I	\$15,000.00	-\$9.00	\$14,991.00	\$0.00	\$14,991.00	\$0.00	\$0.00	\$0.00	\$14,991.00	\$0.00	\$0.00	\$0.00
35301 Instalación, Reparación y Mantenimiento de Equipo de Ci	\$15,000.00	-\$9.00	\$14,991.00	\$0.00	\$14,991.00	\$0.00	\$0.00	\$0.00	\$14,991.00	\$0.00	\$0.00	\$0.00
35500 REPARACIÓN Y MANTENIMIENTO DE EQUIPO DE TR,	\$85,000.00	\$16,212.00	\$101,212.00	\$31,276.87	\$69,935.13	\$31,276.87	\$31,276.87	\$0.00	\$69,935.13	\$31,276.87	\$31,276.87	\$0.00
35501 Reparación, mantenimiento y conservación de equipo de	\$85,000.00	\$16,212.00	\$101,212.00	\$31,276.87	\$69,935.13	\$31,276.87	\$31,276.87	\$0.00	\$69,935.13	\$31,276.87	\$31,276.87	\$0.00
35700 INSTALACIÓN, REPARACIÓN Y MANTENIMIENTO DE I	\$18,000.00	\$846.00	\$18,846.00	\$846.00	\$18,000.00	\$846.00	\$846.00	\$0.00	\$18,000.00	\$846.00	\$846.00	\$0.00
35701 Instalación, reparación, mantenimiento y conservación de	\$18,000.00	\$846.00	\$18,846.00	\$846.00	\$18,000.00	\$846.00	\$846.00	\$0.00	\$18,000.00	\$846.00	\$846.00	\$0.00
35703 Instalación, reparación, mantenimiento y conservación de	\$8,000.00	\$0.00	\$8,000.00	\$0.00	\$8,000.00	\$0.00	\$0.00	\$0.00	\$8,000.00	\$0.00	\$0.00	\$0.00
35800 SERVICIOS DE LIMPIEZA Y MANEJO DE DESECHOS	\$1,071,500.00	-\$17,420.80	\$1,054,079.20	\$247,616.16	\$806,463.04	\$247,616.16	\$247,616.16	\$0.00	\$806,463.04	\$247,616.16	\$247,616.16	\$0.00
35801 Servicios de limpieza y Manejo de desechos.	\$1,071,500.00	-\$17,420.80	\$1,054,079.20	\$247,616.16	\$806,463.04	\$247,616.16	\$247,616.16	\$0.00	\$806,463.04	\$247,616.16	\$247,616.16	\$0.00
35900 SERVICIOS DE JARDINERÍA Y FUMIGACIÓN	\$15,000.00	\$0.00	\$15,000.00	\$0.00	\$15,000.00	\$0.00	\$0.00	\$0.00	\$15,000.00	\$0.00	\$0.00	\$0.00
35901 Servicios de jardinería y fumigación	\$15,000.00	\$0.00	\$15,000.00	\$0.00	\$15,000.00	\$0.00	\$0.00	\$0.00	\$15,000.00	\$0.00	\$0.00	\$0.00
36000 SERVICIOS DE COMUNICACIÓN SOCIAL Y PUBLICIDAD	\$186,254.40	\$3,000.00	\$189,254.40	\$20,386.49	\$168,867.91	\$20,386.49	\$20,386.49	\$0.00	\$168,867.91	\$20,386.49	\$20,386.49	\$0.00
36200 DIFUSIÓN POR RADIO, TELEVISIÓN Y OTROS MEDIOS	\$186,254.40	\$3,000.00	\$189,254.40	\$20,386.49	\$168,867.91	\$20,386.49	\$20,386.49	\$0.00	\$168,867.91	\$20,386.49	\$20,386.49	\$0.00
36201 Difusión de mensajes comerciales para promover la vent	\$186,254.40	\$3,000.00	\$189,254.40	\$20,386.49	\$168,867.91	\$20,386.49	\$20,386.49	\$0.00	\$168,867.91	\$20,386.49	\$20,386.49	\$0.00
37000 SERVICIOS DE TRASLADOS Y VIÁTICOS	\$453,112.99	-\$1,521.51	\$451,591.48	\$72,223.60	\$379,367.88	\$72,223.60	\$72,223.60	\$0.00	\$379,367.88	\$72,223.60	\$72,223.60	\$0.00
37100 PASAJES AÉREOS	\$10,000.00	\$11,138.49	\$21,138.49	\$11,138.49	\$10,000.00	\$11,138.49	\$11,138.49	\$0.00	\$10,000.00	\$11,138.49	\$11,138.49	\$0.00
37101 Pasajes aéreos nacionales	\$10,000.00	\$11,138.49	\$21,138.49	\$11,138.49	\$10,000.00	\$11,138.49	\$11,138.49	\$0.00	\$10,000.00	\$11,138.49	\$11,138.49	\$0.00
37200 PASAJES TERRESTRES	\$42,677.00	\$1,965.58	\$44,642.58	\$14,928.49	\$29,714.09	\$14,928.49	\$14,928.49	\$0.00	\$29,714.09	\$14,928.49	\$14,928.49	\$0.00
37201 Pasajes terrestres nacionales	\$42,677.00	\$1,965.58	\$44,642.58	\$14,928.49	\$29,714.09	\$14,928.49	\$14,928.49	\$0.00	\$29,714.09	\$14,928.49	\$14,928.49	\$0.00
37500 VIÁTICOS EN EL PAIS	\$400,435.99	-\$14,625.58	\$385,810.41	\$46,156.62	\$339,653.79	\$46,156.62	\$46,156.62	\$0.00	\$339,653.79	\$46,156.62	\$46,156.62	\$0.00
37501 Viáticos nacionales	\$400,435.99	-\$14,625.58	\$385,810.41	\$46,156.62	\$339,653.79	\$46,156.62	\$46,156.62	\$0.00	\$339,653.79	\$46,156.62	\$46,156.62	\$0.00
38000 SERVICIOS OFICIALES	\$1,129,800.00	-\$70,708.02	\$1,059,091.98	\$104,638.00	\$954,453.98	\$104,638.00	\$104,638.00	\$0.00	\$954,453.98	\$104,638.00	\$104,638.00	\$0.00
38200 GASTOS DE ORDEN SOCIAL Y CULTURAL	\$352,500.00	\$15,757.00	\$368,257.00	\$84,000.00	\$284,257.00	\$84,000.00	\$84,000.00	\$0.00	\$284,257.00	\$84,000.00	\$84,000.00	\$0.00
38201 Gastos de orden social	\$352,500.00	\$15,757.00	\$368,257.00	\$84,000.00	\$284,257.00	\$84,000.00	\$84,000.00	\$0.00	\$284,257.00	\$84,000.00	\$84,000.00	\$0.00
38300 CONGRESOS Y CONVENCIONES	\$454,000.00	\$2,638.00	\$456,638.00	\$2,638.00	\$454,000.00	\$2,638.00	\$2,638.00	\$0.00	\$454,000.00	\$2,638.00	\$2,638.00	\$0.00
38301 Congresos y convenciones	\$454,000.00	\$2,638.00	\$456,638.00	\$2,638.00	\$454,000.00	\$2,638.00	\$2,638.00	\$0.00	\$454,000.00	\$2,638.00	\$2,638.00	\$0.00
38500 GASTOS DE REPRESENTACIÓN	\$323,300.00	-\$89,103.02	\$234,196.98	\$18,000.00	\$216,196.98	\$18,000.00	\$18,000.00	\$0.00	\$216,196.98	\$18,000.00	\$18,000.00	\$0.00
38501 Gastos de Representación	\$323,300.00	-\$89,103.02	\$234,196.98	\$18,000.00	\$216,196.98	\$18,000.00	\$18,000.00	\$0.00	\$216,196.98	\$18,000.00	\$18,000.00	\$0.00





Usr: jenni  
Rep: rptEstadoPresupuestoEgresos

**INSTITUTO TECNOLÓGICO SUPERIOR DE URUAPAN**  
**MICHOACÁN DE OCAMPO**  
Estado del Ejercicio del Presupuesto de Egresos por Capítulo del Gasto Al 31/mar./2024  
F. Financiamiento: RE174

Fecha y hora de Impresión 15/abr./2024 01:58 p. m.

Objeto del Gasto		Presupuesto Vigente	Comprometido	Disponible para Comprometer	Devengado	Comprometido No Devengado	Presupuesto Sin Devengar	Ejercido	Pagado	Cuentas por Pagar/Deuda
10000	SERVICIOS PERSONALES	\$35,468,025.00	\$4,076,834.85	\$31,391,190.15	\$9,167,338.93	\$22,223,851.22	\$22,223,851.22	\$9,167,338.93	\$9,167,338.93	\$0.00
11000	REMUNERACIONES AL PERSONAL DE CARÁCTER PE	\$15,631,548.29	\$570,847.40	\$16,202,395.69	\$2,435,512.87	\$13,766,882.82	\$13,766,882.82	\$2,435,512.87	\$2,435,512.87	\$0.00
11300	SUELDOS BASE AL PERSONAL PERMANENTE	\$15,631,548.29	\$570,847.40	\$16,202,395.69	\$2,435,512.87	\$13,766,882.82	\$13,766,882.82	\$2,435,512.87	\$2,435,512.87	\$0.00
11301	Sueldos base	\$15,631,548.29	\$570,847.40	\$16,202,395.69	\$2,435,512.87	\$13,766,882.82	\$13,766,882.82	\$2,435,512.87	\$2,435,512.87	\$0.00
13000	REMUNERACIONES ADICIONALES Y ESPECIALES	\$8,484,866.98	-\$1,949,755.92	\$6,535,111.06	\$3,753,821.68	\$2,781,289.38	\$2,781,289.38	\$3,753,821.68	\$3,753,821.68	\$0.00
13100	PRIMAS POR AÑOS DE SERVICIO EFECTIVOS PREST	\$2,965,288.78	-\$181,437.48	\$2,783,851.30	\$477,004.29	\$2,306,847.01	\$2,306,847.01	\$477,004.29	\$477,004.29	\$0.00
13104	Prima de Antigüedad	\$2,965,288.78	-\$181,437.48	\$2,783,851.30	\$477,004.29	\$2,306,847.01	\$2,306,847.01	\$477,004.29	\$477,004.29	\$0.00
13200	PRIMAS DE VACACIONES, DOMINICAL Y GRATIFICAC	\$5,310,111.50	-\$1,894,582.64	\$3,415,528.86	\$3,227,345.19	\$188,183.67	\$188,183.67	\$3,227,345.19	\$3,227,345.19	\$0.00
13201	Prima vacacional	\$916,270.55	\$242,394.80	\$1,158,665.35	\$970,481.68	\$188,183.67	\$188,183.67	\$970,481.68	\$970,481.68	\$0.00
13202	Aguinaldo o gratificación de fin de año	\$209,466.70	\$126,264.20	\$335,730.90	\$49,472.20	\$286,258.70	\$286,258.70	\$49,472.20	\$49,472.20	\$0.00
13400	COMPENSACIONES	\$209,466.70	\$126,264.20	\$335,730.90	\$49,472.20	\$286,258.70	\$286,258.70	\$49,472.20	\$49,472.20	\$0.00
13409	Compensación por adquisición de material didáctico	\$209,466.70	\$126,264.20	\$335,730.90	\$49,472.20	\$286,258.70	\$286,258.70	\$49,472.20	\$49,472.20	\$0.00
14000	SEGURIDAD SOCIAL	\$3,026,553.59	\$0.00	\$3,026,553.59	\$864,746.21	\$2,161,807.38	\$2,161,807.38	\$864,746.21	\$864,746.21	\$0.00
14100	APORTACIONES DE SEGURIDAD SOCIAL	\$2,785,313.65	\$0.00	\$2,785,313.65	\$746,782.01	\$2,038,531.64	\$2,038,531.64	\$746,782.01	\$746,782.01	\$0.00
14105	Aportaciones al IMSS	\$2,785,313.65	\$0.00	\$2,785,313.65	\$746,782.01	\$2,038,531.64	\$2,038,531.64	\$746,782.01	\$746,782.01	\$0.00
14109	Aportaciones al seguro de cesantía en edad avanzada y	\$2,178,343.10	\$0.00	\$2,178,343.10	\$379,838.37	\$1,798,504.73	\$1,798,504.73	\$379,838.37	\$379,838.37	\$0.00
14300	APORTACIONES AL SISTEMA PARA EL RETIRO	\$576,970.55	\$0.00	\$576,970.55	\$386,943.64	\$190,026.91	\$190,026.91	\$386,943.64	\$386,943.64	\$0.00
14301	Aportaciones al Sistema de Ahorro para el Retiro	\$271,239.94	\$0.00	\$271,239.94	\$117,964.20	\$153,275.74	\$153,275.74	\$117,964.20	\$117,964.20	\$0.00
15000	OTRAS PRESTACIONES SOCIALES Y ECONÓMICAS	\$8,325,056.14	-\$2,697,926.33	\$5,627,129.81	\$2,113,258.17	\$3,513,871.64	\$3,513,871.64	\$2,113,258.17	\$2,113,258.17	\$0.00
15300	PRESTACIONES Y HABERES DE RETIRO	\$2,057,101.43	\$0.00	\$2,057,101.43	\$316,590.75	\$1,740,510.68	\$1,740,510.68	\$316,590.75	\$316,590.75	\$0.00
15301	Prestaciones y Haberes de Retiro	\$2,057,101.43	\$0.00	\$2,057,101.43	\$316,590.75	\$1,740,510.68	\$1,740,510.68	\$316,590.75	\$316,590.75	\$0.00
15400	PRESTACIONES CONTRACTUALES	\$740,745.63	\$520,992.87	\$1,261,738.50	\$171,672.63	\$1,090,065.87	\$1,090,065.87	\$171,672.63	\$171,672.63	\$0.00
15414	Despensa	\$740,745.63	\$520,992.87	\$1,261,738.50	\$171,672.63	\$1,090,065.87	\$1,090,065.87	\$171,672.63	\$171,672.63	\$0.00
15500	APOYOS A LA CAPACITACIÓN DE LOS SERVICIOS PÚ	\$716,909.92	\$0.00	\$716,909.92	\$33,614.83	\$683,295.09	\$683,295.09	\$33,614.83	\$33,614.83	\$0.00
15502	Becas educacionales	\$716,909.92	\$0.00	\$716,909.92	\$33,614.83	\$683,295.09	\$683,295.09	\$33,614.83	\$33,614.83	\$0.00
15900	OTRAS PRESTACIONES SOCIALES Y ECONÓMICAS	\$4,810,299.16	-\$3,218,919.20	\$1,591,379.96	\$1,591,379.96	\$0.00	\$0.00	\$1,591,379.96	\$1,591,379.96	\$0.00
15905	Prestaciones adicionales	\$4,810,299.16	-\$3,218,919.20	\$1,591,379.96	\$1,591,379.96	\$0.00	\$0.00	\$1,591,379.96	\$1,591,379.96	\$0.00
20000	MATERIALES Y SUMINISTRO	\$653,716.91	\$172,681.60	\$826,398.51	\$103,875.14	\$722,523.37	\$722,523.37	\$103,875.14	\$103,875.14	\$0.00
21000	MATERIALES DE ADMINISTRACIÓN, EMISIÓN DE DOC	\$240,500.00	\$30,178.70	\$270,678.70	\$56,697.59	\$213,981.11	\$213,981.11	\$56,697.59	\$56,697.59	\$0.00
21100	MATERIALES, ÚTILES Y EQUIPOS MENORES DE OFIC	\$19,500.00	\$25,539.51	\$45,039.51	\$39,038.91	\$6,000.60	\$6,000.60	\$39,038.91	\$39,038.91	\$0.00
21101	Materiales y útiles de oficina	\$19,500.00	\$25,539.51	\$45,039.51	\$39,038.91	\$6,000.60	\$6,000.60	\$39,038.91	\$39,038.91	\$0.00
21200	MATERIALES Y ÚTILES DE IMPRESIÓN Y REPRODUC	\$17,000.00	\$16,425.96	\$33,425.96	\$16,425.96	\$17,000.00	\$17,000.00	\$16,425.96	\$16,425.96	\$0.00
21201	Materiales y útiles de impresión y reproducción	\$17,000.00	\$16,425.96	\$33,425.96	\$16,425.96	\$17,000.00	\$17,000.00	\$16,425.96	\$16,425.96	\$0.00
21500	MATERIAL IMPRESO E INFORMACIÓN DIGITAL	\$159,000.00	-\$3,996.49	\$155,003.51	\$0.00	\$155,003.51	\$155,003.51	\$0.00	\$0.00	\$0.00
21501	Material de apoyo informativo	\$4,000.00	\$0.00	\$4,000.00	\$0.00	\$4,000.00	\$4,000.00	\$0.00	\$0.00	\$0.00





Usr: jenni  
Rep: rptEstadoPresupuestoEgresos

**INSTITUTO TECNOLÓGICO SUPERIOR DE URUAPAN**  
**MICHOACÁN DE OCAMPO**  
Estado del Ejercicio del Presupuesto de Egresos por Capítulo del Gasto Al 31/mar./2024  
F. Financiamiento: RE174

Fecha y hora de Impresión 15/abr./2024 01:58 p. m.

Objeto del Gasto	Aprobado	Ampliaciones / (Reducciones)	Presupuesto Vigente	Comprometido	Presupuesto Disponible para Comprometer	Devengado	Comprometido No Devengado	Presupuesto Sin Devengar	Ejercido	Pagado	Cuentas por Pagar Deuda
21502 Material para información en actividades de investigación	\$155,000.00	-\$3,996.49	\$151,003.51	\$0.00	\$151,003.51	\$0.00	\$0.00	\$151,003.51	\$0.00	\$0.00	\$0.00
21600 MATERIAL DE LIMPIEZA	\$0.00	\$533.85	\$533.85	\$533.85	\$0.00	\$533.85	\$0.00	\$0.00	\$533.85	\$533.85	\$0.00
21601 Material de limpieza	\$0.00	\$533.85	\$533.85	\$533.85	\$0.00	\$533.85	\$0.00	\$0.00	\$533.85	\$533.85	\$0.00
21700 MATERIALES Y ÚTILES DE ENSEÑANZA	\$45,000.00	-\$8,324.13	\$36,675.87	\$698.87	\$35,977.00	\$698.87	\$0.00	\$35,977.00	\$698.87	\$698.87	\$0.00
21701 Materiales y suministros para planteles educativos	\$45,000.00	-\$8,324.13	\$36,675.87	\$698.87	\$35,977.00	\$698.87	\$0.00	\$35,977.00	\$698.87	\$698.87	\$0.00
22000 ALIMENTOS Y UTENSILIOS	\$25,000.00	-\$9,240.00	\$15,760.00	\$760.00	\$15,000.00	\$760.00	\$0.00	\$15,000.00	\$760.00	\$760.00	\$0.00
22100 PRODUCTOS ALIMENTICIOS PARA PERSONAS	\$25,000.00	-\$9,240.00	\$15,760.00	\$760.00	\$15,000.00	\$760.00	\$0.00	\$15,000.00	\$760.00	\$760.00	\$0.00
22104 Productos alimenticios para el personal en las instalaciones	\$25,000.00	-\$9,240.00	\$15,760.00	\$760.00	\$15,000.00	\$760.00	\$0.00	\$15,000.00	\$760.00	\$760.00	\$0.00
24000 MATERIALES Y ARTÍCULOS DE CONSTRUCCIÓN Y DE MATERIALES COMPLEMENTARIOS	\$0.00	\$59,598.51	\$59,598.51	\$6,472.69	\$53,125.82	\$6,472.69	\$0.00	\$53,125.82	\$6,472.69	\$6,472.69	\$0.00
24600 MATERIAL ELÉCTRICO Y ELECTRÓNICO	\$0.00	\$3,653.91	\$3,653.91	\$3,209.69	\$444.22	\$3,209.69	\$0.00	\$444.22	\$3,209.69	\$3,209.69	\$0.00
24601 Material eléctrico y electrónico	\$0.00	\$3,653.91	\$3,653.91	\$3,209.69	\$444.22	\$3,209.69	\$0.00	\$444.22	\$3,209.69	\$3,209.69	\$0.00
24800 MATERIALES COMPLEMENTARIOS	\$0.00	\$52,681.60	\$52,681.60	\$0.00	\$52,681.60	\$0.00	\$0.00	\$52,681.60	\$0.00	\$0.00	\$0.00
24801 Materiales complementarios	\$0.00	\$52,681.60	\$52,681.60	\$0.00	\$52,681.60	\$0.00	\$0.00	\$52,681.60	\$0.00	\$0.00	\$0.00
24900 OTROS MATERIALES Y ARTÍCULOS DE CONSTRUCCIÓN Y DE MATERIALES COMPLEMENTARIOS	\$0.00	\$3,263.00	\$3,263.00	\$3,263.00	\$0.00	\$3,263.00	\$0.00	\$0.00	\$3,263.00	\$3,263.00	\$0.00
24901 Otros materiales y artículos de construcción y reparación	\$0.00	\$3,263.00	\$3,263.00	\$3,263.00	\$0.00	\$3,263.00	\$0.00	\$0.00	\$3,263.00	\$3,263.00	\$0.00
25000 PRODUCTOS QUÍMICOS, FARMACÉUTICOS Y DE LABORATORIO	\$80,000.00	-\$15,000.00	\$65,000.00	\$4,158.09	\$60,841.91	\$4,158.09	\$0.00	\$60,841.91	\$4,158.09	\$4,158.09	\$0.00
25001 Medicinas y productos farmacéuticos	\$80,000.00	\$0.00	\$80,000.00	\$4,158.09	\$45,841.91	\$4,158.09	\$0.00	\$45,841.91	\$4,158.09	\$4,158.09	\$0.00
25301 Medicinas y productos farmacéuticos	\$80,000.00	\$0.00	\$80,000.00	\$4,158.09	\$45,841.91	\$4,158.09	\$0.00	\$45,841.91	\$4,158.09	\$4,158.09	\$0.00
25400 MATERIALES, ACCESORIOS Y SUMINISTROS MÉDICOS	\$0.00	\$0.00	\$0.00	\$0.00	\$0.00	\$0.00	\$0.00	\$0.00	\$0.00	\$0.00	\$0.00
25401 Materiales, accesorios y suministros médicos	\$0.00	\$0.00	\$0.00	\$0.00	\$0.00	\$0.00	\$0.00	\$0.00	\$0.00	\$0.00	\$0.00
26000 COMBUSTIBLES, LUBRICANTES Y ADITIVOS	\$30,000.00	-\$15,000.00	\$15,000.00	\$0.00	\$15,000.00	\$0.00	\$0.00	\$15,000.00	\$0.00	\$0.00	\$0.00
26100 COMBUSTIBLES, LUBRICANTES Y ADITIVOS	\$30,000.00	-\$15,000.00	\$15,000.00	\$0.00	\$15,000.00	\$0.00	\$0.00	\$15,000.00	\$0.00	\$0.00	\$0.00
26102 Combustibles, lubricantes y aditivos para vehículos terrestres	\$2,000.00	\$0.00	\$2,000.00	\$0.00	\$2,000.00	\$0.00	\$0.00	\$2,000.00	\$0.00	\$0.00	\$0.00
26103 Combustibles, lubricantes y aditivos para vehículos terrestres	\$22,000.00	-\$1,177.47	\$20,822.53	\$0.00	\$20,822.53	\$0.00	\$0.00	\$20,822.53	\$0.00	\$0.00	\$0.00
26104 Combustibles, lubricantes y aditivos para vehículos terrestres	\$67,425.11	\$106,782.41	\$174,207.52	\$22,406.39	\$151,801.13	\$22,406.39	\$0.00	\$151,801.13	\$22,406.39	\$22,406.39	\$0.00
27000 VESTUARIO, BLANCOS, PRENDAS DE PROTECCIÓN Y ACCESORIOS MENORES	\$156,791.80	-\$7,084.59	\$149,707.21	\$1,206.40	\$148,500.81	\$1,206.40	\$0.00	\$148,500.81	\$1,206.40	\$1,206.40	\$0.00
27100 VESTUARIO Y UNIFORMES	\$151,791.80	-\$5,550.74	\$146,241.06	\$1,206.40	\$145,034.66	\$1,206.40	\$0.00	\$145,034.66	\$1,206.40	\$1,206.40	\$0.00
27101 Vestuario y uniformes	\$151,791.80	-\$5,550.74	\$146,241.06	\$1,206.40	\$145,034.66	\$1,206.40	\$0.00	\$145,034.66	\$1,206.40	\$1,206.40	\$0.00
27200 PRENDAS DE SEGURIDAD Y PROTECCIÓN PERSONAL	\$5,000.00	-\$1,533.85	\$3,466.15	\$0.00	\$3,466.15	\$0.00	\$0.00	\$3,466.15	\$0.00	\$0.00	\$0.00
27201 Prendas de protección personal	\$5,000.00	-\$1,533.85	\$3,466.15	\$0.00	\$3,466.15	\$0.00	\$0.00	\$3,466.15	\$0.00	\$0.00	\$0.00
29000 HERRAMIENTAS, REFACCIONES Y ACCESORIOS MENORES	\$60,000.00	-\$8,624.04	\$51,375.96	\$12,173.98	\$39,201.98	\$12,173.98	\$0.00	\$39,201.98	\$12,173.98	\$12,173.98	\$0.00
29100 HERRAMIENTAS MENORES	\$60,000.00	-\$21,461.94	\$38,538.06	\$0.00	\$38,538.06	\$0.00	\$0.00	\$38,538.06	\$0.00	\$0.00	\$0.00
29101 Herramientas menores	\$60,000.00	-\$21,461.94	\$38,538.06	\$0.00	\$38,538.06	\$0.00	\$0.00	\$38,538.06	\$0.00	\$0.00	\$0.00
29400 REFACCIONES Y ACCESORIOS MENORES DE EQUIPO	\$0.00	\$10,085.98	\$10,085.98	\$10,085.98	\$0.00	\$10,085.98	\$0.00	\$0.00	\$10,085.98	\$10,085.98	\$0.00
29401 Refacciones y accesorios para equipo de cómputo	\$0.00	\$10,085.98	\$10,085.98	\$10,085.98	\$0.00	\$10,085.98	\$0.00	\$0.00	\$10,085.98	\$10,085.98	\$0.00



Usr: jehni  
 Rep: rptEstadoPresupuestoEgresos

**INSTITUTO TECNOLÓGICO SUPERIOR DE URUAPAN**  
**MICHOACÁN DE OCAMPO**  
 Estado del Ejercicio del Presupuesto de Egresos por Capítulo del Gasto Al 31/mar./2024  
 F. Financiamiento: RE174

Fecha y hora de Impresión: 15/abr./2024 01:58 p. m.

Objeto del Gasto	Aprobado	Ampliaciones / (Reducciones)	Presupuesto Vigente	Comprometido	Disponible para Comprometer	Devengado	Comprometido No Devengado	Presupuesto Sin Devenegar	Ejercido	Pagado	Cuentas por Pagar Deuda
29600 REFACCIONES Y ACCESORIOS MENORES DE EQUIP	\$10,000.00	\$20,000.00	\$30,000.00	\$2,068.00	\$27,912.00	\$2,068.00	\$0.00	\$27,912.00	\$2,068.00	\$2,068.00	\$0.00
29601 Refacciones y accesorios menores de equipo de transport	\$10,000.00	\$20,000.00	\$30,000.00	\$2,068.00	\$27,912.00	\$2,068.00	\$0.00	\$27,912.00	\$2,068.00	\$2,068.00	\$0.00
<b>30000 SERVICIOS GENERALES</b>	<b>\$1,847,465.09</b>	<b>-\$278,525.50</b>	<b>\$1,568,939.49</b>	<b>\$450,128.62</b>	<b>\$1,118,830.87</b>	<b>\$450,128.62</b>	<b>\$0.00</b>	<b>\$1,118,830.87</b>	<b>\$450,128.62</b>	<b>\$450,128.62</b>	<b>\$0.00</b>
<b>31000 SERVICIOS BÁSICOS</b>	<b>\$44,000.00</b>	<b>\$114,704.80</b>	<b>\$158,704.80</b>	<b>\$151,490.72</b>	<b>\$7,214.08</b>	<b>\$151,490.72</b>	<b>\$0.00</b>	<b>\$7,214.08</b>	<b>\$151,490.72</b>	<b>\$151,490.72</b>	<b>\$0.00</b>
31100 ENERGÍA ELÉCTRICA	\$0.00	\$54,826.00	\$54,826.00	\$54,826.00	\$0.00	\$54,826.00	\$0.00	\$0.00	\$54,826.00	\$54,826.00	\$0.00
31101 Servicio de energía eléctrica en edificaciones oficiales	\$0.00	\$54,826.00	\$54,826.00	\$54,826.00	\$0.00	\$54,826.00	\$0.00	\$0.00	\$54,826.00	\$54,826.00	\$0.00
31300 AGUA	\$40,000.00	\$55,164.72	\$95,164.72	\$95,164.72	\$0.00	\$95,164.72	\$0.00	\$0.00	\$95,164.72	\$95,164.72	\$0.00
31301 Servicio de agua	\$40,000.00	\$55,164.72	\$95,164.72	\$95,164.72	\$0.00	\$95,164.72	\$0.00	\$0.00	\$95,164.72	\$95,164.72	\$0.00
31400 TELEFONIA TRADICIONAL	\$3,500.00	\$3,714.08	\$7,214.08	\$0.00	\$7,214.08	\$0.00	\$0.00	\$7,214.08	\$0.00	\$0.00	\$0.00
31401 SERVICIO TELEFÓNICO CONVENCIONAL	\$3,500.00	\$3,714.08	\$7,214.08	\$0.00	\$7,214.08	\$0.00	\$0.00	\$7,214.08	\$0.00	\$0.00	\$0.00
31500 TELEFONIA CELULAR	\$500.00	\$1,000.00	\$1,500.00	\$1,500.00	\$0.00	\$1,500.00	\$0.00	\$0.00	\$1,500.00	\$1,500.00	\$0.00
31501 Servicio de telefonía celular	\$500.00	\$1,000.00	\$1,500.00	\$1,500.00	\$0.00	\$1,500.00	\$0.00	\$0.00	\$1,500.00	\$1,500.00	\$0.00
32000 SERVICIOS DE ARRENDAMIENTO	\$36,477.65	\$25,166.32	\$61,643.97	\$25,166.32	\$36,477.65	\$25,166.32	\$0.00	\$36,477.65	\$25,166.32	\$25,166.32	\$0.00
32300 ARRENDAMIENTO DE MOBILIARIO Y EQUIPO DE ADN	\$17,992.25	\$25,166.32	\$43,158.57	\$25,166.32	\$17,992.25	\$25,166.32	\$0.00	\$17,992.25	\$25,166.32	\$25,166.32	\$0.00
32301 Arrendamiento de equipo de cómputo y bienes informatic	\$17,992.25	\$25,166.32	\$43,158.57	\$25,166.32	\$17,992.25	\$25,166.32	\$0.00	\$17,992.25	\$25,166.32	\$25,166.32	\$0.00
32303 Arrendamiento de fotocopiadoras	\$0.00	\$25,166.32	\$25,166.32	\$25,166.32	\$0.00	\$25,166.32	\$0.00	\$0.00	\$25,166.32	\$25,166.32	\$0.00
32700 ARRENDAMIENTO DE ACTIVOS INTANGIBLES	\$18,485.40	\$0.00	\$18,485.40	\$0.00	\$18,485.40	\$0.00	\$0.00	\$18,485.40	\$0.00	\$0.00	\$0.00
32701 Patentes, regalías y otros	\$18,485.40	\$0.00	\$18,485.40	\$0.00	\$18,485.40	\$0.00	\$0.00	\$18,485.40	\$0.00	\$0.00	\$0.00
33000 SERVICIOS PROFESIONALES, CIENTÍFICOS, TÉCNIC	\$186,000.00	-\$10,000.00	\$176,000.00	\$50,000.00	\$126,000.00	\$50,000.00	\$0.00	\$126,000.00	\$50,000.00	\$50,000.00	\$0.00
33100 SERVICIOS LEGALES, DE CONTABILIDAD, AUDITORÍ	\$32,000.00	\$0.00	\$32,000.00	\$0.00	\$32,000.00	\$0.00	\$0.00	\$32,000.00	\$0.00	\$0.00	\$0.00
33104 Otras asesorías para la operación de programas	\$32,000.00	\$0.00	\$32,000.00	\$0.00	\$32,000.00	\$0.00	\$0.00	\$32,000.00	\$0.00	\$0.00	\$0.00
33300 SERVICIOS DE CONSULTORÍA ADMINISTRATIVA, PR	\$20,000.00	-\$10,000.00	\$10,000.00	\$0.00	\$10,000.00	\$0.00	\$0.00	\$10,000.00	\$0.00	\$0.00	\$0.00
33303 Servicios relacionados con certificación de procesos	\$20,000.00	-\$10,000.00	\$10,000.00	\$0.00	\$10,000.00	\$0.00	\$0.00	\$10,000.00	\$0.00	\$0.00	\$0.00
33400 SERVICIOS DE CAPACITACIÓN	\$116,000.00	\$0.00	\$116,000.00	\$50,000.00	\$66,000.00	\$50,000.00	\$0.00	\$66,000.00	\$50,000.00	\$50,000.00	\$0.00
33401 Servicios de capacitación a servidores públicos	\$116,000.00	\$0.00	\$116,000.00	\$50,000.00	\$66,000.00	\$50,000.00	\$0.00	\$66,000.00	\$50,000.00	\$50,000.00	\$0.00
33500 SERVICIOS DE INVESTIGACIÓN CIENTÍFICA Y DESAF	\$3,000.00	\$0.00	\$3,000.00	\$0.00	\$3,000.00	\$0.00	\$0.00	\$3,000.00	\$0.00	\$0.00	\$0.00
33501 Estudios e investigaciones de carácter científico y para el	\$3,000.00	\$0.00	\$3,000.00	\$0.00	\$3,000.00	\$0.00	\$0.00	\$3,000.00	\$0.00	\$0.00	\$0.00
33600 SERVICIOS DE APOYO ADMINISTRATIVO, TRADUCCI	\$15,000.00	\$0.00	\$15,000.00	\$0.00	\$15,000.00	\$0.00	\$0.00	\$15,000.00	\$0.00	\$0.00	\$0.00
33603 Impresión de documentos oficiales para la prestación de :	\$12,000.00	\$0.00	\$12,000.00	\$0.00	\$12,000.00	\$0.00	\$0.00	\$12,000.00	\$0.00	\$0.00	\$0.00
33604 Impresión y elaboración de material informativo derivado	\$3,000.00	\$0.00	\$3,000.00	\$0.00	\$3,000.00	\$0.00	\$0.00	\$3,000.00	\$0.00	\$0.00	\$0.00
34000 SERVICIOS FINANCIEROS, BANCARIOS Y COMERCIAL	\$20,000.00	-\$20,000.00	\$0.00	\$0.00	\$0.00	\$0.00	\$0.00	\$0.00	\$0.00	\$0.00	\$0.00
34000 SEGURO DE BIENES PATRIMONIALES	\$20,000.00	-\$20,000.00	\$0.00	\$0.00	\$0.00	\$0.00	\$0.00	\$0.00	\$0.00	\$0.00	\$0.00
34501 Seguros de bienes patrimoniales	\$20,000.00	-\$20,000.00	\$0.00	\$0.00	\$0.00	\$0.00	\$0.00	\$0.00	\$0.00	\$0.00	\$0.00
35000 SERVICIOS DE INSTALACIÓN, REPARACIÓN, MANTEN	\$10,000.00	\$846.00	\$10,846.00	\$2,818.00	\$8,028.00	\$2,818.00	\$0.00	\$8,028.00	\$2,818.00	\$2,818.00	\$0.00
35500 REPARACIÓN Y MANTENIMIENTO DE EQUIPO DE TR,	\$10,000.00	\$0.00	\$10,000.00	\$1,972.00	\$8,028.00	\$1,972.00	\$0.00	\$8,028.00	\$1,972.00	\$1,972.00	\$0.00



Usr: jenni  
Rep: rptEstadoPresupuestoEgresos

**INSTITUTO TECNOLOGICO SUPERIOR DE URUAPAN**  
**MICHOACAN DE OCAMPO**  
**Estado del Ejercicio del Presupuesto de Egresos por Capitulo del Gasto Al 31/mar./2024**  
**F. Financiamiento: RE174**

Fecha y hora de Impresión: 15/abr./2024 01:58 p. m.

Objeto del Gasto	Aprobado	Ampliaciones / (Reducciones)	Presupuesto Vigente	Comprometido	Disponible para Comprometer	Devengado	Comprometido No Devengado	Presupuesto Sin Devengar	Ejercicio	Pagado	Cuentas por Pagar Deuda
35501 Reparación, mantenimiento y conservación de equipo de	\$10,000.00	\$0.00	\$10,000.00	\$1,972.00	\$8,028.00	\$1,972.00	\$0.00	\$8,028.00	\$1,972.00	\$1,972.00	\$0.00
35700 INSTALACIÓN, REPARACIÓN Y MANTENIMIENTO DE I	\$0.00	\$846.00	\$846.00	\$846.00	\$0.00	\$846.00	\$0.00	\$0.00	\$846.00	\$846.00	\$0.00
35701 Instalación, reparación, mantenimiento y conservación de	\$0.00	\$846.00	\$846.00	\$846.00	\$0.00	\$846.00	\$0.00	\$0.00	\$846.00	\$846.00	\$0.00
36000 SERVICIOS DE COMUNICACIÓN SOCIAL Y PUBLICIDA	\$27,254.40	\$0.00	\$27,254.40	\$0.00	\$27,254.40	\$0.00	\$0.00	\$27,254.40	\$0.00	\$0.00	\$0.00
36200 DIFUSIÓN POR RADIO, TELEVISIÓN Y OTROS MEDIOS	\$27,254.40	\$0.00	\$27,254.40	\$0.00	\$27,254.40	\$0.00	\$0.00	\$27,254.40	\$0.00	\$0.00	\$0.00
36201 Difusión de mensajes comerciales para promover la vent	\$27,254.40	\$0.00	\$27,254.40	\$0.00	\$27,254.40	\$0.00	\$0.00	\$27,254.40	\$0.00	\$0.00	\$0.00
37000 SERVICIOS DE TRASLADOS Y VIÁTICOS	\$184,612.99	-\$1,200.00	\$183,412.99	\$20,497.58	\$162,915.41	\$20,497.58	\$0.00	\$162,915.41	\$20,497.58	\$20,497.58	\$0.00
37200 PASAJES TERRESTRES	\$18,677.00	\$0.00	\$18,677.00	\$6,934.00	\$11,743.00	\$6,934.00	\$0.00	\$11,743.00	\$6,934.00	\$6,934.00	\$0.00
37201 Pasajes terrestres nacionales	\$18,677.00	\$0.00	\$18,677.00	\$6,934.00	\$11,743.00	\$6,934.00	\$0.00	\$11,743.00	\$6,934.00	\$6,934.00	\$0.00
37500 VIÁTICOS EN EL PAIS	\$165,935.99	-\$1,200.00	\$164,735.99	\$13,563.58	\$151,172.41	\$13,563.58	\$0.00	\$151,172.41	\$13,563.58	\$13,563.58	\$0.00
37501 Viáticos nacionales	\$165,935.99	-\$1,200.00	\$164,735.99	\$13,563.58	\$151,172.41	\$13,563.58	\$0.00	\$151,172.41	\$13,563.58	\$13,563.58	\$0.00
38000 SERVICIOS OFICIALES	\$212,000.00	-\$60,103.02	\$151,896.98	\$102,000.00	\$49,896.98	\$102,000.00	\$0.00	\$49,896.98	\$102,000.00	\$102,000.00	\$0.00
38200 GASTOS DE ORDEN SOCIAL Y CULTURAL	\$75,000.00	\$29,000.00	\$104,000.00	\$84,000.00	\$20,000.00	\$84,000.00	\$0.00	\$20,000.00	\$84,000.00	\$84,000.00	\$0.00
38201 Gastos de orden social	\$75,000.00	\$29,000.00	\$104,000.00	\$84,000.00	\$20,000.00	\$84,000.00	\$0.00	\$20,000.00	\$84,000.00	\$84,000.00	\$0.00
38300 CONGRESOS Y CONVENCIONES	\$10,000.00	\$0.00	\$10,000.00	\$0.00	\$10,000.00	\$0.00	\$0.00	\$10,000.00	\$0.00	\$0.00	\$0.00
38301 Congresos y convenciones	\$10,000.00	\$0.00	\$10,000.00	\$0.00	\$10,000.00	\$0.00	\$0.00	\$10,000.00	\$0.00	\$0.00	\$0.00
38500 GASTOS DE REPRESENTACIÓN	\$127,000.00	-\$89,103.02	\$37,896.98	\$18,000.00	\$19,896.98	\$18,000.00	\$0.00	\$19,896.98	\$18,000.00	\$18,000.00	\$0.00
38501 Gastos de Representación	\$127,000.00	-\$89,103.02	\$37,896.98	\$18,000.00	\$19,896.98	\$18,000.00	\$0.00	\$19,896.98	\$18,000.00	\$18,000.00	\$0.00
39000 OTROS SERVICIOS GENERALES	\$1,127,140.05	-\$327,939.70	\$799,200.35	\$98,156.00	\$701,044.35	\$98,156.00	\$0.00	\$701,044.35	\$98,156.00	\$98,156.00	\$0.00
39200 IMPUESTOS Y DERECHOS	\$111,119.00	-\$14,796.12	\$96,322.88	\$5,525.00	\$90,797.88	\$5,525.00	\$0.00	\$90,797.88	\$5,525.00	\$5,525.00	\$0.00
39202 Valores de tránsito, placas, tarjetas y calcomanías	\$30,000.00	-\$15,846.12	\$14,153.88	\$0.00	\$14,153.88	\$0.00	\$0.00	\$14,153.88	\$0.00	\$0.00	\$0.00
39207 Otros derechos	\$81,119.00	\$1,050.00	\$82,169.00	\$5,525.00	\$76,644.00	\$5,525.00	\$0.00	\$76,644.00	\$5,525.00	\$5,525.00	\$0.00
39500 PENAS, MULTAS, ACCESORIOS Y ACTUALIZACIONES	\$38,004.00	-\$15,850.00	\$22,154.00	\$0.00	\$22,154.00	\$0.00	\$0.00	\$22,154.00	\$0.00	\$0.00	\$0.00
39501 Penas, multas, accesorios y actualizaciones	\$38,004.00	-\$15,850.00	\$22,154.00	\$0.00	\$22,154.00	\$0.00	\$0.00	\$22,154.00	\$0.00	\$0.00	\$0.00
39800 IMPUESTO SOBRE NÓMINAS Y OTROS QUE SE DERI	\$978,017.05	-\$237,293.58	\$680,723.47	\$82,631.00	\$588,092.47	\$82,631.00	\$0.00	\$588,092.47	\$82,631.00	\$82,631.00	\$0.00
39801 Impuesto sobre nóminas y similares	\$685,999.05	-\$5,275.58	\$680,723.47	\$82,631.00	\$588,092.47	\$82,631.00	\$0.00	\$588,092.47	\$82,631.00	\$82,631.00	\$0.00
39802 Impuesto sobre la renta	\$292,018.00	-\$292,018.00	\$0.00	\$0.00	\$0.00	\$0.00	\$0.00	\$0.00	\$0.00	\$0.00	\$0.00
<b>Total</b>	<b>\$37,989,227.00</b>	<b>-\$4,182,678.85</b>	<b>\$33,806,548.15</b>	<b>\$37,713,942.69</b>	<b>\$24,065,205.46</b>	<b>\$37,713,942.69</b>	<b>\$0.00</b>	<b>\$24,065,205.46</b>	<b>\$37,713,942.69</b>	<b>\$37,713,942.69</b>	<b>\$0.00</b>





Urr: jennl  
Rep: rptEstadoPresupuestoEgresos

**INSTITUTO TECNOLÓGICO SUPERIOR DE URUJAPAN**  
**MICHOACÁN DE OCAMPO**  
Estado del Ejercicio del Presupuesto de Egresos por Capítulo del Gasto Al 31/mar./2024  
F. Financiamiento: RF123

Fecha y hora de Impresión: 15/abr./2024 01:58 p. m.

Objeto del Gasto	Aprobado	Ampliaciones / (Reducciones)	Presupuesto Vigente	Comprometido	Presupuesto Disponible para Comprometer	Devengado	Comprometido No Devengado	Presupuesto Sin Devengar	Ejercido	Pagado	Cuentas por Pagar Deuda
10000 SERVICIOS PERSONALES	\$29,920,653.48	\$646,474.52	\$30,567,128.00	\$7,107,514.59	\$23,459,613.41	\$7,107,514.59	\$0.00	\$23,459,613.41	\$7,107,514.59	\$7,107,514.59	\$0.00
11000 REMUNERACIONES AL PERSONAL DE CARÁCTER PE	\$16,046,844.00	\$796,082.82	\$16,842,926.82	\$4,993,451.89	\$11,849,474.93	\$4,993,451.89	\$0.00	\$11,849,474.93	\$4,993,451.89	\$4,993,451.89	\$0.00
11300 SUELDOS BASE AL PERSONAL PERMANENTE	\$16,046,844.00	\$796,082.82	\$16,842,926.82	\$4,993,451.89	\$11,849,474.93	\$4,993,451.89	\$0.00	\$11,849,474.93	\$4,993,451.89	\$4,993,451.89	\$0.00
11301 Sueldos base	\$16,046,844.00	\$796,082.82	\$16,842,926.82	\$4,993,451.89	\$11,849,474.93	\$4,993,451.89	\$0.00	\$11,849,474.93	\$4,993,451.89	\$4,993,451.89	\$0.00
13000 REMUNERACIONES ADICIONALES Y ESPECIALES	\$5,356,320.90	\$659,158.06	\$6,015,478.96	\$1,040,736.42	\$4,974,742.54	\$1,040,736.42	\$0.00	\$4,974,742.54	\$1,040,736.42	\$1,040,736.42	\$0.00
13100 PRIMAS POR AÑOS DE SERVICIO EFECTIVOS PREST	\$2,216,747.64	\$667,103.36	\$2,783,851.00	\$925,290.33	\$1,858,560.67	\$925,290.33	\$0.00	\$1,858,560.67	\$925,290.33	\$925,290.33	\$0.00
13104 Prima de Antigüedad	\$2,216,747.64	\$667,103.36	\$2,783,851.00	\$925,290.33	\$1,858,560.67	\$925,290.33	\$0.00	\$1,858,560.67	\$925,290.33	\$925,290.33	\$0.00
13200 PRIMAS DE VACACIONES, DOMINICAL Y GRATIFICAC	\$2,812,804.02	\$85,093.04	\$2,897,897.06	\$14,231.60	\$2,881,665.46	\$14,231.60	\$0.00	\$2,881,665.46	\$14,231.60	\$14,231.60	\$0.00
13201 Prima vacacional	\$1,055,140.02	\$0.00	\$1,055,140.02	\$0.00	\$1,055,140.02	\$0.00	\$0.00	\$1,055,140.02	\$0.00	\$0.00	\$0.00
13202 Aguinaldo o gratificación de fin de año	\$1,757,664.00	\$83,093.04	\$1,840,757.04	\$14,231.60	\$1,826,525.44	\$14,231.60	\$0.00	\$1,826,525.44	\$14,231.60	\$14,231.60	\$0.00
13400 COMPENSACIONES	\$326,769.24	\$8,961.66	\$335,730.90	\$101,214.49	\$234,516.41	\$101,214.49	\$0.00	\$234,516.41	\$101,214.49	\$101,214.49	\$0.00
13409 Compensación por adquisición de material didáctico	\$326,769.24	\$8,961.66	\$335,730.90	\$101,214.49	\$234,516.41	\$101,214.49	\$0.00	\$234,516.41	\$101,214.49	\$101,214.49	\$0.00
14000 SEGURIDAD SOCIAL	\$4,616,952.40	-\$9,603.14	\$4,609,349.26	\$381,012.87	\$4,228,336.39	\$381,012.87	\$0.00	\$4,228,336.39	\$381,012.87	\$381,012.87	\$0.00
14100 APORTACIONES DE SEGURIDAD SOCIAL	\$3,415,870.46	\$0.00	\$3,415,870.46	\$381,012.87	\$3,035,857.59	\$381,012.87	\$0.00	\$3,035,857.59	\$381,012.87	\$381,012.87	\$0.00
14103 Aportaciones al IMSS	\$2,549,870.46	\$0.00	\$2,549,870.46	\$381,012.87	\$2,168,857.59	\$381,012.87	\$0.00	\$2,168,857.59	\$381,012.87	\$381,012.87	\$0.00
14105 Aportaciones al seguro de cesantía en edad avanzada y 1	\$867,000.00	\$0.00	\$867,000.00	\$0.00	\$867,000.00	\$0.00	\$0.00	\$867,000.00	\$0.00	\$0.00	\$0.00
14300 APORTACIONES AL SISTEMA PARA EL RETIRO	\$1,202,081.94	-\$9,603.14	\$1,192,478.80	\$0.00	\$1,192,478.80	\$0.00	\$0.00	\$1,192,478.80	\$0.00	\$0.00	\$0.00
14301 Aportaciones al Sistema de Ahorro para el Retiro	\$1,202,081.94	-\$9,603.14	\$1,192,478.80	\$0.00	\$1,192,478.80	\$0.00	\$0.00	\$1,192,478.80	\$0.00	\$0.00	\$0.00
15000 OTRAS PRESTACIONES SOCIALES Y ECONÓMICAS	\$2,107,316.22	-\$268,786.06	\$1,838,530.16	\$692,313.41	\$1,146,216.75	\$692,313.41	\$0.00	\$1,146,216.75	\$692,313.41	\$692,313.41	\$0.00
15300 Prestaciones y Haberes de Retiro	\$320,288.46	\$0.00	\$320,288.46	\$318,813.31	\$1,475.15	\$318,813.31	\$0.00	\$1,475.15	\$318,813.31	\$318,813.31	\$0.00
15301 Prestaciones y Haberes de Retiro	\$320,288.46	\$0.00	\$320,288.46	\$318,813.31	\$1,475.15	\$318,813.31	\$0.00	\$1,475.15	\$318,813.31	\$318,813.31	\$0.00
15400 PRESTACIONES CONTRACTUALES	\$1,216,774.32	\$44,964.18	\$1,261,738.50	\$348,692.90	\$913,045.60	\$348,692.90	\$0.00	\$913,045.60	\$348,692.90	\$348,692.90	\$0.00
15414 Despensa	\$1,216,774.32	\$44,964.18	\$1,261,738.50	\$348,692.90	\$913,045.60	\$348,692.90	\$0.00	\$913,045.60	\$348,692.90	\$348,692.90	\$0.00
15900 OTRAS PRESTACIONES SOCIALES Y ECONÓMICAS	\$570,253.44	-\$313,750.24	\$256,503.20	\$24,807.20	\$231,696.00	\$24,807.20	\$0.00	\$231,696.00	\$24,807.20	\$24,807.20	\$0.00
15901 Otras prestaciones	\$204,073.44	\$27,622.56	\$231,696.00	\$0.00	\$231,696.00	\$0.00	\$0.00	\$231,696.00	\$0.00	\$0.00	\$0.00
15905 Prestaciones adicionales	\$366,180.00	-\$341,372.80	\$24,807.20	\$24,807.20	\$0.00	\$24,807.20	\$0.00	\$0.00	\$24,807.20	\$24,807.20	\$0.00
17000 PAGO DE ESTÍMULOS A SERVIDORES PÚBLICOS	\$1,791,219.96	-\$530,377.16	\$1,260,842.80	\$0.00	\$1,260,842.80	\$0.00	\$0.00	\$1,260,842.80	\$0.00	\$0.00	\$0.00
17100 ESTÍMULOS	\$1,791,219.96	-\$530,377.16	\$1,260,842.80	\$0.00	\$1,260,842.80	\$0.00	\$0.00	\$1,260,842.80	\$0.00	\$0.00	\$0.00
17102 Estímulos al personal operativo	\$1,791,219.96	-\$530,377.16	\$1,260,842.80	\$0.00	\$1,260,842.80	\$0.00	\$0.00	\$1,260,842.80	\$0.00	\$0.00	\$0.00
20000 MATERIALES Y SUMINISTRO	\$896,667.52	\$69,847.04	\$766,514.56	\$84,127.06	\$682,387.50	\$84,127.06	\$0.00	\$682,387.50	\$84,127.06	\$84,127.06	\$0.00
21000 MATERIALES DE ADMINISTRACIÓN, EMISIÓN DE DOC	\$304,367.52	\$25,179.63	\$329,547.15	\$29,458.70	\$300,088.45	\$29,458.70	\$0.00	\$300,088.45	\$29,458.70	\$29,458.70	\$0.00
21100 MATERIALES, ÚTILES Y EQUIPOS MENORES DE OFIC	\$70,733.00	\$8,267.34	\$79,000.34	\$24,570.70	\$54,429.64	\$24,570.70	\$0.00	\$54,429.64	\$24,570.70	\$24,570.70	\$0.00
21101 Materiales y útiles de oficina	\$70,733.00	\$8,267.34	\$79,000.34	\$24,570.70	\$54,429.64	\$24,570.70	\$0.00	\$54,429.64	\$24,570.70	\$24,570.70	\$0.00
21200 MATERIALES Y ÚTILES DE IMPRESIÓN Y REPRODUC	\$84,000.00	-\$2,452.85	\$81,547.15	\$0.00	\$81,547.15	\$0.00	\$0.00	\$81,547.15	\$0.00	\$0.00	\$0.00
21201 Materiales y útiles de impresión y reproducción	\$84,000.00	-\$2,452.85	\$81,547.15	\$0.00	\$81,547.15	\$0.00	\$0.00	\$81,547.15	\$0.00	\$0.00	\$0.00



Usr: Jenni  
Rep: rptEstadoPresupuestoEgresos

**INSTITUTO TECNOLÓGICO SUPERIOR DE URUAPAN**  
**MICHOACÁN DE OCAMPO**  
Estado del Ejercicio del Presupuesto de Egresos por Capítulo del Gasto Al 31/mar./2024  
F. Financiamiento: RF123

Fecha y hora de Impresión | 15/abr./2024 | 01:58 p. m.

Objeto del Gasto	Aprobado	Ampliaciones / (Reducciones)	Presupuesto Vigente	Comprometido	Disponible para Comprometer	Devengado	Comprometido No Devengado	Presupuesto Sin Devengar	Ejercido	Pagado	Cuentas por Pagar Deuda
21500 MATERIAL IMPRESO E INFORMACIÓN DIGITAL	\$76,000.00	\$0.00	\$76,000.00	\$0.00	\$76,000.00	\$0.00	\$0.00	\$76,000.00	\$0.00	\$0.00	\$0.00
21501 Material de apoyo informativo	\$23,000.00	\$0.00	\$23,000.00	\$0.00	\$23,000.00	\$0.00	\$0.00	\$23,000.00	\$0.00	\$0.00	\$0.00
21502 Material para información en actividades de investigación	\$53,000.00	\$0.00	\$53,000.00	\$0.00	\$53,000.00	\$0.00	\$0.00	\$53,000.00	\$0.00	\$0.00	\$0.00
21600 MATERIAL DE LIMPIEZA	\$18,000.00	\$0.00	\$18,000.00	\$0.00	\$18,000.00	\$0.00	\$0.00	\$18,000.00	\$0.00	\$0.00	\$0.00
21601 Material de limpieza	\$18,000.00	\$0.00	\$18,000.00	\$0.00	\$18,000.00	\$0.00	\$0.00	\$18,000.00	\$0.00	\$0.00	\$0.00
21700 MATERIALES Y ÚTILES DE ENSEÑANZA	\$55,634.52	\$19,365.14	\$74,999.66	\$4,888.00	\$70,111.66	\$4,888.00	\$0.00	\$70,111.66	\$4,888.00	\$4,888.00	\$0.00
21701 Materiales y suministros para planteles educativos	\$55,634.52	\$19,365.14	\$74,999.66	\$4,888.00	\$70,111.66	\$4,888.00	\$0.00	\$70,111.66	\$4,888.00	\$4,888.00	\$0.00
22000 ALIMENTOS Y UTENSILIOS	\$21,000.00	\$13,589.65	\$34,589.65	\$9,040.65	\$25,549.00	\$9,040.65	\$0.00	\$25,549.00	\$9,040.65	\$9,040.65	\$0.00
22100 PRODUCTOS ALIMENTICIOS PARA PERSONAS	\$21,000.00	\$13,589.65	\$34,589.65	\$9,040.65	\$25,549.00	\$9,040.65	\$0.00	\$25,549.00	\$9,040.65	\$9,040.65	\$0.00
22102 Productos alimenticios para personas derivado de la pres	\$9,000.00	\$813.65	\$8,813.65	\$8,227.00	\$17,549.00	\$8,227.00	\$0.00	\$17,549.00	\$8,227.00	\$8,227.00	\$0.00
22104 Productos alimenticios para el personal en las instalaciones	\$13,000.00	\$12,776.00	\$25,776.00	\$8,227.00	\$17,549.00	\$8,227.00	\$0.00	\$17,549.00	\$8,227.00	\$8,227.00	\$0.00
24000 MATERIALES Y ARTÍCULOS DE CONSTRUCCIÓN Y DE	\$0.00	\$15,987.69	\$15,987.69	\$12,842.69	\$3,145.00	\$12,842.69	\$0.00	\$3,145.00	\$12,842.69	\$12,842.69	\$0.00
24600 MATERIAL ELÉCTRICO Y ELECTRÓNICO	\$0.00	\$15,320.69	\$15,320.69	\$12,175.69	\$3,145.00	\$12,175.69	\$0.00	\$3,145.00	\$12,175.69	\$12,175.69	\$0.00
24601 Material eléctrico y electrónico	\$0.00	\$15,320.69	\$15,320.69	\$12,175.69	\$3,145.00	\$12,175.69	\$0.00	\$3,145.00	\$12,175.69	\$12,175.69	\$0.00
24900 OTROS MATERIALES Y ARTÍCULOS DE CONSTRUCCI	\$0.00	\$667.00	\$667.00	\$667.00	\$0.00	\$667.00	\$0.00	\$0.00	\$667.00	\$667.00	\$0.00
24901 Otros materiales y artículos de construcción y reparación	\$0.00	\$667.00	\$667.00	\$667.00	\$0.00	\$667.00	\$0.00	\$0.00	\$667.00	\$667.00	\$0.00
25000 PRODUCTOS QUÍMICOS, FARMACÉUTICOS Y DE LAB	\$25,000.00	\$0.00	\$25,000.00	\$0.00	\$25,000.00	\$0.00	\$0.00	\$25,000.00	\$0.00	\$0.00	\$0.00
25300 MEDICINAS Y PRODUCTOS FARMACÉUTICOS	\$20,000.00	\$0.00	\$20,000.00	\$0.00	\$20,000.00	\$0.00	\$0.00	\$20,000.00	\$0.00	\$0.00	\$0.00
25301 Medicinas y productos farmacéuticos	\$20,000.00	\$0.00	\$20,000.00	\$0.00	\$20,000.00	\$0.00	\$0.00	\$20,000.00	\$0.00	\$0.00	\$0.00
25400 MATERIALES, ACCESORIOS Y SUMINISTROS MÉDIC	\$5,000.00	\$0.00	\$5,000.00	\$0.00	\$5,000.00	\$0.00	\$0.00	\$5,000.00	\$0.00	\$0.00	\$0.00
25401 Materiales, accesorios y suministros médicos	\$5,000.00	\$0.00	\$5,000.00	\$0.00	\$5,000.00	\$0.00	\$0.00	\$5,000.00	\$0.00	\$0.00	\$0.00
26000 COMBUSTIBLES, LUBRICANTES Y ADITIVOS	\$285,500.00	\$4,984.18	\$290,484.18	\$24,959.13	\$265,525.05	\$24,959.13	\$0.00	\$265,525.05	\$24,959.13	\$24,959.13	\$0.00
26100 COMBUSTIBLES, LUBRICANTES Y ADITIVOS	\$285,500.00	\$4,984.18	\$290,484.18	\$24,959.13	\$265,525.05	\$24,959.13	\$0.00	\$265,525.05	\$24,959.13	\$24,959.13	\$0.00
26103 Combustibles, lubricantes y aditivos para vehículos terres	\$23,000.00	\$0.00	\$23,000.00	\$0.00	\$23,000.00	\$0.00	\$0.00	\$23,000.00	\$0.00	\$0.00	\$0.00
26104 Combustibles, lubricantes y aditivos para vehículos terres	\$262,500.00	-\$14.94	\$262,485.06	\$19,960.01	\$242,525.05	\$19,960.01	\$0.00	\$242,525.05	\$19,960.01	\$19,960.01	\$0.00
26105 Combustibles, lubricantes y aditivos para maquinaria y ec	\$0.00	\$4,999.12	\$4,999.12	\$4,999.12	\$0.00	\$4,999.12	\$0.00	\$0.00	\$4,999.12	\$4,999.12	\$0.00
27000 VESTUARIO, BLANCOS, PRENDAS DE PROTECCIÓN \	\$15,800.00	\$0.00	\$15,800.00	\$0.00	\$15,800.00	\$0.00	\$0.00	\$15,800.00	\$0.00	\$0.00	\$0.00
27100 VESTUARIO Y UNIFORMES	\$5,800.00	\$0.00	\$5,800.00	\$0.00	\$5,800.00	\$0.00	\$0.00	\$5,800.00	\$0.00	\$0.00	\$0.00
27101 Vestuario y uniformes	\$5,800.00	\$0.00	\$5,800.00	\$0.00	\$5,800.00	\$0.00	\$0.00	\$5,800.00	\$0.00	\$0.00	\$0.00
27300 ARTÍCULOS DEPORTIVOS	\$10,000.00	\$0.00	\$10,000.00	\$0.00	\$10,000.00	\$0.00	\$0.00	\$10,000.00	\$0.00	\$0.00	\$0.00
27301 Artículos deportivos	\$10,000.00	\$0.00	\$10,000.00	\$0.00	\$10,000.00	\$0.00	\$0.00	\$10,000.00	\$0.00	\$0.00	\$0.00
29000 HERRAMIENTAS, REFACCIONES Y ACCESORIOS MEN	\$45,000.00	\$10,105.89	\$55,105.89	\$7,825.89	\$47,280.00	\$7,825.89	\$0.00	\$47,280.00	\$7,825.89	\$7,825.89	\$0.00
29400 REFACCIONES Y ACCESORIOS MENORES DE EQUIP	\$5,000.00	\$10,105.89	\$15,105.89	\$7,825.89	\$7,280.00	\$7,825.89	\$0.00	\$7,280.00	\$7,825.89	\$7,825.89	\$0.00
29401 Refacciones y accesorios para equipo de cómputo	\$5,000.00	\$10,105.89	\$15,105.89	\$7,825.89	\$7,280.00	\$7,825.89	\$0.00	\$7,280.00	\$7,825.89	\$7,825.89	\$0.00
29500 REFACCIONES Y ACCESORIOS MENORES DE EQUIP	\$40,000.00	\$0.00	\$40,000.00	\$0.00	\$40,000.00	\$0.00	\$0.00	\$40,000.00	\$0.00	\$0.00	\$0.00



Usr: jenni  
Rep: rptEstadoPresupuestoEgresos

**INSTITUTO TECNOLOGICO SUPERIOR DE URUAPAN**  
**MICHOACAN DE OCAMPO**  
Estado del Ejercicio del Presupuesto de Egresos por Capitulo del Gasto Al 31/mar./2024  
F. Financiamiento: RF123

Fecha y hora de Impresión | 15/abr./2024 | 01:58 p. m.

Objeto del Gasto	Aprobado	Ampliaciones / (Reducciones)	Presupuesto Vigente	Comprometido	Presupuesto Disponible para Comprometer	Devengado	Comprometido No Devengado	Presupuesto Sin Devengar	Ejercido	Pagado	Cuentas por Pagar Deuda
29501 Refacciones y accesorios menores de equipo e instrument	\$40,000.00	\$0.00	\$40,000.00	\$0.00	\$40,000.00	\$0.00	\$0.00	\$40,000.00	\$0.00	\$0.00	\$0.00
<b>30000 SERVICIOS GENERALES</b>	<b>\$1,640,169.00</b>	<b>-\$11,325.56</b>	<b>\$1,628,843.44</b>	<b>\$349,620.29</b>	<b>\$1,279,223.15</b>	<b>\$349,620.29</b>	<b>\$0.00</b>	<b>\$1,279,223.15</b>	<b>\$349,620.29</b>	<b>\$349,620.29</b>	<b>\$0.00</b>
31000 SERVICIOS BÁSICOS	\$386,000.00	-\$29,268.00	\$356,732.00	\$64,194.00	\$292,538.00	\$64,194.00	\$0.00	\$292,538.00	\$64,194.00	\$64,194.00	\$0.00
31100 ENERGÍA ELÉCTRICA	\$284,000.00	-\$25,348.00	\$258,652.00	\$40,194.00	\$218,458.00	\$40,194.00	\$0.00	\$218,458.00	\$40,194.00	\$40,194.00	\$0.00
31101 Servicio de energía eléctrica en edificaciones oficiales	\$284,000.00	-\$25,348.00	\$258,652.00	\$40,194.00	\$218,458.00	\$40,194.00	\$0.00	\$218,458.00	\$40,194.00	\$40,194.00	\$0.00
31300 AGUA	\$90,000.00	-\$27,920.00	\$62,080.00	\$0.00	\$62,080.00	\$0.00	\$0.00	\$62,080.00	\$0.00	\$0.00	\$0.00
31301 Servicio de agua	\$90,000.00	-\$27,920.00	\$62,080.00	\$0.00	\$62,080.00	\$0.00	\$0.00	\$62,080.00	\$0.00	\$0.00	\$0.00
31400 TELEFONIA TRADICIONAL	\$12,000.00	\$0.00	\$12,000.00	\$0.00	\$12,000.00	\$0.00	\$0.00	\$12,000.00	\$0.00	\$0.00	\$0.00
31401 SERVICIO TELEFÓNICO CONVENCIONAL	\$12,000.00	\$0.00	\$12,000.00	\$0.00	\$12,000.00	\$0.00	\$0.00	\$12,000.00	\$0.00	\$0.00	\$0.00
31700 SERVICIOS DE ACCESO A INTERNET, REDES Y PROX	\$0.00	\$24,000.00	\$24,000.00	\$24,000.00	\$0.00	\$24,000.00	\$0.00	\$0.00	\$24,000.00	\$24,000.00	\$0.00
31701 Servicios de conducción de señales analógicas y digitales	\$0.00	\$24,000.00	\$24,000.00	\$24,000.00	\$0.00	\$24,000.00	\$0.00	\$0.00	\$24,000.00	\$24,000.00	\$0.00
32000 SERVICIOS DE ARRENDAMIENTO	\$210,500.00	-\$19,212.01	\$191,287.99	\$39,409.84	\$151,878.15	\$39,409.84	\$0.00	\$151,878.15	\$39,409.84	\$39,409.84	\$0.00
32300 ARRENDAMIENTO DE MOBILIARIO Y EQUIPO DE ADM	\$203,500.00	-\$19,212.01	\$184,287.99	\$39,409.84	\$144,878.15	\$39,409.84	\$0.00	\$144,878.15	\$39,409.84	\$39,409.84	\$0.00
32301 Arrendamiento de equipo de cómputo y bienes informático	\$123,500.00	-\$18,590.51	\$104,909.49	\$39,409.84	\$65,499.65	\$39,409.84	\$0.00	\$65,499.65	\$39,409.84	\$39,409.84	\$0.00
32303 Arrendamiento de fotocopiadoras	\$80,000.00	-\$621.50	\$79,378.50	\$0.00	\$79,378.50	\$0.00	\$0.00	\$79,378.50	\$0.00	\$0.00	\$0.00
32700 ARRENDAMIENTO DE ACTIVOS INTANGIBLES	\$7,000.00	\$0.00	\$7,000.00	\$0.00	\$7,000.00	\$0.00	\$0.00	\$7,000.00	\$0.00	\$0.00	\$0.00
32701 Patentes, regalías y otros	\$7,000.00	\$0.00	\$7,000.00	\$0.00	\$7,000.00	\$0.00	\$0.00	\$7,000.00	\$0.00	\$0.00	\$0.00
33000 SERVICIOS PROFESIONALES, CIENTÍFICOS, TÉCNIC	\$437,369.00	-\$5,686.00	\$431,683.00	\$102,971.00	\$328,712.00	\$102,971.00	\$0.00	\$328,712.00	\$102,971.00	\$102,971.00	\$0.00
33100 SERVICIOS LEGALES; DE CONTABILIDAD, AUDITORÍ	\$82,000.00	-\$5,686.00	\$76,314.00	\$0.00	\$76,314.00	\$0.00	\$0.00	\$76,314.00	\$0.00	\$0.00	\$0.00
33104 Otras asesorías para la operación de programas	\$82,000.00	-\$5,686.00	\$76,314.00	\$0.00	\$76,314.00	\$0.00	\$0.00	\$76,314.00	\$0.00	\$0.00	\$0.00
33106 Auditorías, evaluaciones, dictámenes fiscales y de segurí	\$30,000.00	-\$5,686.00	\$24,314.00	\$0.00	\$24,314.00	\$0.00	\$0.00	\$24,314.00	\$0.00	\$0.00	\$0.00
33300 SERVICIOS DE CONSULTORÍA ADMINISTRATIVA, PR	\$160,000.00	\$0.00	\$160,000.00	\$99,325.00	\$60,675.00	\$99,325.00	\$0.00	\$60,675.00	\$99,325.00	\$99,325.00	\$0.00
33303 Servicios relacionados con certificación de procesos	\$160,000.00	\$0.00	\$160,000.00	\$99,325.00	\$60,675.00	\$99,325.00	\$0.00	\$60,675.00	\$99,325.00	\$99,325.00	\$0.00
33400 SERVICIOS DE CAPACITACIÓN	\$154,000.00	\$0.00	\$154,000.00	\$3,646.00	\$150,354.00	\$3,646.00	\$0.00	\$150,354.00	\$3,646.00	\$3,646.00	\$0.00
33401 Servicios de capacitación a servidores públicos	\$154,000.00	\$0.00	\$154,000.00	\$3,646.00	\$150,354.00	\$3,646.00	\$0.00	\$150,354.00	\$3,646.00	\$3,646.00	\$0.00
33500 SERVICIOS DE INVESTIGACIÓN CIENTÍFICA Y DESAF	\$10,000.00	\$0.00	\$10,000.00	\$0.00	\$10,000.00	\$0.00	\$0.00	\$10,000.00	\$0.00	\$0.00	\$0.00
33501 Estudios e investigaciones de carácter científico y para el	\$10,000.00	\$0.00	\$10,000.00	\$0.00	\$10,000.00	\$0.00	\$0.00	\$10,000.00	\$0.00	\$0.00	\$0.00
33600 SERVICIOS DE APOYO ADMINISTRATIVO, TRADUCCI	\$31,369.00	\$0.00	\$31,369.00	\$0.00	\$31,369.00	\$0.00	\$0.00	\$31,369.00	\$0.00	\$0.00	\$0.00
33603 Impresión de documentos oficiales para la prestación de :	\$28,369.00	\$0.00	\$28,369.00	\$0.00	\$28,369.00	\$0.00	\$0.00	\$28,369.00	\$0.00	\$0.00	\$0.00
33604 Impresión y elaboración de material informativo derivado	\$3,000.00	\$0.00	\$3,000.00	\$0.00	\$3,000.00	\$0.00	\$0.00	\$3,000.00	\$0.00	\$0.00	\$0.00
34000 SERVICIOS FINANCIEROS, BANCARIOS Y COMERCIA	\$0.00	\$52,991.43	\$52,991.43	\$52,971.43	\$20.00	\$52,971.43	\$0.00	\$20.00	\$52,971.43	\$52,971.43	\$0.00
34100 SERVICIOS FINANCIEROS Y BANCARIOS	\$0.00	\$1,044.00	\$1,044.00	\$1,044.00	\$0.00	\$1,044.00	\$0.00	\$0.00	\$1,044.00	\$1,044.00	\$0.00
34101 Servicios financieros y bancarios	\$0.00	\$1,044.00	\$1,044.00	\$1,044.00	\$0.00	\$1,044.00	\$0.00	\$0.00	\$1,044.00	\$1,044.00	\$0.00
34500 SEGURO DE BIENES PATRIMONIALES	\$0.00	\$51,947.43	\$51,947.43	\$51,927.43	\$20.00	\$51,927.43	\$0.00	\$20.00	\$51,927.43	\$51,927.43	\$0.00
34501 Seguros de bienes patrimoniales	\$0.00	\$51,947.43	\$51,947.43	\$51,927.43	\$20.00	\$51,927.43	\$0.00	\$20.00	\$51,927.43	\$51,927.43	\$0.00



Ucr: jenni  
Rep: rptEstadoPresupuestoEgresos

**INSTITUTO TECNOLOGICO SUPERIOR DE URUAPAN**  
**MICHOACAN DE OCAMPO**  
Estado del Ejercicio del Presupuesto de Egresos por Capítulo del Gasto Al 31/mar./2024  
F. Financiamiento: RF123

Fecha y hora de Impresión | 15/abr./2024 | 01:58 p. m.

Objeto del Gasto	Aprobado	Ampliaciones / (Reducciones)	Presupuesto Vigente	Comprometido	Presupuesto Disponible para Comprometer	Devengado	Comprometido No Devengado	Presupuesto Sin Devengar	Ejercido	Pagado	Cuentas por Pagar Deuda
35000 SERVICIOS DE INSTALACIÓN, REPARACIÓN, MANTEN	\$5,000.00	\$28,632.00	\$33,632.00	\$32,132.00	\$1,500.00	\$32,132.00	\$0.00	\$1,500.00	\$32,132.00	\$32,132.00	\$0.00
35100 CONSERVACIÓN Y MANTENIMIENTO MENOR DE INM	\$0.00	\$13,920.00	\$13,920.00	\$13,920.00	\$0.00	\$13,920.00	\$0.00	\$0.00	\$13,920.00	\$13,920.00	\$0.00
35102 Mantenimiento y conservación de inmuebles para la presi	\$0.00	\$13,920.00	\$13,920.00	\$13,920.00	\$0.00	\$13,920.00	\$0.00	\$0.00	\$13,920.00	\$13,920.00	\$0.00
35500 REPARACIÓN Y MANTENIMIENTO DE EQUIPO DE TR.	\$5,000.00	\$14,712.00	\$19,712.00	\$18,212.00	\$1,500.00	\$18,212.00	\$0.00	\$1,500.00	\$18,212.00	\$18,212.00	\$0.00
35501 Reparación, mantenimiento y conservación de equipo de	\$5,000.00	\$14,712.00	\$19,712.00	\$18,212.00	\$1,500.00	\$18,212.00	\$0.00	\$1,500.00	\$18,212.00	\$18,212.00	\$0.00
37000 SERVICIOS DE TRASLADOS Y VIÁTICOS	\$263,500.00	-\$321.51	\$263,178.49	\$51,726.02	\$211,452.47	\$51,726.02	\$0.00	\$211,452.47	\$51,726.02	\$51,726.02	\$0.00
37100 PASAJES AEREOS	\$10,000.00	\$11,138.49	\$21,138.49	\$11,138.49	\$10,000.00	\$11,138.49	\$0.00	\$10,000.00	\$11,138.49	\$11,138.49	\$0.00
37101 Pasajes aéreos nacionales	\$10,000.00	\$11,138.49	\$21,138.49	\$11,138.49	\$10,000.00	\$11,138.49	\$0.00	\$10,000.00	\$11,138.49	\$11,138.49	\$0.00
37200 PASAJES TERRESTRES	\$24,000.00	\$1,965.58	\$25,965.58	\$7,994.49	\$17,971.09	\$7,994.49	\$0.00	\$17,971.09	\$7,994.49	\$7,994.49	\$0.00
37201 Pasajes terrestres nacionales	\$24,000.00	\$1,965.58	\$25,965.58	\$7,994.49	\$17,971.09	\$7,994.49	\$0.00	\$17,971.09	\$7,994.49	\$7,994.49	\$0.00
37500 VIÁTICOS EN EL PAIS	\$229,500.00	-\$13,425.58	\$216,074.42	\$32,593.04	\$183,481.38	\$32,593.04	\$0.00	\$183,481.38	\$32,593.04	\$32,593.04	\$0.00
37501 Viáticos nacionales	\$229,500.00	-\$13,425.58	\$216,074.42	\$32,593.04	\$183,481.38	\$32,593.04	\$0.00	\$183,481.38	\$32,593.04	\$32,593.04	\$0.00
38000 SERVICIOS OFICIALES	\$25,800.00	\$2,395.00	\$28,195.00	\$2,638.00	\$25,557.00	\$2,638.00	\$0.00	\$25,557.00	\$2,638.00	\$2,638.00	\$0.00
38200 GASTOS DE ORDEN SOCIAL Y CULTURAL	\$14,500.00	-\$243.00	\$14,257.00	\$0.00	\$14,257.00	\$0.00	\$0.00	\$14,257.00	\$0.00	\$0.00	\$0.00
38201 Gastos de orden social	\$14,500.00	-\$243.00	\$14,257.00	\$0.00	\$14,257.00	\$0.00	\$0.00	\$14,257.00	\$0.00	\$0.00	\$0.00
38300 CONGRESOS Y CONVENCIONES	\$0.00	\$2,638.00	\$2,638.00	\$2,638.00	\$0.00	\$2,638.00	\$0.00	\$0.00	\$2,638.00	\$2,638.00	\$0.00
38301 Congresos y convenciones	\$0.00	\$2,638.00	\$2,638.00	\$2,638.00	\$0.00	\$2,638.00	\$0.00	\$0.00	\$2,638.00	\$2,638.00	\$0.00
38500 GASTOS DE REPRESENTACIÓN	\$11,300.00	\$0.00	\$11,300.00	\$0.00	\$11,300.00	\$0.00	\$0.00	\$11,300.00	\$0.00	\$0.00	\$0.00
38501 Gastos de Representación	\$11,300.00	\$0.00	\$11,300.00	\$0.00	\$11,300.00	\$0.00	\$0.00	\$11,300.00	\$0.00	\$0.00	\$0.00
39000 OTROS SERVICIOS GENERALES	\$312,000.00	-\$40,656.47	\$271,343.53	\$3,578.00	\$267,765.53	\$3,578.00	\$0.00	\$267,765.53	\$3,578.00	\$3,578.00	\$0.00
39200 IMPUESTOS Y DERECHOS	\$102,000.00	-\$6,448.00	\$95,552.00	\$3,578.00	\$91,974.00	\$3,578.00	\$0.00	\$91,974.00	\$3,578.00	\$3,578.00	\$0.00
39207 Otros derechos	\$102,000.00	-\$6,448.00	\$95,552.00	\$3,578.00	\$91,974.00	\$3,578.00	\$0.00	\$91,974.00	\$3,578.00	\$3,578.00	\$0.00
39500 PENAS, MULTAS, ACCESORIOS Y ACTUALIZACIONES	\$60,000.00	-\$34,408.47	\$25,591.53	\$0.00	\$25,591.53	\$0.00	\$0.00	\$25,591.53	\$0.00	\$0.00	\$0.00
39501 Penas, multas, accesorios y actualizaciones	\$60,000.00	-\$34,408.47	\$25,591.53	\$0.00	\$25,591.53	\$0.00	\$0.00	\$25,591.53	\$0.00	\$0.00	\$0.00
39800 IMPUESTO SOBRE NÓMINAS Y OTROS QUE SE DERI	\$150,000.00	\$0.00	\$150,000.00	\$0.00	\$150,000.00	\$0.00	\$0.00	\$150,000.00	\$0.00	\$0.00	\$0.00
39801 Impuesto sobre nóminas y similares	\$150,000.00	\$0.00	\$150,000.00	\$0.00	\$150,000.00	\$0.00	\$0.00	\$150,000.00	\$0.00	\$0.00	\$0.00
<b>TOTAL</b>	<b>\$32,257,490.00</b>	<b>\$704,996.00</b>	<b>\$32,962,486.00</b>	<b>\$7,541,261.34</b>	<b>\$25,421,224.66</b>	<b>\$7,541,261.34</b>	<b>\$0.00</b>	<b>\$25,421,224.66</b>	<b>\$7,541,261.34</b>	<b>\$7,541,261.34</b>	<b>\$0.00</b>





Usr: Jenni  
Rep: rptEstadoPresupuestoEgresos

**INSTITUTO TECNOLÓGICO SUPERIOR DE URUAPAN**  
**MICHOACÁN DE OCAMPO**  
Estado del Ejercicio del Presupuesto de Egresos por Capítulo del Gasto Al 31/mar./2024  
F. Financiamiento: RF-123

Fecha y hora de Impresión | 15/abr./2024 | 01:58 p. m.

Objeto del Gasto	Aprobado	Ampliaciones / Reducciones	Presupuesto Vigente	Comprometido	Presupuesto Disponible para Comprometer	Devengado	Comprometido No Devengado	Presupuesto Sin Devengar	Ejercido	Pagado	Cuentas por Pagar Deuda
------------------	----------	----------------------------	---------------------	--------------	-----------------------------------------	-----------	---------------------------	--------------------------	----------	--------	-------------------------

  
ING. SELENE GOMEZ BARRAGAN  
DIRECTORA GENERAL



**INSTITUTO TECNOLÓGICO SUPERIOR DE URUAPAN**  
**RECURSOS FINANCIEROS**

  
M.A. RIGOBERTO FLORES FUENTES  
ENCARGADO DE LA SUB. DE SERVICIOS ADMINISTRATIVOS

  
M.A. JENNIFER AMERICA ZARCO SUAREZ  
JEFA DEL DEPTO. DE RECURSOS FINANCIEROS



Urr: Jenni  
Rep: rptEstadoPresupuestoEgresos

**INSTITUTO TECNOLÓGICO SUPERIOR DE URUAPAN**  
**MICHOACÁN DE OCAIMPO**  
Estado del Ejercicio del Presupuesto de Egresos por Capítulo del Gasto Al 31/mar./2024  
F. Financiamiento: RP158

Fecha y 15/abr./2024  
hora de Impresión 01:58 p. m.

Objeto del Gasto	Aprobado	Ampliaciones / (Reducciones)	Presupuesto Vigente	Comprometido	Disponible para Comprometer	Devengado	Comprometido No Devengado	Presupuesto Sin Devengar	Ejercido	Pagado	Cuentas por Pagar Deuda
<b>20000 MATERIALES Y SUMINISTRO</b>	<b>\$1,337,000.00</b>	<b>\$0.00</b>	<b>\$1,337,000.00</b>	<b>\$119,677.73</b>	<b>\$1,217,322.27</b>	<b>\$119,677.73</b>	<b>\$0.00</b>	<b>\$1,217,322.27</b>	<b>\$119,677.73</b>	<b>\$119,677.73</b>	<b>\$0.00</b>
21000 MATERIALES DE ADMINISTRACIÓN, EMISIÓN DE DOC	\$394,500.00	-\$21,757.41	\$372,742.59	\$26,477.15	\$346,265.44	\$26,477.15	\$0.00	\$346,265.44	\$26,477.15	\$26,477.15	\$0.00
21100 MATERIALES, ÚTILES Y EQUIPOS MENORES DE OFIC	\$136,500.00	-\$15,000.00	\$121,500.00	\$3,146.50	\$118,353.50	\$3,146.50	\$0.00	\$118,353.50	\$3,146.50	\$3,146.50	\$0.00
21101 Materiales y útiles de oficina	\$136,500.00	-\$15,000.00	\$121,500.00	\$3,146.50	\$118,353.50	\$3,146.50	\$0.00	\$118,353.50	\$3,146.50	\$3,146.50	\$0.00
21200 MATERIALES Y ÚTILES DE IMPRESIÓN Y REPRODUC	\$25,000.00	\$913.03	\$25,913.03	\$2,200.00	\$23,713.03	\$2,200.00	\$0.00	\$23,713.03	\$2,200.00	\$2,200.00	\$0.00
21201 Materiales y útiles de impresión y reproducción	\$25,000.00	\$913.03	\$25,913.03	\$2,200.00	\$23,713.03	\$2,200.00	\$0.00	\$23,713.03	\$2,200.00	\$2,200.00	\$0.00
21500 MATERIAL IMPRESO E INFORMACIÓN DIGITAL	\$17,000.00	\$0.00	\$17,000.00	\$0.00	\$17,000.00	\$0.00	\$0.00	\$17,000.00	\$0.00	\$0.00	\$0.00
21501 Material de apoyo informativo	\$17,000.00	\$0.00	\$17,000.00	\$0.00	\$17,000.00	\$0.00	\$0.00	\$17,000.00	\$0.00	\$0.00	\$0.00
21502 Material para información en actividades de investigación	\$5,000.00	\$0.00	\$5,000.00	\$0.00	\$5,000.00	\$0.00	\$0.00	\$5,000.00	\$0.00	\$0.00	\$0.00
21600 MATERIAL DE LIMPIEZA	\$50,000.00	\$0.00	\$50,000.00	\$6,544.99	\$43,455.01	\$6,544.99	\$0.00	\$43,455.01	\$6,544.99	\$6,544.99	\$0.00
21601 Material de limpieza	\$50,000.00	\$0.00	\$50,000.00	\$6,544.99	\$43,455.01	\$6,544.99	\$0.00	\$43,455.01	\$6,544.99	\$6,544.99	\$0.00
21700 MATERIALES Y ÚTILES DE ENSEÑANZA	\$166,000.00	-\$7,670.44	\$158,329.56	\$14,585.66	\$143,743.90	\$14,585.66	\$0.00	\$143,743.90	\$14,585.66	\$14,585.66	\$0.00
21701 Materiales y suministros para planeles educativos	\$166,000.00	-\$7,670.44	\$158,329.56	\$14,585.66	\$143,743.90	\$14,585.66	\$0.00	\$143,743.90	\$14,585.66	\$14,585.66	\$0.00
22000 ALIMENTOS Y UTENSILIOS	\$126,000.00	-\$4,145.37	\$121,854.63	\$6,082.19	\$115,772.44	\$6,082.19	\$0.00	\$115,772.44	\$6,082.19	\$6,082.19	\$0.00
22100 PRODUCTOS ALIMENTICIOS PARA PERSONAS	\$126,000.00	-\$4,145.37	\$121,854.63	\$6,082.19	\$115,772.44	\$6,082.19	\$0.00	\$115,772.44	\$6,082.19	\$6,082.19	\$0.00
22102 Productos alimenticios para personas derivado de la pres	\$0.00	\$934.19	\$934.19	\$934.19	\$0.00	\$934.19	\$0.00	\$0.00	\$934.19	\$934.19	\$0.00
22104 Productos alimenticios para el personal en las instalacion	\$126,000.00	-\$5,079.56	\$120,920.44	\$5,148.00	\$115,772.44	\$5,148.00	\$0.00	\$115,772.44	\$5,148.00	\$5,148.00	\$0.00
23000 MATERIAS PRIMAS Y MATERIALES DE PRODUCCIÓN	\$0.00	\$1,559.80	\$1,559.80	\$1,559.80	\$0.00	\$1,559.80	\$0.00	\$0.00	\$1,559.80	\$1,559.80	\$0.00
23500 PRODUCTOS QUÍMICOS, FARMACÉUTICOS Y DE LAE	\$0.00	\$1,559.80	\$1,559.80	\$1,559.80	\$0.00	\$1,559.80	\$0.00	\$0.00	\$1,559.80	\$1,559.80	\$0.00
23501 Productos químicos farmacéuticos y de laboratorio adquir	\$0.00	\$1,559.80	\$1,559.80	\$1,559.80	\$0.00	\$1,559.80	\$0.00	\$0.00	\$1,559.80	\$1,559.80	\$0.00
24000 MATERIALES Y ARTÍCULOS DE CONSTRUCCIÓN Y DE	\$165,000.00	-\$29,800.00	\$135,200.00	\$0.00	\$135,200.00	\$0.00	\$0.00	\$135,200.00	\$0.00	\$0.00	\$0.00
24600 MATERIAL ELÉCTRICO Y ELECTRÓNICO	\$90,000.00	-\$15,000.00	\$75,000.00	\$0.00	\$75,000.00	\$0.00	\$0.00	\$75,000.00	\$0.00	\$0.00	\$0.00
24601 Material eléctrico y electrónico	\$90,000.00	-\$15,000.00	\$75,000.00	\$0.00	\$75,000.00	\$0.00	\$0.00	\$75,000.00	\$0.00	\$0.00	\$0.00
24700 ARTÍCULOS METÁLICOS PARA LA CONSTRUCCIÓN	\$55,000.00	-\$14,800.00	\$40,200.00	\$0.00	\$40,200.00	\$0.00	\$0.00	\$40,200.00	\$0.00	\$0.00	\$0.00
24701 Artículos metálicos para la construcción	\$55,000.00	-\$14,800.00	\$40,200.00	\$0.00	\$40,200.00	\$0.00	\$0.00	\$40,200.00	\$0.00	\$0.00	\$0.00
24800 MATERIALES COMPLEMENTARIOS	\$20,000.00	-\$3,300.00	\$16,700.00	\$0.00	\$16,700.00	\$0.00	\$0.00	\$16,700.00	\$0.00	\$0.00	\$0.00
24801 Materiales complementarios	\$20,000.00	-\$3,300.00	\$16,700.00	\$0.00	\$16,700.00	\$0.00	\$0.00	\$16,700.00	\$0.00	\$0.00	\$0.00
24900 OTROS MATERIALES Y ARTÍCULOS DE CONSTRUCCI	\$0.00	\$3,300.00	\$3,300.00	\$0.00	\$3,300.00	\$0.00	\$0.00	\$3,300.00	\$0.00	\$0.00	\$0.00
24901 Otros materiales y artículos de construcción y reparación	\$0.00	\$3,300.00	\$3,300.00	\$0.00	\$3,300.00	\$0.00	\$0.00	\$3,300.00	\$0.00	\$0.00	\$0.00
26000 COMBUSTIBLES, LUBRICANTES Y ADITIVOS	\$148,000.00	\$0.00	\$148,000.00	\$6,586.00	\$139,414.00	\$6,586.00	\$0.00	\$139,414.00	\$6,586.00	\$6,586.00	\$0.00
26100 COMBUSTIBLES, LUBRICANTES Y ADITIVOS	\$148,000.00	\$0.00	\$148,000.00	\$6,586.00	\$139,414.00	\$6,586.00	\$0.00	\$139,414.00	\$6,586.00	\$6,586.00	\$0.00
26102 Combustibles, lubricantes y aditivos para vehículos terres	\$0.00	\$15,000.00	\$15,000.00	\$6,586.00	\$6,414.00	\$6,586.00	\$0.00	\$6,414.00	\$6,586.00	\$6,586.00	\$0.00
26104 Combustibles, lubricantes y aditivos para vehículos terres	\$128,000.00	-\$15,000.00	\$113,000.00	\$0.00	\$113,000.00	\$0.00	\$0.00	\$113,000.00	\$0.00	\$0.00	\$0.00
26105 Combustibles, lubricantes y aditivos para maquinaria y ec	\$20,000.00	\$0.00	\$20,000.00	\$0.00	\$20,000.00	\$0.00	\$0.00	\$20,000.00	\$0.00	\$0.00	\$0.00
27000 VESTUARIO, BLANCOS, PRENDAS DE PROTECCIÓN Y	\$298,500.00	\$0.00	\$298,500.00	\$0.00	\$298,500.00	\$0.00	\$0.00	\$298,500.00	\$0.00	\$0.00	\$0.00



Usr: jenni  
Rep: rptEstadoPresupuestoEgresos

# INSTITUTO TECNOLOGICO SUPERIOR DE URUAPAN

## MICHOACAN DE OCAMPO

### Estado del Ejercicio del Presupuesto de Egresos por Capitulo del Gasto Al 31/mar./2024

F. Financiamiento: RP158

Fecha y hora de Impresión | 15/abr./2024 | 01:58 p. m.

Objeto del Gasto	Presupuesto Vigente	Comprometido	Disponibilidad para Comprometer	Devengado	Comprometido No Devengado	Presupuesto Sin Devengar	Ejercido	Pagado	Cuentas por Pagar/Deuda
27100 VESTUARIO Y UNIFORMES	\$248,500.00	\$0.00	\$248,500.00	\$0.00	\$0.00	\$248,500.00	\$0.00	\$0.00	\$0.00
27101 Vestuario y uniformes	\$248,500.00	\$0.00	\$248,500.00	\$0.00	\$0.00	\$248,500.00	\$0.00	\$0.00	\$0.00
27300 ARTICULOS DEPORTIVOS	\$50,000.00	\$0.00	\$50,000.00	\$0.00	\$0.00	\$50,000.00	\$0.00	\$0.00	\$0.00
27301 Artículos deportivos	\$50,000.00	\$0.00	\$50,000.00	\$0.00	\$0.00	\$50,000.00	\$0.00	\$0.00	\$0.00
29000 HERRAMIENTAS, REFACCIONES Y ACCESORIOS MEN	\$205,000.00	\$54,142.98	\$259,142.98	\$76,972.59	\$0.00	\$182,170.39	\$76,972.59	\$76,972.59	\$0.00
29100 HERRAMIENTAS MENORES	\$15,000.00	\$0.00	\$15,000.00	\$0.00	\$0.00	\$15,000.00	\$0.00	\$0.00	\$0.00
29101 Herramientas menores	\$15,000.00	\$0.00	\$15,000.00	\$0.00	\$0.00	\$15,000.00	\$0.00	\$0.00	\$0.00
29200 REFACCIONES Y ACCESORIOS MENORES DE EDIFIC	\$30,000.00	\$0.00	\$30,000.00	\$7,213.45	\$0.00	\$22,786.55	\$7,213.45	\$7,213.45	\$0.00
29201 Relaciones y accesorios menores de edificios	\$30,000.00	\$0.00	\$30,000.00	\$7,213.45	\$0.00	\$22,786.55	\$7,213.45	\$7,213.45	\$0.00
29300 REFACCIONES Y ACCESORIOS MENORES DE MOBIL	\$20,000.00	-\$2,000.00	\$18,000.00	\$0.00	\$0.00	\$18,000.00	\$0.00	\$0.00	\$0.00
29301 Refacciones y accesorios menores de mobiliario y equipo	\$20,000.00	-\$2,000.00	\$18,000.00	\$0.00	\$0.00	\$18,000.00	\$0.00	\$0.00	\$0.00
29400 REFACCIONES Y ACCESORIOS MENORES DE EQUIP	\$15,000.00	\$60,555.19	\$75,555.19	\$69,059.14	\$0.00	\$6,496.05	\$69,059.14	\$69,059.14	\$0.00
29401 Refacciones y accesorios para equipo de cómputo	\$15,000.00	\$60,555.19	\$75,555.19	\$69,059.14	\$0.00	\$6,496.05	\$69,059.14	\$69,059.14	\$0.00
29500 REFACCIONES Y ACCESORIOS MENORES DE EQUIP	\$10,000.00	\$0.00	\$10,000.00	\$0.00	\$0.00	\$10,000.00	\$0.00	\$0.00	\$0.00
29501 Refacciones y accesorios menores de equipo e instrumet	\$10,000.00	\$0.00	\$10,000.00	\$0.00	\$0.00	\$10,000.00	\$0.00	\$0.00	\$0.00
29600 REFACCIONES Y ACCESORIOS MENORES DE EQUIP	\$90,000.00	-\$2,012.20	\$87,987.80	\$700.00	\$0.00	\$87,287.80	\$700.00	\$700.00	\$0.00
29601 Relaciones y accesorios menores de equipo de transpor	\$90,000.00	-\$2,012.20	\$87,987.80	\$700.00	\$0.00	\$87,287.80	\$700.00	\$700.00	\$0.00
29800 REFACCIONES Y ACCESORIOS MENORES DE MAQU	\$25,000.00	-\$2,400.01	\$22,599.99	\$0.00	\$0.00	\$22,599.99	\$0.00	\$0.00	\$0.00
29801 Refacciones y accesorios menores de maquinaria y otros	\$25,000.00	-\$2,400.01	\$22,599.99	\$0.00	\$0.00	\$22,599.99	\$0.00	\$0.00	\$0.00
<b>30000 SERVICIOS GENERALES</b>	<b>\$9,522,756.00</b>	<b>\$0.00</b>	<b>\$9,522,756.00</b>	<b>\$1,798,276.18</b>	<b>\$0.00</b>	<b>\$6,724,479.82</b>	<b>\$1,798,276.18</b>	<b>\$1,798,276.18</b>	<b>\$0.00</b>
31000 SERVICIOS BÁSICOS	\$444,000.00	\$6,820.80	\$450,820.80	\$158,251.80	\$0.00	\$292,569.00	\$158,251.80	\$158,251.80	\$0.00
31100 ENERGÍA ELÉCTRICA	\$150,000.00	\$0.00	\$150,000.00	\$48,774.00	\$0.00	\$101,226.00	\$48,774.00	\$48,774.00	\$0.00
31101 Servicio de energía eléctrica en edificaciones oficiales	\$150,000.00	\$0.00	\$150,000.00	\$48,774.00	\$0.00	\$101,226.00	\$48,774.00	\$48,774.00	\$0.00
31300 AGUA	\$100,000.00	\$0.00	\$100,000.00	\$0.00	\$0.00	\$100,000.00	\$0.00	\$0.00	\$0.00
31301 Servicio de agua	\$100,000.00	\$0.00	\$100,000.00	\$0.00	\$0.00	\$100,000.00	\$0.00	\$0.00	\$0.00
31400 TELEFONIA TRADICIONAL	\$40,000.00	\$0.00	\$40,000.00	\$6,957.00	\$0.00	\$33,043.00	\$6,957.00	\$6,957.00	\$0.00
31401 SERVICIO TELEFÓNICO CONVENCIONAL	\$40,000.00	\$0.00	\$40,000.00	\$6,957.00	\$0.00	\$33,043.00	\$6,957.00	\$6,957.00	\$0.00
31700 SERVICIOS DE ACCESO A INTERNET, REDES Y PROX	\$150,000.00	\$6,820.80	\$156,820.80	\$102,520.80	\$0.00	\$54,300.00	\$102,520.80	\$102,520.80	\$0.00
31701 Servicios de conducción de señales analógicas y digitales	\$150,000.00	\$6,820.80	\$156,820.80	\$102,520.80	\$0.00	\$54,300.00	\$102,520.80	\$102,520.80	\$0.00
31800 SERVICIOS POSTALES Y TELEGRÁFICOS	\$4,000.00	\$0.00	\$4,000.00	\$0.00	\$0.00	\$4,000.00	\$0.00	\$0.00	\$0.00
31801 Servicio postal	\$4,000.00	\$0.00	\$4,000.00	\$0.00	\$0.00	\$4,000.00	\$0.00	\$0.00	\$0.00
32000 ARRENDAMIENTO DE MOBILIARIO	\$337,000.00	\$45,000.00	\$382,000.00	\$162,942.53	\$0.00	\$219,057.47	\$162,942.53	\$162,942.53	\$0.00
32300 ARRENDAMIENTO DE MOBILIARIO Y EQUIPO DE ADM	\$222,000.00	\$0.00	\$222,000.00	\$35,007.17	\$0.00	\$186,992.83	\$35,007.17	\$35,007.17	\$0.00
32301 Arrendamiento de equipo de cómputo y bienes informátic	\$115,000.00	\$0.00	\$115,000.00	\$35,007.17	\$0.00	\$79,992.83	\$35,007.17	\$35,007.17	\$0.00
32302 Arrendamiento de mobiliario	\$7,000.00	\$0.00	\$7,000.00	\$0.00	\$0.00	\$7,000.00	\$0.00	\$0.00	\$0.00



Usr: jenni  
Rep: rptEstadoPresupuestoEgresos

# INSTITUTO TECNOLOGICO SUPERIOR DE URUAPAN

## MICHOACAN DE OCAMPO

### Estado del Ejercicio del Presupuesto de Egresos por Capitulo del Gasto Al 31/mar./2024

F. Financiamiento: RP158

Fecha y hora de Impresión | 15/abr./2024 | 01:58 p. m.

Objeto del Gasto	Aprobado	Ampliaciones / (Reducciones)	Presupuesto Vigente	Comprometido	Disponible para Comprometer	Devengado	Comprometido No Devengado	Presupuesto Sin Devengar	Ejercido	Pagado	Cuentas por Pagar Deuda
32303 Arrendamiento de fotocopiadoras	\$100,000.00	\$0.00	\$100,000.00	\$0.00	\$100,000.00	\$0.00	\$0.00	\$100,000.00	\$0.00	\$0.00	\$0.00
32500 ARRENDAMIENTO DE EQUIPO DE TRANSPORTE	\$5,000.00	\$0.00	\$5,000.00	\$0.00	\$5,000.00	\$0.00	\$0.00	\$5,000.00	\$0.00	\$0.00	\$0.00
32502 Arrendamiento de vehículos terrestres, aéreos, marítimos	\$5,000.00	\$0.00	\$5,000.00	\$0.00	\$5,000.00	\$0.00	\$0.00	\$5,000.00	\$0.00	\$0.00	\$0.00
32700 ARRENDAMIENTO DE ACTIVOS INTANGIBLES	\$105,000.00	\$45,000.00	\$150,000.00	\$127,935.36	\$22,064.64	\$127,935.36	\$0.00	\$22,064.64	\$127,935.36	\$127,935.36	\$0.00
32701 Patentes, regalías y otros	\$105,000.00	\$45,000.00	\$150,000.00	\$127,935.36	\$22,064.64	\$127,935.36	\$0.00	\$22,064.64	\$127,935.36	\$127,935.36	\$0.00
32900 OTROS ARRENDAMIENTOS	\$5,000.00	\$0.00	\$5,000.00	\$0.00	\$5,000.00	\$0.00	\$0.00	\$5,000.00	\$0.00	\$0.00	\$0.00
32901 Otros arrendamientos	\$5,000.00	\$0.00	\$5,000.00	\$0.00	\$5,000.00	\$0.00	\$0.00	\$5,000.00	\$0.00	\$0.00	\$0.00
33000 SERVICIOS PROFESIONALES, CIENTÍFICOS, TÉCNICO	\$4,745,256.00	\$7,978.35	\$4,753,234.35	\$1,046,537.65	\$3,706,696.70	\$1,046,537.65	\$0.00	\$3,706,696.70	\$1,046,537.65	\$1,046,537.65	\$0.00
33100 SERVICIOS LEGALES, DE CONTABILIDAD, AUDITORÍ	\$1,495,000.00	-\$21,600.00	\$1,473,400.00	\$337,619.95	\$1,135,780.05	\$337,619.95	\$0.00	\$1,135,780.05	\$337,619.95	\$337,619.95	\$0.00
33104 Otras asesorías para la operación de programas	\$1,155,000.00	\$0.00	\$1,155,000.00	\$240,046.00	\$914,954.00	\$240,046.00	\$0.00	\$914,954.00	\$240,046.00	\$240,046.00	\$0.00
33106 Servicios relacionados con procedimientos jurisdiccionales	\$250,000.00	-\$14,200.00	\$235,800.00	\$97,573.95	\$138,226.05	\$97,573.95	\$0.00	\$138,226.05	\$97,573.95	\$97,573.95	\$0.00
33106 Auditorías, evaluaciones, dictámenes fiscales y de segurí	\$90,000.00	-\$7,400.00	\$82,600.00	\$0.00	\$82,600.00	\$0.00	\$0.00	\$82,600.00	\$0.00	\$0.00	\$0.00
33300 SERVICIOS DE CONSULTORÍA ADMINISTRATIVA, PR	\$411,256.00	-\$45,000.00	\$366,256.00	\$0.00	\$366,256.00	\$0.00	\$0.00	\$366,256.00	\$0.00	\$0.00	\$0.00
33301 Servicios de informática	\$5,000.00	\$0.00	\$5,000.00	\$0.00	\$5,000.00	\$0.00	\$0.00	\$5,000.00	\$0.00	\$0.00	\$0.00
33303 Servicios relacionados con certificación de procesos	\$406,256.00	-\$45,000.00	\$361,256.00	\$0.00	\$361,256.00	\$0.00	\$0.00	\$361,256.00	\$0.00	\$0.00	\$0.00
33400 SERVICIOS DE CAPACITACIÓN	\$330,000.00	\$0.00	\$330,000.00	\$0.00	\$330,000.00	\$0.00	\$0.00	\$330,000.00	\$0.00	\$0.00	\$0.00
33401 Servicios de capacitación a servidores públicos	\$330,000.00	\$0.00	\$330,000.00	\$0.00	\$330,000.00	\$0.00	\$0.00	\$330,000.00	\$0.00	\$0.00	\$0.00
33600 SERVICIOS DE APOYO ADMINISTRATIVO, TRADUCCI	\$58,000.00	\$54,612.00	\$112,612.00	\$64,612.00	\$48,000.00	\$64,612.00	\$0.00	\$48,000.00	\$64,612.00	\$64,612.00	\$0.00
33603 Impresión de documentos oficiales para la prestación de :	\$58,000.00	\$54,612.00	\$112,612.00	\$64,612.00	\$48,000.00	\$64,612.00	\$0.00	\$48,000.00	\$64,612.00	\$64,612.00	\$0.00
33800 SERVICIOS DE VIGILANCIA	\$701,000.00	\$0.00	\$701,000.00	\$147,760.80	\$553,239.20	\$147,760.80	\$0.00	\$553,239.20	\$147,760.80	\$147,760.80	\$0.00
33801 Servicios de vigilancia	\$701,000.00	\$0.00	\$701,000.00	\$147,760.80	\$553,239.20	\$147,760.80	\$0.00	\$553,239.20	\$147,760.80	\$147,760.80	\$0.00
33900 SERVICIOS PROFESIONALES, CIENTÍFICOS Y TÉCNC	\$1,750,000.00	\$19,966.35	\$1,769,966.35	\$496,544.90	\$1,273,421.45	\$496,544.90	\$0.00	\$1,273,421.45	\$496,544.90	\$496,544.90	\$0.00
33903 Otros servicios profesionales, científicos y técnicos integr	\$1,750,000.00	\$19,966.35	\$1,769,966.35	\$496,544.90	\$1,273,421.45	\$496,544.90	\$0.00	\$1,273,421.45	\$496,544.90	\$496,544.90	\$0.00
34000 SERVICIOS FINANCIEROS, BANCARIOS Y COMERCIA	\$134,000.00	\$403.68	\$134,403.68	\$49,970.71	\$84,432.97	\$49,970.71	\$0.00	\$84,432.97	\$49,970.71	\$49,970.71	\$0.00
34100 SERVICIOS FINANCIEROS Y BANCARIOS	\$4,000.00	\$403.68	\$4,403.68	\$403.68	\$4,000.00	\$403.68	\$0.00	\$4,000.00	\$403.68	\$403.68	\$0.00
34101 Servicios financieros y bancarios	\$4,000.00	\$403.68	\$4,403.68	\$403.68	\$4,000.00	\$403.68	\$0.00	\$4,000.00	\$403.68	\$403.68	\$0.00
34500 SEGURO DE BIENES PATRIMONIALES	\$130,000.00	\$0.00	\$130,000.00	\$49,567.03	\$80,432.97	\$49,567.03	\$0.00	\$80,432.97	\$49,567.03	\$49,567.03	\$0.00
34501 Seguros de bienes patrimoniales	\$130,000.00	\$0.00	\$130,000.00	\$49,567.03	\$80,432.97	\$49,567.03	\$0.00	\$80,432.97	\$49,567.03	\$49,567.03	\$0.00
35000 SERVICIOS DE INSTALACIÓN, REPARACIÓN, MANTEN	\$1,269,500.00	\$6,901.39	\$1,276,401.39	\$344,324.22	\$932,077.17	\$344,324.22	\$0.00	\$932,077.17	\$344,324.22	\$344,324.22	\$0.00
35100 CONSERVACIÓN Y MANTENIMIENTO MENOR DE INI	\$60,000.00	\$22,831.19	\$82,831.19	\$82,831.19	\$0.00	\$82,831.19	\$0.00	\$0.00	\$82,831.19	\$82,831.19	\$0.00
35102 Mantenimiento y conservación de inmuebles para la presi	\$60,000.00	\$22,831.19	\$82,831.19	\$82,831.19	\$0.00	\$82,831.19	\$0.00	\$0.00	\$82,831.19	\$82,831.19	\$0.00
35200 INSTALACIÓN, REPARACIÓN Y MANTENIMIENTO DE I	\$20,000.00	\$0.00	\$20,000.00	\$2,784.00	\$17,216.00	\$2,784.00	\$0.00	\$17,216.00	\$2,784.00	\$2,784.00	\$0.00
35201 Instalación, Reparación y Mantenimiento de Mobiliario y E	\$20,000.00	\$0.00	\$20,000.00	\$2,784.00	\$17,216.00	\$2,784.00	\$0.00	\$17,216.00	\$2,784.00	\$2,784.00	\$0.00
35300 INSTALACIÓN, REPARACIÓN Y MANTENIMIENTO DE I	\$15,000.00	-\$9.00	\$14,991.00	\$0.00	\$14,991.00	\$0.00	\$0.00	\$14,991.00	\$0.00	\$0.00	\$0.00
35301 Instalación, Reparación y Mantenimiento de Equipo de Ci	\$15,000.00	-\$9.00	\$14,991.00	\$0.00	\$14,991.00	\$0.00	\$0.00	\$14,991.00	\$0.00	\$0.00	\$0.00

**INSTITUTO TECNOLÓGICO SUPERIOR DE URUAPAN  
MICHOACÁN DE OCAMPO**

Estado del Ejercicio del Presupuesto de Egresos por Capítulo del Gasto Al 31/mar./2024

F. Financiamiento: RP158



Usr: Jenni  
Rep: rptEstadoPresupuestoEgresos

Fecha y hora de Impresión | 15/abr./2024 | 01:58 p. m.

Objeto del Gasto	Aprobado	Ampliaciones / (Reducciones)	Presupuesto Vigente	Comprometido	Disponible para Comprometer	Devengado	Comprometido No Devengado	Presupuesto Sin Devengar	Ejercido	Pagado	Cuentas por Pagar/Deuda
35500 REPARACIÓN Y MANTENIMIENTO DE EQUIPO DE TR	\$70,000.00	\$1,500.00	\$71,500.00	\$11,092.87	\$60,407.13	\$11,092.87	\$0.00	\$60,407.13	\$11,092.87	\$11,092.87	\$0.00
35501 Reparación, mantenimiento y conservación de equipo de	\$70,000.00	\$1,500.00	\$71,500.00	\$11,092.87	\$60,407.13	\$11,092.87	\$0.00	\$60,407.13	\$11,092.87	\$11,092.87	\$0.00
35700 INSTALACIÓN, REPARACIÓN Y MANTENIMIENTO DE I	\$18,000.00	\$0.00	\$18,000.00	\$0.00	\$18,000.00	\$0.00	\$0.00	\$18,000.00	\$0.00	\$0.00	\$0.00
35701 Instalación, reparación, mantenimiento y conservación de	\$18,000.00	\$0.00	\$18,000.00	\$0.00	\$18,000.00	\$0.00	\$0.00	\$18,000.00	\$0.00	\$0.00	\$0.00
35703 Instalación, reparación, mantenimiento y conservación de	\$8,000.00	\$0.00	\$8,000.00	\$0.00	\$8,000.00	\$0.00	\$0.00	\$8,000.00	\$0.00	\$0.00	\$0.00
35800 SERVICIOS DE LIMPIEZA Y MANEJO DE DESECHOS	\$1,071,500.00	-\$17,420.80	\$1,054,079.20	\$247,616.16	\$806,463.04	\$247,616.16	\$0.00	\$806,463.04	\$247,616.16	\$247,616.16	\$0.00
35801 Servicios de limpieza y Manejo de desechos.	\$1,071,500.00	-\$17,420.80	\$1,054,079.20	\$247,616.16	\$806,463.04	\$247,616.16	\$0.00	\$806,463.04	\$247,616.16	\$247,616.16	\$0.00
35900 SERVICIOS DE JARDINERÍA Y FUMIGACIÓN	\$15,000.00	\$0.00	\$15,000.00	\$0.00	\$15,000.00	\$0.00	\$0.00	\$15,000.00	\$0.00	\$0.00	\$0.00
35901 Servicios de jardinería y fumigación	\$15,000.00	\$0.00	\$15,000.00	\$0.00	\$15,000.00	\$0.00	\$0.00	\$15,000.00	\$0.00	\$0.00	\$0.00
36000 SERVICIOS DE COMUNICACIÓN SOCIAL Y PUBLICIDAD	\$159,000.00	\$3,000.00	\$162,000.00	\$20,386.49	\$141,613.51	\$20,386.49	\$0.00	\$141,613.51	\$20,386.49	\$20,386.49	\$0.00
36200 DIFUSIÓN POR RADIO, TELEVISIÓN Y OTROS MEDIOS	\$159,000.00	\$3,000.00	\$162,000.00	\$20,386.49	\$141,613.51	\$20,386.49	\$0.00	\$141,613.51	\$20,386.49	\$20,386.49	\$0.00
36201 Difusión de mensajes comerciales para promover la vent	\$159,000.00	\$3,000.00	\$162,000.00	\$20,386.49	\$141,613.51	\$20,386.49	\$0.00	\$141,613.51	\$20,386.49	\$20,386.49	\$0.00
37000 SERVICIOS DE TRASLADOS Y VIÁTICOS	\$5,000.00	\$0.00	\$5,000.00	\$0.00	\$5,000.00	\$0.00	\$0.00	\$5,000.00	\$0.00	\$0.00	\$0.00
37500 VIÁTICOS EN EL PAIS	\$5,000.00	\$0.00	\$5,000.00	\$0.00	\$5,000.00	\$0.00	\$0.00	\$5,000.00	\$0.00	\$0.00	\$0.00
37501 Viáticos nacionales	\$5,000.00	\$0.00	\$5,000.00	\$0.00	\$5,000.00	\$0.00	\$0.00	\$5,000.00	\$0.00	\$0.00	\$0.00
38000 SERVICIOS OFICIALES	\$892,000.00	-\$13,000.00	\$879,000.00	\$0.00	\$879,000.00	\$0.00	\$0.00	\$879,000.00	\$0.00	\$0.00	\$0.00
38200 GASTOS DE ORDEN SOCIAL Y CULTURAL	\$263,000.00	-\$13,000.00	\$250,000.00	\$0.00	\$250,000.00	\$0.00	\$0.00	\$250,000.00	\$0.00	\$0.00	\$0.00
38201 Gastos de orden social	\$263,000.00	-\$13,000.00	\$250,000.00	\$0.00	\$250,000.00	\$0.00	\$0.00	\$250,000.00	\$0.00	\$0.00	\$0.00
38300 CONGRESOS Y CONVENCIONES	\$444,000.00	\$0.00	\$444,000.00	\$0.00	\$444,000.00	\$0.00	\$0.00	\$444,000.00	\$0.00	\$0.00	\$0.00
38301 Congresos y convenciones	\$444,000.00	\$0.00	\$444,000.00	\$0.00	\$444,000.00	\$0.00	\$0.00	\$444,000.00	\$0.00	\$0.00	\$0.00
38500 GASTOS DE REPRESENTACIÓN	\$185,000.00	\$0.00	\$185,000.00	\$0.00	\$185,000.00	\$0.00	\$0.00	\$185,000.00	\$0.00	\$0.00	\$0.00
38501 Gastos de Representación	\$185,000.00	\$0.00	\$185,000.00	\$0.00	\$185,000.00	\$0.00	\$0.00	\$185,000.00	\$0.00	\$0.00	\$0.00
39000 OTROS SERVICIOS GENERALES	\$537,000.00	-\$57,104.22	\$479,895.78	\$15,862.78	\$464,033.00	\$15,862.78	\$0.00	\$464,033.00	\$15,862.78	\$15,862.78	\$0.00
39200 IMPUESTOS Y DERECHOS	\$537,000.00	-\$57,104.22	\$479,895.78	\$15,862.78	\$464,033.00	\$15,862.78	\$0.00	\$464,033.00	\$15,862.78	\$15,862.78	\$0.00
39201 Otros derechos	\$537,000.00	-\$57,104.22	\$479,895.78	\$15,862.78	\$464,033.00	\$15,862.78	\$0.00	\$464,033.00	\$15,862.78	\$15,862.78	\$0.00
<b>50000 BIENES MUEBLES, INMUEBLES E INTANGIBLE:</b>	<b>\$1,450,000.00</b>	<b>\$0.00</b>	<b>\$1,450,000.00</b>	<b>\$29,928.00</b>	<b>\$1,420,072.00</b>	<b>\$29,928.00</b>	<b>\$0.00</b>	<b>\$1,420,072.00</b>	<b>\$29,928.00</b>	<b>\$29,928.00</b>	<b>\$0.00</b>
51000 MOBILIARIO Y EQUIPO DE ADMINISTRACIÓN	\$500,000.00	-\$29,952.75	\$470,047.25	\$0.00	\$470,047.25	\$0.00	\$0.00	\$470,047.25	\$0.00	\$0.00	\$0.00
51500 EQUIPOS DE CÓMPUTO Y DE TECNOLOGÍAS DE LA I	\$400,000.00	-\$29,952.75	\$370,047.25	\$0.00	\$370,047.25	\$0.00	\$0.00	\$370,047.25	\$0.00	\$0.00	\$0.00
51501 Bienes informáticos	\$400,000.00	-\$29,952.75	\$370,047.25	\$0.00	\$370,047.25	\$0.00	\$0.00	\$370,047.25	\$0.00	\$0.00	\$0.00
51900 OTRO MOBILIARIO Y EQUIPO DE ADMINISTRACIÓN	\$100,000.00	\$0.00	\$100,000.00	\$0.00	\$100,000.00	\$0.00	\$0.00	\$100,000.00	\$0.00	\$0.00	\$0.00
51901 Equipo de administración	\$100,000.00	\$0.00	\$100,000.00	\$0.00	\$100,000.00	\$0.00	\$0.00	\$100,000.00	\$0.00	\$0.00	\$0.00
52000 MOBILIARIO Y EQUIPO EDUCACIONAL Y RECREATIV	\$200,000.00	\$29,952.75	\$229,952.75	\$29,928.00	\$200,024.75	\$29,928.00	\$0.00	\$200,024.75	\$29,928.00	\$29,928.00	\$0.00
52300 CÁMARAS FOTOGRÁFICAS Y DE VIDEO	\$100,000.00	\$29,952.75	\$129,952.75	\$29,928.00	\$100,024.75	\$29,928.00	\$0.00	\$100,024.75	\$29,928.00	\$29,928.00	\$0.00
52301 Cámaras fotográficas y de vídeo	\$100,000.00	\$29,952.75	\$129,952.75	\$29,928.00	\$100,024.75	\$29,928.00	\$0.00	\$100,024.75	\$29,928.00	\$29,928.00	\$0.00
52900 OTRO MOBILIARIO Y EQUIPO EDUCACIONAL Y RECR	\$100,000.00	\$0.00	\$100,000.00	\$0.00	\$100,000.00	\$0.00	\$0.00	\$100,000.00	\$0.00	\$0.00	\$0.00



Usr: Jenni  
Rep: rptEstadoPresupuestoEgresos

# INSTITUTO TECNOLÓGICO SUPERIOR DE URUAPAN MICHOACAN DE OCAMPO

Estado del Ejercicio del Presupuesto de Egresos por Capítulo del Gasto Al 31/mar./2024  
F. Financiamiento: RP158

Fecha y hora de Impresión | 15/abr./2024 | 01:58 p. m.

Objeto del Gasto	Aprobado	Ampliaciones / (Reducciones)	Presupuesto Vigente	Comprometido	Presupuesto Disponible para Comprometer	Devengado	Comprometido No Devengado	Presupuesto Sin Devengar	Ejercido	Pagado	Cuentas por Pagar Deuda
52901 Mobiliario y equipo educacional	\$100,000.00	\$0.00	\$100,000.00	\$0.00	\$100,000.00	\$0.00	\$0.00	\$100,000.00	\$0.00	\$0.00	\$0.00
56000 MAQUINARIA, OTROS EQUIPOS Y HERRAMIENTAS	\$550,000.00	\$0.00	\$550,000.00	\$0.00	\$550,000.00	\$0.00	\$0.00	\$550,000.00	\$0.00	\$0.00	\$0.00
56600 EQUIPOS DE GENERACIÓN ELÉCTRICA, APARATOS	\$550,000.00	\$0.00	\$550,000.00	\$0.00	\$550,000.00	\$0.00	\$0.00	\$550,000.00	\$0.00	\$0.00	\$0.00
56601 Maquinaria, equipo eléctrico y electrónico	\$550,000.00	\$0.00	\$550,000.00	\$0.00	\$550,000.00	\$0.00	\$0.00	\$550,000.00	\$0.00	\$0.00	\$0.00
59000 ACTIVOS INTANGIBLES	\$200,000.00	\$0.00	\$200,000.00	\$0.00	\$200,000.00	\$0.00	\$0.00	\$200,000.00	\$0.00	\$0.00	\$0.00
59100 SOFTWARE	\$200,000.00	\$0.00	\$200,000.00	\$0.00	\$200,000.00	\$0.00	\$0.00	\$200,000.00	\$0.00	\$0.00	\$0.00
59101 Software	\$200,000.00	\$0.00	\$200,000.00	\$0.00	\$200,000.00	\$0.00	\$0.00	\$200,000.00	\$0.00	\$0.00	\$0.00
<b>Total</b>	<b>\$11,305,756.00</b>	<b>\$0.00</b>	<b>\$11,305,756.00</b>	<b>\$1,947,881.91</b>	<b>\$9,357,874.09</b>	<b>\$1,947,881.91</b>	<b>\$0.00</b>	<b>\$9,357,874.09</b>	<b>\$1,947,881.91</b>	<b>\$1,947,881.91</b>	<b>\$0.00</b>

*[Handwritten signature]*

ING. SELVENE GOMEZ BARRAGAN  
DIRECTORA GENERAL



INSTITUTO TECNOLÓGICO  
SUPERIOR DE URUAPAN  
RECURSOS FINANCIEROS

M.A RIGOBERTO FLORES FUENTES  
ENCARGADO DE LA SUB/DE SERVICIOS ADMINISTRATIVOS

*[Handwritten signature]*

M.A JENNIFER AMERICA ZARCO SUAREZ  
JEFA DEL DEPTO. DE RECURSOS FINANCIEROS




INSTITUTO TECNOLOGICO SUPERIOR DE URUAPAN  
MICHOCAN DE OCAMPO  
Endeudamiento Neto

Del 01/ene./2024 Al 31/mar./2024


Usr: jenni  
Rep: rptEndeudamientoNeto

Fecha y hora de Impresión | 15/abr./2024  
08:44 a. m.

Identificación de Crédito o Instrumento	Contratación/Colocación	Amortización	Endeudamiento Neto
	A	B	C=A-B
<b>Créditos Bancarios</b>			
Total Créditos Bancarios	\$0.00	\$0.00	\$0.00
<b>Otros Instrumentos de Deuda</b>			
Total Otros Instrumentos de Deuda	\$0.00	\$0.00	\$0.00
<b>Total</b>	<b>\$0.00</b>	<b>\$0.00</b>	<b>\$0.00</b>

  
\_\_\_\_\_  
ING. SELENE GOMEZ BARRAGAN  
DIRECTORA GENERAL

  
\_\_\_\_\_  
M.A. RIGOBERTO FLORES FUENTES  
ENCARGADO DE LA SUB. DE SERVICIOS ADMINISTRATIVOS

  
\_\_\_\_\_  
M.A. JENNIFER AMERICA ZARCO SUAREZ  
JEFA DEL DEPTO. DE RECURSOS FINANCIEROS





**INSTITUTO TECNOLÓGICO SUPERIOR DE URUAPAN  
MICH OACAN DE O CAMPO  
Intereses de la Deuda**

Usr: jenni  
Rep: rptInteresdeladeuda

Del 01/ene./2024 Al 31/mar./2024

Fecha y hora de Impresión | 15/abr./2024  
08:45 a. m.

Identificación de Crédito o Instrumento	Devengado	Pagado
<b>Créditos Bancarios</b>		
Total de Intereses de Créditos Bancarios	\$0.00	\$0.00
<b>Otros Instrumentos de Deuda</b>		
Total de Intereses de Otros Instrumentos de Deuda	\$0.00	\$0.00
<b>Total</b>	<b>\$0.00</b>	<b>\$0.00</b>

\_\_\_\_\_  
ING. SELENE GÓMEZ BARRAGAN  
DIRECTORA GENERAL

\_\_\_\_\_  
M.A RIGOBERTO FLORES FUENTES  
ENCARGADO DE LA SUB. DE SERVICIOS ADMINISTRATIVOS



INSTITUTO TECNOLÓGICO  
SUPERIOR DE URUAPAN  
RECURSOS FINANCIEROS

\_\_\_\_\_  
M.A JENNIFER AMÉRICA ZARCO SUAREZ  
JEFA DEL DEPTO. DE RECURSOS FINANCIEROS





# INSTITUTO TECNOLÓGICO SUPERIOR DE URUAPAN

## MICHOACAN DE OCAMPO

### Indicadores de Postura Fiscal

del 01/ene./2024 al 31/mar./2024

(Cifras en pesos)

Usr: jenni

Rep: rptIndicadoresPosturaFiscal

Fecha y hora de Impresión | 15/abr./2024 08:45 a. m.

Concepto	Estimado / Aprobado	Devengado	Recaudado / Pagado
<b>I. Ingresos Presupuestarios (I=1+2)</b>	<b>\$81,536,473.00</b>	<b>\$20,747,306.82</b>	<b>\$20,747,306.82</b>
1. Ingresos del Gobierno de la Entidad Federativa	\$0.00	\$0.00	\$0.00
2. Ingresos del Sector Paraestatal	\$81,536,473.00	\$20,747,306.82	\$20,747,306.82
<b>II. Egresos Presupuestarios (II=3+4)</b>	<b>\$81,536,473.00</b>	<b>\$19,210,486.54</b>	<b>\$19,210,486.54</b>
3. Egresos del Gobierno de la Entidad Federativa	\$0.00	\$0.00	\$0.00
4. Egresos del Sector Paraestatal	\$81,536,473.00	\$19,210,486.54	\$19,210,486.54
<b>III. Balance Presupuestario (Superávit o Déficit) (III = I - II)</b>	<b>\$0.00</b>	<b>\$1,536,820.28</b>	<b>\$1,536,820.28</b>

Concepto	Estimado / Aprobado	Devengado	Recaudado / Pagado
<b>III. Balance Presupuestario (Superávit o Déficit)</b>	<b>\$0.00</b>	<b>\$1,536,820.28</b>	<b>\$1,536,820.28</b>
<b>IV. Intereses, Comisiones y Gastos de la Deuda</b>	<b>\$0.00</b>	<b>\$0.00</b>	<b>\$0.00</b>
<b>V. Balance Primario ( Superávit o Déficit) (V= III + IV)</b>	<b>\$0.00</b>	<b>\$1,536,820.28</b>	<b>\$1,536,820.28</b>

Concepto	Estimado / Aprobado	Devengado	Recaudado / Pagado
<b>A. Financiamiento</b>	<b>\$0.00</b>	<b>\$0.00</b>	<b>\$0.00</b>
<b>B. Amortización de la deuda</b>	<b>\$0.00</b>	<b>\$0.00</b>	<b>\$0.00</b>
<b>C. Financiamiento Neto</b>	<b>\$0.00</b>	<b>\$0.00</b>	<b>\$0.00</b>

  
 \_\_\_\_\_  
 ING. SELENE GOMEZ BARRAGAN  
 DIRECTORA GENERAL

  
 \_\_\_\_\_  
 M.A RIGOBERTO FLORES FUENTES  
 ENCARGADO DE LA SUB. DE SERVICIOS ADMINISTRATIVOS



  
 \_\_\_\_\_  
 M.A JENNIFER AMERICA ZARCO SUAREZ  
 JEFA DEL DEPTO. DE RECURSOS FINANCIEROS



**INSTITUTO TECNOLÓGICO SUPERIOR DE URUAPAN**  
**MICHOACÁN DE OCAMPO**

**Gasto por Categoría Programática**  
**Del 01/ene./2024 Al 31/mar./2024**

Fecha y hora de Impresión 15/abr/2024 04:32 p. m.

Usr.: jenni  
 Rep: rptEstadoPresupuestoEgresos\_PC

Concepto	Egresos						Subejercicio
	Aprobado	Ampliaciones / (Reducciones)	Modificado	Devengado	Pagado		
	1	2	3=(1+2)	4	5	6 = (3 - 4)	
<b>Programas</b>							
<b>Subsidios: Sector Social y Privado o Entidades Federativas y Municipios</b>							
Sujetos a Reglas de Operación	\$0.00	\$0.00	\$0.00	\$0.00	\$0.00	\$0.00	\$0.00
Otros Subsidios	\$0.00	\$0.00	\$0.00	\$0.00	\$0.00	\$0.00	\$0.00
<b>Desempeño de las Funciones</b>	\$81,536,473.00	-\$3,477,682.85	\$78,058,790.15	\$19,210,486.54	\$19,210,486.54	\$58,848,303.61	\$0.00
Prestación de Servicios Públicos	\$0.00	\$0.00	\$0.00	\$0.00	\$0.00	\$0.00	\$0.00
Provisión de Bienes Públicos	\$0.00	\$0.00	\$0.00	\$0.00	\$0.00	\$0.00	\$0.00
Planeación, seguimiento y evaluación de políticas públicas	\$0.00	\$0.00	\$0.00	\$0.00	\$0.00	\$0.00	\$0.00
Promoción y fomento	\$0.00	\$0.00	\$0.00	\$0.00	\$0.00	\$0.00	\$0.00
Regulación y supervisión	\$0.00	\$0.00	\$0.00	\$0.00	\$0.00	\$0.00	\$0.00
Funciones de las Fuerzas Armadas (Únicamente Gobierno Federal)	\$0.00	\$0.00	\$0.00	\$0.00	\$0.00	\$0.00	\$0.00
Específicos	\$0.00	\$0.00	\$0.00	\$0.00	\$0.00	\$0.00	\$0.00
Proyectos de Inversión	\$0.00	\$0.00	\$0.00	\$0.00	\$0.00	\$0.00	\$0.00
<b>Administrativos y de Apoyo</b>	\$0.00	\$0.00	\$0.00	\$0.00	\$0.00	\$0.00	\$0.00
Apoyo al proceso presupuestario y para mejorar la eficiencia institucional	\$0.00	\$0.00	\$0.00	\$0.00	\$0.00	\$0.00	\$0.00
Apoyo a la función pública y al mejoramiento de la gestión	\$0.00	\$0.00	\$0.00	\$0.00	\$0.00	\$0.00	\$0.00
Operaciones ajenas	\$0.00	\$0.00	\$0.00	\$0.00	\$0.00	\$0.00	\$0.00
<b>Compromisos</b>	\$0.00	\$0.00	\$0.00	\$0.00	\$0.00	\$0.00	\$0.00
Obligaciones de cumplimiento de resolución jurisdiccional	\$0.00	\$0.00	\$0.00	\$0.00	\$0.00	\$0.00	\$0.00
Desastres Naturales	\$0.00	\$0.00	\$0.00	\$0.00	\$0.00	\$0.00	\$0.00
<b>Obligaciones</b>	\$0.00	\$0.00	\$0.00	\$0.00	\$0.00	\$0.00	\$0.00
Pensiones y jubilaciones	\$0.00	\$0.00	\$0.00	\$0.00	\$0.00	\$0.00	\$0.00
Aportaciones a la seguridad social	\$0.00	\$0.00	\$0.00	\$0.00	\$0.00	\$0.00	\$0.00
Aportaciones a fondos de estabilización	\$0.00	\$0.00	\$0.00	\$0.00	\$0.00	\$0.00	\$0.00
Aportaciones a fondos de inversión y reestructura de pensiones	\$0.00	\$0.00	\$0.00	\$0.00	\$0.00	\$0.00	\$0.00
<b>Programas de Gasto Federalizado (Gobierno Federal)</b>	\$0.00	\$0.00	\$0.00	\$0.00	\$0.00	\$0.00	\$0.00
Gasto Federalizado	\$0.00	\$0.00	\$0.00	\$0.00	\$0.00	\$0.00	\$0.00
<b>Participaciones a entidades federativas y municipios</b>	\$0.00	\$0.00	\$0.00	\$0.00	\$0.00	\$0.00	\$0.00
Participaciones a entidades federativas y municipios	\$0.00	\$0.00	\$0.00	\$0.00	\$0.00	\$0.00	\$0.00
<b>Gasto financiero, deuda o apoyos a deudores y ahorradores de banca</b>	\$0.00	\$0.00	\$0.00	\$0.00	\$0.00	\$0.00	\$0.00
Costo financiero, deuda o apoyos a deudores y ahorradores de la banca	\$0.00	\$0.00	\$0.00	\$0.00	\$0.00	\$0.00	\$0.00
<b>Deudores de ejercicios fiscales anteriores</b>	\$0.00	\$0.00	\$0.00	\$0.00	\$0.00	\$0.00	\$0.00
Adeudos de ejercicios fiscales anteriores	\$0.00	\$0.00	\$0.00	\$0.00	\$0.00	\$0.00	\$0.00
<b>Total del Gasto</b>	<b>\$81,536,473.00</b>	<b>-\$3,477,682.85</b>	<b>\$78,058,790.15</b>	<b>\$19,210,486.54</b>	<b>\$19,210,486.54</b>	<b>\$58,848,303.61</b>	<b>\$0.00</b>

Concepto	Egresos				Subejercicio
	Aprobado	Ampliaciones / (Reducciones)	Modificado	Devengado	
1	2	3=(1+2)	4	5	6 = ( 3 - 4 )

ING. SELENE GOMEZ BARRAGAN  
DIRECTORA GENERAL

M.A RIGOBERTO FLORES FUENTES

ENCARGADO DE LA SUBJ. DE SERVICIOS ADMINISTRATIVOS



M.A JENNIFER AMERICA ZARCO SUAREZ  
JEFA DEL DEPTO. DE RECURSOS FINANCIEROS

# INSTITUTO TECNOLÓGICO SUPERIOR DE URUAPAN

## NOTAS DE LOS ESTADOS FINANCIEROS

MARZO 2024

TODAS LAS CANTIDADES ESTÁN EXPRESADAS EN PESOS.

### 1. NOTAS DE GESTIÓN ADMINISTRATIVA

#### 1.1. AUTORIZACIÓN E HISTORIA

**El Instituto Tecnológico Superior de Uruapan**, es un Organismo Público Descentralizado de la Administración Pública del Estado de Michoacán, con personalidad jurídica y patrimonio propio, según **Decreto publicado en el Periódico Oficial el día 11 de septiembre del 2000.**

Al 31 de noviembre del 2022, El Instituto cuenta con un plantel establecido en Carretera Uruapan–Carapan No. 5555, Col. La Basilia C.P. 60015, Uruapan, Mich. Para el cumplimiento de su objeto y sus funciones, el Instituto cuenta con una **Junta de Gobierno que es la máxima autoridad** y un **Director General**, y a su vez con las direcciones: académica y Planeación y con las subdirecciones de: administrativa, académica, planeación y Jefes de División, Jefes de Departamentos y los demás que se requiera para el cumplimiento del objeto del Instituto. Tiene por objeto el Impartir e impulsar la educación superior tecnológica formando profesionistas e investigadores en los diversos campos de la ciencia y la tecnología, en la área **industrial, agropecuaria, social, forestal y de servicios de acuerdo con los requerimientos del desarrollo económico**, político y social regional, estatal y nacional, a partir de egresados de bachillerato.

#### 1.2. ORGANIGRAMA DE LA INSTITUCIÓN

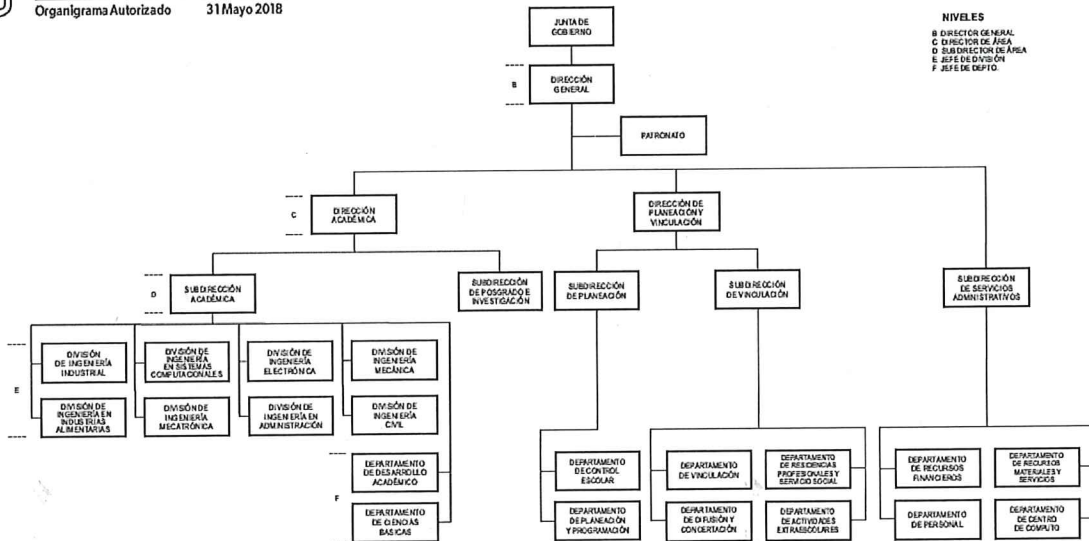
El cual fue autorizado el 31 de mayo de 2018, y publicado en el periódico oficial del Estado el cual se presenta en la siguiente hoja.



# Instituto Tecnológico Superior de Uruapan

GOBIERNO DE MICHOACÁN

Organigrama Autorizado 31 Mayo 2018



**NIVELES**  
 B DIRECTOR GENERAL  
 C DIRECCIÓN DE ÁREA  
 D SUBDIRECCIÓN DE ÁREA  
 E JEFE DE DIVISIÓN  
 F JEFE DE DEPTO.

FECHA DE ACTUALIZACIÓN	UNIDAD RESPONSABLE DE LA INFORMACIÓN	UNIDAD RESPONSABLE DE LA PUBLICACIÓN
30 DE JUNIO DEL 2022	DIRECCIÓN DE DESARROLLO ORGANIZACIONAL	DIRECCIÓN DE TRANSPARENCIA Y ACCESO A LA INFORMACIÓN PÚBLICA

Art. 35, fracción II de la Ley de Transparencia, Acceso a la Información Pública y Protección de Datos Personales del Estado de Michoacán de Ocampo.

www.michoacan.gob.mx

### 1.3. OBJETO SOCIAL

Impartir educación superior tecnológica formando profesionistas e investigadores en los diversos campos de la ciencia y la tecnología, y mejorando las áreas industrial, agropecuaria, social, forestal y de servicios de acuerdo con los requerimientos del desarrollo económico, político y social regional, estatal y nacional, Otorgando un servicio educativo público de calidad.

### 1.4. BASES DE PREPARACIÓN DE ESTADOS FINANCIEROS

Los Estados Financieros y la información emanada de la contabilidad se sujeta a criterios de utilidad, confiabilidad, relevancia, comprensibilidad y de comparación, así como a otros atributos asociados a cada uno de ellos, como oportunidad, veracidad, representatividad, objetividad, suficiencia, posibilidad de predicción e

importancia relativa, con el fin de alcanzar la modernización y armonización que la Ley General de Contabilidad Gubernamental determina. Los registros se efectúan considerando la base acumulativa para la integración de la información presupuestaria y contable. La contabilización de las transacciones de gasto se hace conforme a la fecha de su realización independientemente de la de su pago y la del ingreso se registra cuando existe jurídicamente el derecho de cobro.

Los Estados Financieros están apegados a las Normas de Información Financiera, Ley General de Contabilidad Gubernamental, Marco Conceptual de Contabilidad Gubernamental, Manual de Contabilidad Gubernamental y Medidas de Racionalidad, Disciplina y Eficiencia del Gasto Público, con la excepción que he precisado en cada uno de los puntos sobre los que se están trabajando.

## 2.- NOTAS DE DESGLOSE

### INFORMACIÓN DEL ACTIVO

#### 2.1.- EFECTIVO Y EQUIVALENTE

El efectivo está constituido por moneda de curso legal y se encuentra a su valor nominal que corresponde al saldo de la cuenta del balance de efectivo y equivalentes. Y está reflejada la cantidad de \$ 5, 913,535.86 (Cinco millones novecientos trece mil quinientos treinta y cinco pesos 86/100 M.N.) Y está integrado por las siguientes cuentas bancarias a nombre del Tecnológico.

No.	Institución Bancaria	No. de Cta.	No. Ultima transferencia	Saldo	Tipo de Cuenta	Tipo de Recurso
1	Banamex S.A.	7626174	270324	1,703,999.32	Cheques	Estatal
2	Banamex S.A.	7626123	0300323	14,524.30	Cheques	Federal
3	Banamex S.A.	3508269	17012	346,353.76	Cheques	Federal
4	Banamex S.A.	7760067	14913	2,169,734.31	Cheques	Propios Transitoria de Reinscripción
5	Banamex S.A.	701273964 4	17669	479,135.87	Cheques	Propios Finanzas
6	Banamex S.A.	701350637 87	9278805	1,189,788.30	Cheques	Federal
7	Banamex S.A.	N/A	N/A	10,000.00	Efectivo	Propios (Caja Fondo Fijo)
TOTAL				\$ 5,913,535.86		

## 2.2 DERECHOS A RECIBIR EFECTIVO O EQUIVALENTES

El concentrado de los derechos de las cuentas por cobrar a corto plazo a favor del Instituto y *gastos a comprobar, deudores diversos y anticipo a proveedores*, así como cualquier adeudo de naturaleza análoga, incluyendo las aportaciones pendientes de subsidios Estatal y el importe de estos conceptos asciende a la cantidad de **\$ 12,232,929.40 (Doce millones doscientos treinta y dos mil, novecientos veinte y nueve pesos 40/100 M.N.** los cuales se integran de la siguiente manera

NOMBRE O RAZÓN SOCIAL	Días de vencido	Importe
GOBIERNO DEL ESTADO DE MICHOACÁN (SUBSIDIOS DE AÑOS ANTERIORES)	Mayor a 365 días	10'551,098.34
		\$ 10,551,098.34
DEUDORES DIVERSOS		
C. ORTIZ CUARA LUZ MARIA ERANDIN	Hasta 420 días	38,468.89
C. GOMEZ BARRAGAN SELENE	Hasta 60 días	9,318.63
C. GOMEZ MUÑOZ JUAN PABLO	Hasta 60 días	21,103.00
FONDO DE OPERATIVIDAD (SAMUEL SOLIS CATRO)	Hasta 390 días	25,602.13
C. LOPEZ MACIAS JULIO CESAR	Hasta 30 días	93.00
OFFICE DEPOT DE MEXICO	Hasta 210 días	774.16
JUZGADO DE DISTRITO No. 7 FEDERAL	Hasta 370 días	10,000.00
C. ARREOLA CISNEROS NORMA ISELA	Hasta 210 días	3,384.95
EMPLEADOS ITSU	Hasta 150 días	1,682.44
C. GUIZAR MENDOZA ANA PATRICIA	Hasta 180 días	313.00
C. RENDON BARRAGAN FELIPE	Hasta 210 días	8,796.00
C. GARCIA MEZA ALEJANDRO	Hasta 60 días	3,018.00
SUBSIDIO FEDERAL 2023 LE DEBE A SUBSIDIO FEDERAL 2024 (CTAS PROPIAS)	Hasta 30 días	37,234.25
C. NUÑEZ CARDENAS MIGUEL ANGEL	Hasta 30 días	250.00
SUBSIDIO ESTATAL LE DEBE A SUBSIDIO FEDERAL CTA NUEVA (CTAS PROPIAS)	Hasta 60 días	562,000.00
PRESTAMO CAJA DE AHORRO SMEITSU	Hasta 90 días	200,000.00
SUBSIDIO ESTATAL LE DEBE A INGRESOS PROPIOS (CTAS PROPIAS)	Hasta 90 días	752,811.00
C. BARAJAS PANTOJA MARIO JULIO	Hasta 30 días	836.00
C. CABRERA GUTIERREZ MARIO ALBERTO	Hasta 30 días	5,795.61
C. GALLEGOS LEON ALEJANDRA	Hasta 30 días	350.00
Subtotal		1,681,831.06
TOTAL		\$ 12,232,929.40

Los Deudores Diversos, por Subsidios del Gobierno del Estado por \$ 10'551,098.34 correspondientes a los ejercicios 2014, 2015, que no fueron recibidas en de acuerdo a los tiempos establecidos y que hasta el momento se sigue gestionando para dar cumplimiento al decreto de creación.

Los demás deudores vienen a formar parte de la operatividad del tecnológico que de acuerdo a las fechas en las que se les hace la transferencia no se alcanza a generar la actividad encargada o la comisión al igual de algunas cantidades pequeñas se generan por algunas diferencias de comprobación que están pendientes al cierre del mes.

### 2.3.- BIENES MUEBLES, INMUEBLES E INTANGIBLES

**La cuenta de bienes inmuebles y construcciones en proceso integra el siguiente saldo.**

EDIFICIOS NO HABITACIONALES:		
EDIFICIO H		\$ 13,307,947.55
CONSTRUCCIONES EN PROCESO EN BIENES PROPIOS:		
UNIDAD ACADÉMICA DEPARTAMENTAL		\$ 3,710,891.75
TOTAL		\$17'018,839.30

Se integra por la entrega de recepción de los bienes inmuebles, a la Institución con un valor **\$17'018,839.30** (Diecisiete millones dieciocho mil ochocientos treinta y nueve pesos 30/100 M.N.). Que comprende \$ 13,710, 891.75 a la construcción del edificio H donde está la biblioteca y la cantidad de \$ 3, 710,891.75 es parte de unos salones que son un proyecto del edificio que tiene el proyecto de construcción y que en su momento fue registrado como unidad académica departamental. (Cabe hacer mención que se encuentran pendiente de generar los registros contables de los inmuebles de la manera en la que se fueron construyendo los edificios ya que nunca lo han hecho ya que el instituto cuenta con 9 edificios y tienen registrado numéricamente uno.

Los predios sobre el cual se asientan las instalaciones de la Institución, se encuentra inscrito en el Registro Público de la Propiedad y del Comercio en el Tomo: 00004406, Registro Número 0000039, con una superficie: en el predio rústicos denominados "La Mariposa", 13 Hectáreas, 32 aéreas, y 67.42 centiáreas y el predio rústico "El Capulín", o "La Tinaja", 3 Hectáreas, 67 aéreas, y 32.58 centiáreas. Actualizadas al 14 de noviembre de 2016. Donado a favor del "Gobierno del Estado de Michoacán de Ocampo", con destino a la Secretaria de Educación en el Estado, para Beneficio del "Instituto Tecnológico Superior de Uruapan".



El Instituto Tecnológico Superior de Uruapan actualmente tiene la autorización del **comodato con el "Gobierno del Estado de Michoacán de Ocampo"**, originado de la donación del cual entregó a esa Entidad a título gratuito, el usufructo del Terreno del predio conocido como el "EL CAPULIN O LA TINAJA" en comprensiones del Rancho la Basilia actualmente "LA MARIPOSA",.

## 2.4 INTANGIBLES

El valor histórico de los bienes intangibles del instituto asciende a \$ 1, 363,875.35 (Un millón trescientos sesenta y tres mil ochocientos setenta y cinco pesos 35/100 M.N.),

SOFTWARE:		
Sistema de gestión académica y escolar ITGNOSIS	\$819,000.00	
Office profesional plus 2016	\$252,123.93	
Autodesk	\$137,000.00	
varios sistemas	\$155, 751.42	
<b>TOTAL</b>		<b>\$ 1,363,875.35</b>

## 2.5 BIENES MUEBLES

El valor histórico de los bienes muebles del instituto asciende a \$ **61, 660,032.57 (Sesenta y un millones seiscientos sesenta mil treinta y dos pesos 57/100 M.N.)**, constituido por las adquisiciones y con apego a los lineamientos vigentes al momento de su adquisición y/o en conformidad en previo acuerdo de la Junta Directiva.

MOBILIARIO Y EQUIPO DE ADMINISTRACIÓN:		
MOBILIARIO Y EQUIPO DE OFICINA	1, 795,784.21	
MUEBLES EXCEPTO OFICINA Y ESTANT	26,184.70	
MOBILIARIO Y EQUIPO DE COMPUTO	9, 503,698.50	
MOBILIARIO Y EQUIPO DE ADMINISTRA	385,381.51	11, 771,068.92
MOB.Y EQUI. DE COMPUTO DONADO	60,020.00	

MOBILIARIO Y EQUIPO EDUCACIONAL Y RECREATIVO:		
EQUIPOS Y APARATOS AUDIOVISUALES	28,052.41	40,398,082.24
CÁMARAS FOTOGRÁFICAS Y DE VIDEO	347,603.44	
MOBILIARIO Y EQUIPO DE AULAS	841,524.57	
MOBILIARIO Y EQUIPO DE TALLERES	324,708.36	
MOBILIARIO Y EQUIPO DE LABORATORIOS	9,836,785.50	
MOBILIARIO Y EQUIPO DE BIBLIOTECA	177,209.14	
EQUIPO DE LAB. Y TALLER DONADO	28,318,842.50	
MOBILIARIO Y EQUIPO EDUCACIONAL	523,356.92	
VEHÍCULO Y EQUIPO DE TRANSPORTE:		
MOBILIARIO Y EQUIPO DE TRANSPORTE	4,331,087.98	4,753,881.27
MOBILIARIO Y EQ. DE TRANSPORTE DONA	422,793.29	
MAQUINARIA, OTROS EQUIPOS Y HERRAMIENTAS:		
MAQUINARIA Y EQUIPO AGROPECUARIO	88,127.02	4,737,000.14
MAQUINARIA Y EQUIPO INDUSTRIAL	300,042.61	
SISTEMAS DE AIRE ACONDICIONADO, CALEFACCIÓN Y DE	208,952.50	
EQUIPO DE COMUNICACIÓN	229,743.52	
MAQUINARIA, EQUIPO ELÉCTRICO Y ELECTRÓNICO	669,042.60	
OTROS EQUIPOS	795,114.16	
EQUIPO ELÉCTRICO Y ELECTRÓNICO	2,445,977.23	
TOTAL		\$ 61,660,032.57

A la fecha la institución tiene aplicada una depreciación de **-\$ 995,865.99 (Novecientos noventa y cinco mil ochocientos sesenta y cinco pesos 99/100 M.N.)**. Cantidad que de acuerdo a las normas de Consejo Nacional de Armonización no Corresponde, toda vez que **no se han generado** las depreciaciones correspondientes de los bienes muebles e inmuebles, por lo que estamos generando una actualización de la información a efecto de cumplir con lo que establece la normatividad aplicable.

## CUENTAS DE PASIVO

### 2.2. 1.- CUENTAS POR PAGAR A CORTO PLAZO

Tenemos aquí representado en esta cuenta de pasivo las obligaciones de pago generadas al recibir el servicio o bien de que se trate, y comprende el registro del reconocimiento del adeudo es decir contablemente la provisión de la obligación, además tenemos el importe de los impuestos sobre la renta y obligaciones consolidadas que se conforman por los importes retenidos por concepto de remuneraciones por un trabajo personal subordinado en cumplimiento al artículo 94, fracción I, de la ley del impuesto sobre la renta, así como por importes retenidos a personas físicas por la prestación de servicios profesionales independientes destacando que:

NOMBRE O RAZÓN SOCIAL	Días de Vencimiento	Importe	Fecha de Origen
<b>2117 RETENCIONES Y CONTRIBUCIONES POR PAGAR A CORTO PLAZO:</b>			
<b>ESTADO:</b>			
ISPT	Hasta 150 días	479,886.41	31/MARZO/24
PENSION ALIMENTICIA	Hasta 30 días	3,009.38	31/MARZO/24
SUBSIDIO ESTATAL LE DEBE INGRESOS PROPIOS (CTAS PROPIAS)	Hasta 90 días	752,811.00	31/MARZO/24
SUBSIDIO ESTATAL LE DEBE A SUBSIDIO FEDERAL NUEVA (CTAS PROPIAS)	Hasta 90 días	562,000.00	31/MARZO/24
		<b>\$ 1,797,706.79</b>	
<b>FEDERAL:</b>			
ISPT	Hasta 120 días	521,903.87	31/MARZO/24
PENSION ALIMENTICIA	Hasta 30 días	6,400.38	31/MARZO/24
PENSIONES CIVILES	Hasta 30 días	271,902.45	31/MARZO/24
CUOTAS IMSS	Hasta 30 días	82,779.21	31/MARZO/24

PRESTAMOS DE PENSIONES CIVILES	Hasta 30 días	300,999.95	31/MARZO/24
SUBSIDIO FEDERAL 2023 LE DEBE A SUBSIDIO FEDERAL 2024 (CTAS PROPIAS)	Hasta 30 días	37,234.25	31/MARZO/24
CUOTAS SINDICALES	Hasta 30 días	23,271.07	31/MARZO/24
CUOTAS DE SEGURO DE VIDA (METLIFE)	Hasta 30 días	31,448.42	31/MARZO/24
PRESTAMOS Y CAJA DE AHORRO SMEITSU	Hasta 30 días	64,699.52	31/MARZO/24
		<b>\$ 1,340,639.12</b>	
<b>PROPIOS:</b>			
ISR RETENCIÓN HONORARIOS	Hasta 30 días	15,327.51	31/MARZO/24
ISPT	Hasta 30 días	28,860.93	31/MARZO/24
C. PRESTAMO CHRISTIAN SAMUEL TAFOLLA LOPEZ	Hasta 30 días	875.00	31/MARZO/24
		<b>\$ 45,063.44</b>	
<b>CTA DE RESERVAS:</b>			
ISPT	Hasta 60 días	47,096.89	31/MARZO/24
		<b>\$ 47,096.89</b>	
<b>NOMBRE O RAZÓN SOCIAL</b>	<b>Días de Vencimiento</b>	<b>Importe</b>	<b>Fecha de Origen</b>
<b>2119 OTRAS CUENTAS POR PAGAR A CORTO PLAZO:</b>			
C. DIRECCION DE PENSIONES CIVILES DEL ESTADO	Hasta 180 días	1,300,821.02	31/MARZO/24
GOBIERNO DEL ESTADO (FINANZAS)	Hasta 180 días	4,239,563.66	31/MARZO/24
C. GARCIA MEZA ALEJANDRO	Hasta 60 días	110.50	31/MARZO/24
PENSION ALIMENTICIA	Hasta 30 días	200.00	31/MARZO/24
		<b>\$ 5,540,695.18</b>	
<b>TOTAL</b>		<b>\$ 8,771,201.42</b>	

En Retenciones y contribuciones por pagar, debemos considerar que comprende las obligaciones legales generadas durante el mes y que posteriormente a más tardar el día 17 del siguiente mes debemos estar generando haciendo entrega del recurso a las autoridades recaudadoras. Y en otras cuentas por pagar a corto plazo son diferencias a favor que se quedaron en la comprobación del personal.

## 2.2.2.- CONTINGENCIAS.

La cuenta de pasivo contingente por juicios en trámites ante la Junta Local de Conciliación y Arbitraje del Estado de Michoacán, corresponde a un registro en cuentas de orden sobre los juicios laborales en proceso de resolución del L.C. Jesús Ixta Liera y del Ing. José Antonio Neri Ceja por \$9,536.00; \$808,640.13 y \$1'020,466.00; que a la fecha del año 2017, hacienden por la cantidad de \$1'838,642.13; , aclarando que no existe una reserva creada derivada de esta contingencia por lo que solo nos sirve como un dato informativo.

Al igual que se tiene una adeudo a diversos estudiantes quienes pagaron el concepto de cedula profesional y no se les genero su trámite debido a que la dirección de profesiones ya no permite generar el servicio mediante un representate y lo requiere individual al ser de esta manera no generaron ni la devolución del recurso y se quedó ese adeudo el cual tienen derecho a recibir y que en su momento pueden venir a solicitarlo por consiguiente es relevante tener registrado esa obligación aunque lo ideal sería provisionar es gasto, mas sin embargo hay que dejar constancia de la obligación.

## 2.2.3 NOTAS AL ESTADO DE VARIACIÓN HACIENDA PÚBLICA/PATRIMONIO

A continuación, se presenta la distribución del patrimonio de la Institución:

CONCEPTO	SALDO
RESULTADO DEL MES DE MARZO 2024	1,577,874.07
RESULTADOS DE EJERCICIOS ANTERIORES	13,847,515.08
RESERVAS	2,121,920.06
APORTACIONES	70, 874,835.86
TOTAL	\$ 88,422,145.07

## 2.2.4.- PATRIMONIO Y APORTACIONES

Se integra por la cantidad de \$ 88, 422,145.07 (**Ochenta y ocho millones cuatrocientos veinte y dos mil ciento cuarenta y cinco pesos 07/100 M.N.**), al costo de adquisición que corresponde a los bienes muebles e inmuebles. La rectificación se debe a la aplicación de las depreciaciones pendientes de aplicar y que se regularizan a la fecha. En lo que comprende al resultado del mes de marzo se puede ver cómo viene regularizándose el resultado del ejercicio al reconocer el derecho de las participaciones que tiene el tecnológico al igual que sus distintas obligaciones que debe de cubrir.

CONCEPTO	SALDO
PATRIMONIO NETO ACUMULADO	41,724,376.30
PATRIMONIO NETO DONADO	29,150,459.56
TOTAL	\$ 70,874,835.86

En lo que corresponde al patrimonio se está trabajando para informar sobre su valor real a la fecha partiendo del tipo de bienes que se recibieron ya que si son muebles ya debió haber disminuido y se está trabajando en las depreciaciones y si es inmueble debió haber aumentado su valor por lo que esperamos en los siguientes meses tener clara estos conceptos al tener las depreciaciones y amortizaciones de los bienes.

#### 2.2.5- RESULTADO DE EJERCICIOS

Se integra por la cantidad de \$ 15,425,389.15 (Quince millones cuatrocientos veinticinco mil trescientos ochenta y nueve pesos 15/100M.N.).

CONCEPTO	SALDO
RESULTADO DEL MES DE MARZO 2024	\$ 1,577,874.07
RESULTADOS DE EJERCICIOS ANTERIORES	\$ 13,847,515.08
TOTAL	\$ 15,425,389.15

#### 2.2.6.- RESERVAS

Se integra por el efectivo que sobro de los ejercicios anteriores siendo las reservas por la cantidad de \$ 2,121,920.06 (Dos millones ciento veintiún mil novecientos veinte pesos 06/100 M.N.). En la que se desglosa como se integra en cada uno de los ejercicios.

RESERVAS:		
RESERVA ESTATAL 2016	851,150.90	
RESERVA ESTATAL 2022	18,481.88	
PRODEP 2018	19,188.05	
RESERVA FEDERAL 2022	12,890.56	
RESERVA ING.PROPIOS 2019	336,377.12	
RESERVA ING.PROPIOS 2022	160,108.28	
RESERVA PROPIOS PROYECTOS ICTI	723,723.27	\$2,121,920.06

## 2.2.7. NOTAS AL ESTADO DE ACTIVIDADES

Del Presupuesto para 2024, nos fueron radicado, al 31 de Marzo de dicho año por concepto de subsidio Federal **\$ 8,224,763.00** (Ocho millones doscientos veinte y cuatro mil setecientos sesenta y tres pesos 00/100 M.N.); por parte del subsidio Estatal a la fecha hemos recibido recurso por importe de **\$ 9,048,825.15** (Nueve millones cuarenta y ocho mil ochocientos veinte y cinco pesos 15/100 M.N.); correspondiente al mes de Marzo se captaron ingresos propios por la cantidad de **\$ 3,473,718.67** (Tres millones cuatrocientos setenta y tres mil setecientos dieciocho pesos 67/100 M.N.), y la obtención de Ingresos Financieros por **\$ 11,125.79** (Once Mil Ciento Veinte y Cinco Pesos 79/100 M.N.) Obteniendo una disponibilidad líquida acumulada de **\$ 20, 758,432.61** (Veinte millones setecientos cincuenta y ocho mil cuatrocientos treinta y dos pesos 61/100 M.N.). Hasta el mes de marzo.

FUENTE	DEVENGADO	RADICADO/ CAPTADO
FEDERAL	8,224,763.00	8,224,763.00
ESTADO	9,048,825.15	9,048,825.15
INGRESOS PROPIOS	3,473,718.67	3,473,718.67
INGRESOS FINANCIEROS	11,125.79	11,125.79
TOTAL	\$ 20,758,432.61	\$ 20,758,432.61

Los ingresos propios para 2024 se estimaron al inicio del ejercicio en **\$11, 309,756.00** (Once millones trescientos nueve mil setecientos cincuenta y seis pesos 00/100 M.N.), y al corte del mes de Marzo se estimó captar **\$ 3,402,341.00** (Tres millones cuatrocientos dos mil trescientos cuarenta y un pesos 00/100 M.N.), captando la cantidad de **\$ 3, 473,718.17** (Tres millones cuatrocientos setenta y tres mil setecientos dieciocho pesos 17/100 M.N.), lo que representó el 102.09 % en el comparativo de lo esperado.

El importe de egresos devengado sumó la cantidad de **\$ 19, 210,486.54** (Diecinueve millones doscientos diez mil cuatrocientos ochenta y seis pesos 54/100 M.N.).

## 3.- NOTAS DE MEMORIA (CUENTAS DE ORDEN)

### **3.1. CUENTAS DE ORDEN DE EMISIÓN DE OBLIGACIONES**

En las cuentas de orden del apartado EMISIÓN DE OBLIGACIONES tenemos registrados la cuenta de SUSCRIPCIÓN DE CONTRATOS DE PRESTAMOS Y OTRAS OBLIGACIONES DE LA DEUDA PUBLICA EXTERNA, y en el anexo del balance general lo podemos apreciar que a esta fecha tenemos un saldo de \$ 6,688,650.60 (SEIS MILLONES SEISCIENTOS OCHENTA Y OCHO MIL SEISCIENTOS CINCUENTA PESOS 60/100 m.n.), confirmando primeramente que en esta cuenta encontramos que las cantidades registradas corresponden a las cuotas obrero patronales y cuotas de pensiones civiles del estado de los ejercicios 2021,2022 y parte del 2023, que el instituto debe al Gobierno del Estado y a Dirección de Pensiones Civiles del Estado, se incrementó ya que el año pasado con el presupuesto asignado no se alcanzo a cubrir todas la cuotas quedando pendiente de pago, comentar que estos importes no se encuentran registrados en nuestra contabilidad, pero es importante mencionarlos para su conocimiento, se está tratando la situación económica con el gobierno del estado para dar una solución a este problema.

Por otro lado en el apartado de esta misma clasificación de obligaciones tenemos la cuenta de CONTRATOS DE EQUIPOS EN SERVICIOS DE INTERNET, por un importe es \$151,453.12 (Ciento Cincuenta y Un Mil Cuatrocientos Cincuenta y Tres Pesos 12/100 m.n.) que representa la obligación que el Instituto Tecnológico tiene contratada con la empresa de Megacable , respecto de un equipo de arrendamiento financiero que viene pagando cada uno de los meses, y podemos apreciar que el año anterior eran \$ 210,567.88 y actualmente son \$ 151,453.12 lo que se adeuda y así seguirá disminuyendo mediante el transcurso del tiempo.

Dentro del apartado de AVALES Y GARANTIA tenemos la cuenta de DEVOLUCIÓN DE CEDULAS PROFESIONALES ALUMNOS, una cantidad registrada de \$381,037.00 (trescientos ochenta y un mil treinta y siete pesos 00/100 m.n.) que comparado con el año 2022, era de \$412,259.00 (cuatrocientos doce mil doscientos cincuenta y nueve pesos 00/100) donde podemos ver reflejada una disminución ya que periódicamente se vienen pagando a cada estudiante que tenga el derecho a solicitarla.

En el apartado de JUICIOS se tiene registrada la cuenta de DEMANDAS JUDICIALES EN PROCESO DE RESOLUCIÓN en la cual se consideró esa cantidad pero no representa una cantidad correcta ni estimada en el número de juicios que tenemos en procesos que faltaría considerar en base a la posibilidad de éxito que se tenga en cada uno de los juicios que se tienen para que sea correcto.




### 3.2. POLITICAS DE CONTABILIDAD SIGNIFICATIVAS.

Los Estados Financieros al 31 de Marzo de 2024 están en pesos históricos y no reconocen los efectos de la inflación en la información financiera contenidos en las Normas de Información Financiera. Para la clasificación y registro de las operaciones presupuestarias y contables se alinea el Clasificador por Objeto del Gasto, Clasificador por Tipo de Gasto, Clasificador Funcional del Gasto y Clasificador por Rubro de Ingresos emitidos por la Secretaria de Finanzas del Estado de Michoacán y al Plan de Cuentas emitido por la CONAC. Las notas descritas son parte integral de los Estados Financieros de la Institución al 31 de Marzo de 2024.

“Bajo protesta de decir verdad declaramos que los Estados Financieros y sus notas, son razonablemente correctos y son responsabilidad del emisor”



M.F. SELENE GOMEZ BARRAGAN  
DIRECTORA GENERAL



M.A. RIGOBERTO FLORES FUENTES  
ENC. DE LA SUBDIRECCION DE SERVICIOS  
ADMINISTRATIVOS.



INSTITUTO TECNOLÓGICO  
SUPERIOR DE URUAPAN  
RECURSOS FINANCIEROS



# INSTITUTO TECNOLOGICO SUPERIOR DE URUAPAN MICHOACAN DE OCAMPO

Balanza de Comprobación del 01/ene./2024 al 31/mar./2024  
Cuentas con saldos y movimientos acumulado. (De la cuenta: 1000 a la 9999)

Fecha y 15/abr./2024  
hora de Impresión 04:35 p. m.

Usu: jenni  
Rep: rptBalanzaComprobacion

Nat.	Cuenta	Nombre de la cuenta	SALDO ANTERIOR		MOVIMIENTOS		SALDO ACTUAL	
			DEUDOR	ACREEDOR	DEUDOR	ACREEDOR	DEUDOR	ACREEDOR
D	1000	ACTIVO	\$95,178,204.56	\$0.00	\$53,721,647.03	\$51,706,505.10	\$97,193,346.49	\$0.00
D	1100	ACTIVO CIRCULANTE	\$16,161,251.33	\$0.00	\$53,691,719.03	\$51,706,505.10	\$18,146,465.26	\$0.00
D	1110	EFFECTIVO Y EQUIVALENTES	\$5,497,754.92	\$0.00	\$27,728,065.06	\$27,312,284.12	\$5,913,535.86	\$0.00
D	1111	EFFECTIVO	\$0.00	\$0.00	\$10,000.00	\$0.00	\$10,000.00	\$0.00
D	1111-03	EFFECTIVO INGRESOS PROPIOS	\$0.00	\$0.00	\$10,000.00	\$0.00	\$10,000.00	\$0.00
D	1112	BANCOS/TESORERÍA	\$5,497,754.92	\$0.00	\$27,718,065.06	\$27,312,284.12	\$5,903,535.86	\$0.00
D	1112-01	BANCOS SUBS. ESTATAL	\$1,235,495.41	\$0.00	\$11,866,416.74	\$11,397,912.83	\$1,703,999.32	\$0.00
D	1112-01-001	BANAMEX	\$1,235,495.41	\$0.00	\$11,866,416.74	\$11,397,912.83	\$1,703,999.32	\$0.00
D	1112-02	BANCOS SUBS. FEDERAL	\$1,406,111.52	\$0.00	\$10,183,675.13	\$10,039,120.29	\$1,550,666.36	\$0.00
D	1112-02-002	BANAMEX	\$1,406,111.52	\$0.00	\$10,183,675.13	\$10,039,120.29	\$1,550,666.36	\$0.00
D	1112-03	BANCOS INGRESOS PROPIOS	\$1,239,635.23	\$0.00	\$3,685,860.79	\$4,446,360.15	\$479,135.87	\$0.00
D	1112-03-003	BANAMEX	\$1,239,635.23	\$0.00	\$3,685,860.79	\$4,446,360.15	\$479,135.87	\$0.00
D	1112-04	BANCOS PROYECTOS ESPECIALES	\$1,616,512.76	\$0.00	\$1,982,112.40	\$1,428,890.85	\$2,169,734.31	\$0.00
D	1112-04-004	BANAMEX	\$1,616,512.76	\$0.00	\$1,982,112.40	\$1,428,890.85	\$2,169,734.31	\$0.00
D	1120	DERECHOS A RECIBIR EFFECTIVO O EQUIVALENTES	\$10,663,496.41	\$0.00	\$25,963,653.97	\$24,394,220.98	\$12,232,929.40	\$0.00
D	1122	CUENTAS POR COBRAR A CORTO PLAZO	\$10,551,098.34	\$0.00	\$20,747,306.82	\$20,747,306.82	\$10,551,098.34	\$0.00
D	1123	DEUDORES DIVERSOS POR COBRAR A CORTO PLAZO	\$112,398.07	\$0.00	\$5,216,347.15	\$3,646,914.16	\$1,681,831.06	\$0.00
D	1123-01	DEUDORES DIVERSOS SUBS. ESTATAL	\$30,676.00	\$0.00	\$513,145.85	\$519,662.24	\$24,159.61	\$0.00
D	1123-01-001	GASTOS POR APLICAR	\$30,676.00	\$0.00	\$17,242.00	\$29,554.00	\$18,364.00	\$0.00
D	1123-01-002	DEUDORES DIVERSOS VARIOS	\$0.00	\$0.00	\$495,903.85	\$490,108.24	\$5,795.61	\$0.00
D	1123-02	DEUDORES DIVERSOS SUBSIDIO FEDERAL	\$33,384.44	\$0.00	\$2,431,021.14	\$1,829,066.26	\$635,339.32	\$0.00
D	1123-02-001	GASTOS POR APLICAR	\$30,927.84	\$0.00	\$250,736.23	\$248,015.60	\$33,648.47	\$0.00
D	1123-02-002	DEUDORES DIVERSOS VARIOS	\$2,456.60	\$0.00	\$2,180,284.91	\$1,581,050.66	\$601,690.85	\$0.00
D	1123-03	DEUDORES DIVERSOS INGRESOS PROPIOS	\$48,337.63	\$0.00	\$1,222,180.16	\$248,185.66	\$1,022,332.13	\$0.00
D	1123-03-001	GASTOS POR APLICAR	\$29,541.63	\$0.00	\$56,505.05	\$35,321.55	\$50,725.13	\$0.00
D	1123-03-002	DEUDORES DIVERSOS VARIOS	\$18,796.00	\$0.00	\$1,165,675.11	\$212,864.11	\$971,607.00	\$0.00
D	1123-04	DEUDORES DIVERSOS RESERVAS	\$0.00	\$0.00	\$1,050,000.00	\$1,050,000.00	\$0.00	\$0.00
D	1123-04-001	DEUDORES DIVERSOS VARIOS	\$0.00	\$0.00	\$1,050,000.00	\$1,050,000.00	\$0.00	\$0.00
D	1200	ACTIVO NO CIRCULANTE	\$79,016,953.23	\$0.00	\$29,928.00	\$0.00	\$79,046,881.23	\$0.00
D	1230	BIENES INMUEBLES, INFRAESTRUCTURA Y CONSTRUCCIONES EN PROCESO	\$17,018,839.30	\$0.00	\$0.00	\$0.00	\$17,018,839.30	\$0.00
D	1233	EDIFICIOS NO HABITACIONALES	\$13,307,947.55	\$0.00	\$0.00	\$0.00	\$13,307,947.55	\$0.00
D	1233-01	EDIFICIOS	\$13,307,947.55	\$0.00	\$0.00	\$0.00	\$13,307,947.55	\$0.00
D	1235	CONSTRUCCIONES EN PROCESO EN BIENES DE DOMINIO PUBLICO	\$3,710,891.75	\$0.00	\$0.00	\$0.00	\$3,710,891.75	\$0.00
D	1235-2	Edificación no Habitacional en Proceso	\$3,710,891.75	\$0.00	\$0.00	\$0.00	\$3,710,891.75	\$0.00
D	1240	BIENES MUEBLES	\$61,630,104.57	\$0.00	\$29,928.00	\$0.00	\$61,660,032.57	\$0.00
D	1241	MOBILIARIO Y EQUIPO DE ADMINISTRACIÓN	\$11,771,068.92	\$0.00	\$0.00	\$0.00	\$11,771,068.92	\$0.00
D	1241-1	Muebles de Oficina y Estantería	\$1,741,477.91	\$0.00	\$0.00	\$0.00	\$1,741,477.91	\$0.00
D	1241-1-03	INGRESOS PROPIOS	\$1,659,753.49	\$0.00	\$0.00	\$0.00	\$1,659,753.49	\$0.00
D	1241-2	Muebles, Excepto de Oficina y Estantería	\$15,198.00	\$0.00	\$0.00	\$0.00	\$15,198.00	\$0.00
D	1241-3	Equipo de Cómputo y de Tecnologías de la Información	\$9,563,718.50	\$0.00	\$0.00	\$0.00	\$9,563,718.50	\$0.00



# INSTITUTO TECNOLÓGICO SUPERIOR DE URUAPAN MICHOACÁN DE OCAMPO

**Balanza de Comprobación del 01/ene./2024 al 31/mar./2024**

**Cuentas con saldos y movimientos acumulados. (De la cuenta: 1000 a la 9999)**

Fecha y hora de Impresión: 15/abr./2024 04:35 p. m.

Utr: jenni  
Rep: rptBalanzaComprobacion

Nat.	Cuenta	Nombre de la cuenta	SALDO ANTERIOR		MOVIMIENTOS		SALDO ACTUAL	
			DEUDOR	ACREEDOR	DEUDOR	ACREEDOR	DEUDOR	ACREEDOR
D	1241-9-03	INGRESOS PROPIOS	\$8,395,882.80	\$0.00	\$0.00	\$0.00	\$8,395,882.80	\$0.00
D	1241-9	Otros Mobiliarios y Equipos de Administración	\$450,674.51	\$0.00	\$0.00	\$0.00	\$450,674.51	\$0.00
D	1242	MOBILIARIO Y EQUIPO EDUCACIONAL Y RECREATIVO	\$40,395,253.27	\$0.00	\$29,928.00	\$0.00	\$40,425,181.27	\$0.00
D	1242-1	Equipos y Aparatos Audiovisuales	\$28,052.41	\$0.00	\$0.00	\$0.00	\$28,052.41	\$0.00
D	1242-2	Aparatos Deportivos	\$27,098.03	\$0.00	\$0.00	\$0.00	\$27,098.03	\$0.00
D	1242-3	Cámaras Fotográficas y de Video	\$317,675.84	\$0.00	\$29,928.00	\$0.00	\$347,603.84	\$0.00
D	1242-9	Otro Mobiliario y Equipo Educativo y Recreativo	\$40,022,426.99	\$0.00	\$0.00	\$0.00	\$40,022,426.99	\$0.00
D	1242-9-03	INGRESOS PROPIOS	\$39,499,070.07	\$0.00	\$0.00	\$0.00	\$39,499,070.07	\$0.00
D	1244	VEHÍCULOS Y EQUIPO DE TRANSPORTE	\$4,753,881.27	\$0.00	\$0.00	\$0.00	\$4,753,881.27	\$0.00
D	1244-1	vehículos y equipo terrestre	\$4,753,881.27	\$0.00	\$0.00	\$0.00	\$4,753,881.27	\$0.00
D	1244-1-03	INGRESOS PROPIOS	\$4,753,881.27	\$0.00	\$0.00	\$0.00	\$4,753,881.27	\$0.00
D	1246	MAQUINARIA, OTROS EQUIPOS Y HERRAMIENTAS	\$4,709,901.11	\$0.00	\$0.00	\$0.00	\$4,709,901.11	\$0.00
D	1246-1	Maquinaria y Equipo Agropecuario	\$68,617.02	\$0.00	\$0.00	\$0.00	\$68,617.02	\$0.00
D	1246-1-03	RECURSOS PROPIOS	\$68,617.02	\$0.00	\$0.00	\$0.00	\$68,617.02	\$0.00
D	1246-2	Maquinaria y Equipo Industrial	\$300,042.61	\$0.00	\$0.00	\$0.00	\$300,042.61	\$0.00
D	1246-2-03	RECURSOS PROPIOS	\$172,170.64	\$0.00	\$0.00	\$0.00	\$172,170.64	\$0.00
D	1246-4	Sistemas de Aire Acondicionado, Calefacción y de Refrigeración Industrial y Comercial	\$208,952.50	\$0.00	\$0.00	\$0.00	\$208,952.50	\$0.00
D	1246-5	Equipo de Comunicación y Telecomunicación	\$229,743.52	\$0.00	\$0.00	\$0.00	\$229,743.52	\$0.00
D	1246-5-03	INGRESOS PROPIOS	\$229,743.52	\$0.00	\$0.00	\$0.00	\$229,743.52	\$0.00
D	1246-6	Equipos de Generación Eléctrica, Aparatos y Accesorios Eléctricos	\$669,042.60	\$0.00	\$0.00	\$0.00	\$669,042.60	\$0.00
D	1246-7	Herramientas y Máquinas-Herramienta	\$2,465,486.73	\$0.00	\$0.00	\$0.00	\$2,465,486.73	\$0.00
D	1246-7-03	INGRESOS PROPIOS	\$2,445,976.23	\$0.00	\$0.00	\$0.00	\$2,445,976.23	\$0.00
D	1246-9	Otros Equipos	\$768,016.13	\$0.00	\$0.00	\$0.00	\$768,016.13	\$0.00
D	1246-9-03	INGRESOS PROPIOS	\$768,016.13	\$0.00	\$0.00	\$0.00	\$768,016.13	\$0.00
D	1250	ACTIVOS INTANGIBLES	\$1,363,875.35	\$0.00	\$0.00	\$0.00	\$1,363,875.35	\$0.00
D	1251	SOFTWARE	\$1,363,875.35	\$0.00	\$0.00	\$0.00	\$1,363,875.35	\$0.00
D	1251-1	SOFTWARE	\$388,125.35	\$0.00	\$0.00	\$0.00	\$388,125.35	\$0.00
D	1251-1-03	RECURSOS PROPIOS	\$388,125.35	\$0.00	\$0.00	\$0.00	\$388,125.35	\$0.00
A	1260	DEPRECIACIÓN, DETERIORO Y AMORTIZACIÓN ACUMULADA DE BIENES	\$0.00	\$995,865.99	\$0.00	\$0.00	\$0.00	\$995,865.99
A	1263	DEPRECIACIÓN ACUMULADA DE BIENES MUEBLES	\$0.00	\$933,622.91	\$0.00	\$0.00	\$0.00	\$933,622.91
A	1265	AMORTIZACIÓN ACUMULADA DE ACTIVOS INTANGIBLES	\$0.00	\$62,243.08	\$0.00	\$0.00	\$0.00	\$62,243.08
A	2000	PASIVO	\$0.00	\$7,907,945.82	\$29,941,625.60	\$30,804,881.20	\$0.00	\$8,771,201.42
A	2100	PASIVO CIRCULANTE	\$0.00	\$7,907,945.82	\$29,941,625.60	\$30,804,881.20	\$0.00	\$8,771,201.42
A	2110	CUENTAS POR PAGAR A CORTO PLAZO	\$0.00	\$7,907,945.82	\$29,941,625.60	\$30,804,881.20	\$0.00	\$8,771,201.42
A	2111	SERVICIOS PERSONALES POR PAGAR A CORTO PLAZO	\$0.00	\$0.00	\$16,274,853.52	\$16,274,853.52	\$0.00	\$0.00
A	2111-1	Remuneración por pagar al Personal de carácter permanente a CP	\$0.00	\$0.00	\$7,428,964.76	\$7,428,964.76	\$0.00	\$0.00
A	2111-3	Remuneraciones Adicionales y Especiales por Pagar a CP	\$0.00	\$0.00	\$4,794,558.10	\$4,794,558.10	\$0.00	\$0.00
A	2111-4	Seguridad Social y Seguros por pagar a CP	\$0.00	\$0.00	\$1,245,759.08	\$1,245,759.08	\$0.00	\$0.00
A	2111-5	Otras prestaciones sociales y económicas por pagar a CP	\$0.00	\$0.00	\$2,805,571.58	\$2,805,571.58	\$0.00	\$0.00
A	2112	PROVEEDORES POR PAGAR A CORTO PLAZO	\$0.00	\$391,727.58	\$3,424,756.27	\$3,033,028.69	\$0.00	\$0.00



# INSTITUTO TECNOLÓGICO SUPERIOR DE URUAPAN MICHOACÁN DE OCAMPO

**Balanza de Comprobación del 01/ene./2024 al 31/mar./2024**

Cuentas con saldos y movimientos acumulados. (De la cuenta: 1000 a la 9999)

Utr: jenni  
Rep: rptBalanzaComprobacion

Fecha y hora de Impresión: 15/abr./2024  
04:35 p. m.

Nat.	Cuenta	Nombre de la cuenta	SALDO ANTERIOR		MOVIMIENTOS		SALDO ACTUAL	
			DEUDOR	ACREEDOR	DEUDOR	ACREEDOR	DEUDOR	ACREEDOR
A	2112-1	Deudas por Adquisición de Bienes y Contratación de Servicios por Pagar a CP	\$0.00	\$391,727.58	\$3,302,197.27	\$2,910,469.69	\$0.00	\$0.00
A	2112-1-001	SUBSIDIO ESTATAL	\$0.00	\$0.00	\$465,298.65	\$465,298.65	\$0.00	\$0.00
A	2112-1-002	SUBSIDIO FEDERAL	\$0.00	\$0.00	\$61,176.67	\$61,176.67	\$0.00	\$0.00
A	2112-1-003	INGRESOS PROPIOS	\$0.00	\$391,727.58	\$427,946.58	\$36,219.00	\$0.00	\$0.00
A	2112-2	Deudas por Adquisición de Bienes Inmuebles, Muebles e Intangibles por Pagar a CP	\$0.00	\$0.00	\$29,928.00	\$29,928.00	\$0.00	\$0.00
A	2117	RETENCIONES Y CONTRIBUCIONES POR PAGAR A CORTO PLAZO	\$0.00	\$2,971,221.77	\$9,205,480.70	\$9,464,765.17	\$0.00	\$3,230,506.24
A	2117-01	RETENCIONES Y CONTRIBUCIONES	\$0.00	\$2,470,813.49	\$5,338,067.64	\$4,664,960.94	\$0.00	\$1,797,706.79
A	2117-01-001	SUBSIDIO ESTATAL	\$0.00	\$2,470,813.49	\$5,338,067.64	\$4,664,960.94	\$0.00	\$1,797,706.79
A	2117-02	RETENCIONES Y CONTRIBUCIONES	\$0.00	\$475,922.47	\$3,655,218.99	\$4,519,935.64	\$0.00	\$1,340,639.12
A	2117-02-002	SUBSIDIO FEDERAL	\$0.00	\$475,922.47	\$3,655,218.99	\$4,519,935.64	\$0.00	\$1,340,639.12
A	2117-03	RETENCIONES Y CONTRIBUCIONES	\$0.00	\$24,485.81	\$44,419.46	\$64,997.09	\$0.00	\$45,063.44
A	2117-03-003	INGRESOS PROPIOS	\$0.00	\$24,485.81	\$44,419.46	\$64,997.09	\$0.00	\$45,063.44
A	2117-04	RESERVAS DE AÑOS ANTERIORES	\$0.00	\$0.00	\$167,774.61	\$214,871.50	\$0.00	\$47,096.89
A	2117-04-004	RESERVAS	\$0.00	\$0.00	\$167,774.61	\$214,871.50	\$0.00	\$47,096.89
A	2119	OTRAS CUENTAS POR PAGAR A CORTO PLAZO	\$0.00	\$4,544,996.47	\$1,036,535.11	\$2,032,233.82	\$0.00	\$5,540,695.18
A	2119-01	OTRAS CUENTAS ACREEDORES VARIOS	\$0.00	\$1,905,102.55	\$160,235.89	\$1,964,181.00	\$0.00	\$3,709,047.66
A	2119-01-001	SUBSIDIO ESTATAL	\$0.00	\$1,905,102.55	\$160,235.89	\$1,964,181.00	\$0.00	\$3,709,047.66
A	2119-02	OTRAS CUENTAS ACREEDORES VARIOS	\$0.00	\$2,639,393.92	\$873,244.22	\$65,297.82	\$0.00	\$1,831,447.52
A	2119-02-002	SUBSIDIO FEDERAL	\$0.00	\$2,639,393.92	\$873,244.22	\$65,297.82	\$0.00	\$1,831,447.52
A	2119-03	OTRAS CUENTAS ACREEDORES VARIOS	\$0.00	\$500.00	\$3,055.00	\$2,755.00	\$0.00	\$200.00
A	2119-03-003	INGRESOS PROPIOS	\$0.00	\$500.00	\$3,055.00	\$2,755.00	\$0.00	\$200.00
A	3000	HACIENDA PÚBLICA/ PATRIMONIO	\$0.00	\$87,270,258.74	\$3,765,921.19	\$3,339,933.45	\$0.00	\$86,844,271.00
A	3100	HACIENDA PÚBLICA/PATRIMONIO CONTRIBUIDO	\$0.00	\$70,874,835.86	\$0.00	\$0.00	\$0.00	\$70,874,835.86
A	3110	APORTACIONES	\$0.00	\$70,874,835.86	\$0.00	\$0.00	\$0.00	\$70,874,835.86
A	3200	HACIENDA PÚBLICA/PATRIMONIO GENERADO	\$0.00	\$16,395,422.88	\$3,765,921.19	\$3,339,933.45	\$0.00	\$15,969,435.14
A	3210	RESULTADOS DEL EJERCICIO (AHORRO/ DESAHORRO)	\$0.00	\$1,475,708.65	\$1,475,708.65	\$0.00	\$0.00	\$0.00
A	3220	RESULTADOS DE EJERCICIOS ANTERIORES	\$0.00	\$13,303,918.83	\$932,112.40	\$1,475,708.65	\$0.00	\$13,847,515.08
A	3240	RESERVAS	\$0.00	\$1,615,795.40	\$1,358,100.14	\$1,864,224.80	\$0.00	\$2,121,920.06
A	3243	RESERVAS POR CONTINGENCIAS	\$0.00	\$1,615,795.40	\$1,358,100.14	\$1,864,224.80	\$0.00	\$2,121,920.06
A	3243-01	SUBSIDIO ESTATAL	\$0.00	\$1,087,231.39	\$217,598.61	\$0.00	\$0.00	\$869,632.78
A	3243-01-004	EJERCICIO 2016	\$0.00	\$1,068,749.51	\$217,598.61	\$0.00	\$0.00	\$851,150.90
A	3243-01-005	EJERCICIO 2022	\$0.00	\$18,481.88	\$0.00	\$0.00	\$0.00	\$18,481.88
A	3243-02	SUBSIDIO FEDERAL	\$0.00	\$32,078.61	\$0.00	\$0.00	\$0.00	\$32,078.61
A	3243-02-009	EJERCICIO 2018	\$0.00	\$19,188.05	\$0.00	\$0.00	\$0.00	\$19,188.05
A	3243-02-012	EJERCICIO 2022	\$0.00	\$12,890.56	\$0.00	\$0.00	\$0.00	\$12,890.56
A	3243-03	INGRESOS PROPIOS	\$0.00	\$496,485.40	\$1,140,501.53	\$1,864,224.80	\$0.00	\$1,220,208.67
A	3243-03-008	EJERCICIO 2019	\$0.00	\$336,377.12	\$0.00	\$0.00	\$0.00	\$336,377.12
A	3243-03-010	EJERCICIO 2022	\$0.00	\$160,108.28	\$0.00	\$0.00	\$0.00	\$160,108.28
A	3243-03-011	EJERCICIO 2023	\$0.00	\$0.00	\$1,140,501.53	\$1,864,224.80	\$0.00	\$723,723.27



# INSTITUTO TECNOLÓGICO SUPERIOR DE URUAPAN MICHOACÁN DE OCAMPO

Balanza de Comprobación del 01/ene./2024 al 31/mar./2024

Cuentas con saldos y movimientos acumulados. (De la cuenta: 1000 a la 9999)

Usu: jenni

Rep: rptBalanzaComprobacion

Fecha y hora de Impresión: 15/abr./2024 04:35 p. m.

Nat.	Cuenta	Nombre de la cuenta	SALDO ANTERIOR		MOVIMIENTOS		SALDO ACTUAL	
			DEUDOR	ACREEDOR	DEUDOR	ACREEDOR	DEUDOR	ACREEDOR
A	4000	INGRESOS Y OTROS BENEFICIOS	\$0.00	\$0.00	\$2.32	\$20,758,434.93	\$0.00	\$20,758,432.61
A	4100	INGRESOS DE GESTIÓN	\$0.00	\$0.00	\$0.00	\$3,473,718.67	\$0.00	\$3,473,718.67
A	4170	INGRESOS POR VENTA DE BIENES Y PRESTACIÓN DE SERVICIOS	\$0.00	\$0.00	\$0.00	\$3,473,718.67	\$0.00	\$3,473,718.67
A	4173	INGRESOS POR VENTA DE BIENES Y PRESTACIÓN DE SERVICIOS DE ENTIDADES PARAESTATALES Y FIDEICOMISOS NO EMPRESARIALES Y NO FINANCIEROS	\$0.00	\$0.00	\$0.00	\$3,473,718.67	\$0.00	\$3,473,718.67
A	4173-2	** FALTA NOMBRE **	\$0.00	\$0.00	\$0.00	\$3,473,718.67	\$0.00	\$3,473,718.67
A	4173-2-01	** FALTA NOMBRE **	\$0.00	\$0.00	\$0.00	\$3,473,718.67	\$0.00	\$3,473,718.67
A	4173-2-01-03	** FALTA NOMBRE **	\$0.00	\$0.00	\$0.00	\$3,473,718.67	\$0.00	\$3,473,718.67
A	4200	PARTICIPACIONES, APORTACIONES, CONVENIOS, INCENTIVOS DERIVADOS DE LA COLABORACIÓN FISCAL, FONDOS DISTINTOS DE APORTACIONES, TRANSFERENCIAS ASIGNACIONES, SUBSIDIOS Y SUBVENCIÓNES, Y PENSIONES Y JUBILACIONES	\$0.00	\$0.00	\$0.00	\$17,273,588.15	\$0.00	\$17,273,588.15
A	4220	TRANSFERENCIAS, ASIGNACIONES, SUBSIDIOS Y SUBVENCIÓNES, Y PENSIONES Y JUBILACIONES	\$0.00	\$0.00	\$0.00	\$17,273,588.15	\$0.00	\$17,273,588.15
A	4221	TRANSFERENCIAS Y ASIGNACIONES	\$0.00	\$0.00	\$0.00	\$17,273,588.15	\$0.00	\$17,273,588.15
A	4221-01	Transferencias recibidas de la Federación	\$0.00	\$0.00	\$0.00	\$8,224,763.00	\$0.00	\$8,224,763.00
A	4221-02	Transferencias recibidas del Estado	\$0.00	\$0.00	\$0.00	\$9,048,825.15	\$0.00	\$9,048,825.15
A	4300	OTROS INGRESOS Y BENEFICIOS	\$0.00	\$0.00	\$2.32	\$11,128.11	\$0.00	\$11,125.79
A	4310	INGRESOS FINANCIEROS	\$0.00	\$0.00	\$2.32	\$11,128.11	\$0.00	\$11,125.79
A	4319	OTROS INGRESOS FINANCIEROS	\$0.00	\$0.00	\$2.32	\$11,128.11	\$0.00	\$11,125.79
A	4319-01	INGRESOS SUBSIDIO ESTATAL	\$0.00	\$0.00	\$0.00	\$4,854.65	\$0.00	\$4,854.65
A	4319-02	INGRESOS SUBSIDIO FEDERAL	\$0.00	\$0.00	\$0.88	\$6,239.29	\$0.00	\$6,238.41
A	4319-03	INGRESOS PROPIOS	\$0.00	\$0.00	\$1.44	\$34.17	\$0.00	\$32.73
D	5000	GASTOS Y OTRAS PÉRDIDAS	\$0.00	\$0.00	\$19,180,558.54	\$0.00	\$19,180,558.54	\$0.00
D	5100	GASTOS DE FUNCIONAMIENTO	\$0.00	\$0.00	\$19,180,558.54	\$0.00	\$19,180,558.54	\$0.00
D	5110	SERVICIOS PERSONALES	\$0.00	\$0.00	\$16,274,853.52	\$0.00	\$16,274,853.52	\$0.00
D	5111	REMUNERACIONES AL PERSONAL DE CARÁCTER PERMANENTE	\$0.00	\$0.00	\$7,428,964.76	\$0.00	\$7,428,964.76	\$0.00
D	5113	REMUNERACIONES ADICIONALES Y ESPECIALES	\$0.00	\$0.00	\$4,794,558.10	\$0.00	\$4,794,558.10	\$0.00
D	5114	SEGURIDAD SOCIAL	\$0.00	\$0.00	\$1,245,759.08	\$0.00	\$1,245,759.08	\$0.00
D	5115	OTRAS PRESTACIONES SOCIALES Y ECONÓMICAS	\$0.00	\$0.00	\$2,805,571.58	\$0.00	\$2,805,571.58	\$0.00
D	5120	MATERIALES Y SUMINISTROS	\$0.00	\$0.00	\$307,679.93	\$0.00	\$307,679.93	\$0.00
D	5121	MATERIALES DE ADMINISTRACIÓN, EMISIÓN DE DOCUMENTOS Y ARTÍCULOS OFICIALES	\$0.00	\$0.00	\$112,633.44	\$0.00	\$112,633.44	\$0.00
D	5122	ALIMENTOS Y UTENSILIOS	\$0.00	\$0.00	\$15,882.84	\$0.00	\$15,882.84	\$0.00
D	5123	MATERIAS PRIMAS Y MATERIALES DE PRODUCCIÓN Y COMERCIALIZACIÓN	\$0.00	\$0.00	\$1,559.80	\$0.00	\$1,559.80	\$0.00
D	5124	MATERIALES Y ARTÍCULOS DE CONSTRUCCIÓN Y DE REPARACIÓN	\$0.00	\$0.00	\$19,315.38	\$0.00	\$19,315.38	\$0.00
D	5125	PRODUCTOS QUÍMICOS, FARMACÉUTICOS Y DE LABORATORIO	\$0.00	\$0.00	\$4,158.09	\$0.00	\$4,158.09	\$0.00
D	5126	COMBUSTIBLES, LUBRICANTES Y ADITIVOS	\$0.00	\$0.00	\$55,951.52	\$0.00	\$55,951.52	\$0.00



# INSTITUTO TECNOLÓGICO SUPERIOR DE URUAPAN MICHOACÁN DE OCAMPO

Balanza de Comprobación del 01/ene./2024 al 31/mar./2024

Cuentas con saldos y movimientos acumulados. (De la cuenta: 1000 a la 9999)

Fecha y hora de Impresión: 15/abr./2024 04:35 p. m.

Usr: jenni  
Rep: rptBalanzaComprobacion

Nat.	Cuenta	Nombre de la cuenta	SALDO ANTERIOR		MOVIMIENTOS		SALDO ACTUAL	
			DEUDOR	ACREEDOR	DEUDOR	ACREEDOR	DEUDOR	ACREEDOR
D	5127	VESTUARIO, BLANCOS, PRENDAS DE PROTECCIÓN Y ARTÍCULOS DEPORTIVOS	\$0.00	\$0.00	\$1,206.40	\$0.00	\$1,206.40	\$0.00
D	5129	HERRAMIENTAS, REFACIONES Y ACCESORIOS MENORES	\$0.00	\$0.00	\$96,972.46	\$0.00	\$96,972.46	\$0.00
D	5130	SERVICIOS GENERALES	\$0.00	\$0.00	\$2,598,025.09	\$0.00	\$2,598,025.09	\$0.00
D	5131	SERVICIOS BÁSICOS	\$0.00	\$0.00	\$373,936.52	\$0.00	\$373,936.52	\$0.00
D	5132	SERVICIOS DE ARRENDAMIENTO	\$0.00	\$0.00	\$227,518.69	\$0.00	\$227,518.69	\$0.00
D	5133	SERVICIOS PROFESIONALES, CIENTÍFICOS Y TÉCNICOS Y OTROS SERVICIOS	\$0.00	\$0.00	\$1,199,508.65	\$0.00	\$1,199,508.65	\$0.00
D	5134	SERVICIOS FINANCIEROS, BANCARIOS Y COMERCIALES	\$0.00	\$0.00	\$102,942.14	\$0.00	\$102,942.14	\$0.00
D	5135	SERVICIOS DE INSTALACIÓN, REPARACIÓN, MANTENIMIENTO Y CONSERVACIÓN	\$0.00	\$0.00	\$379,274.22	\$0.00	\$379,274.22	\$0.00
D	5136	SERVICIOS DE COMUNICACIÓN SOCIAL Y PUBLICIDAD	\$0.00	\$0.00	\$20,386.49	\$0.00	\$20,386.49	\$0.00
D	5137	SERVICIOS DE TRASLADO Y VIÁTICOS	\$0.00	\$0.00	\$72,223.60	\$0.00	\$72,223.60	\$0.00
D	5138	SERVICIOS OFICIALES	\$0.00	\$0.00	\$104,638.00	\$0.00	\$104,638.00	\$0.00
D	5139	OTROS SERVICIOS GENERALES	\$0.00	\$0.00	\$117,596.78	\$0.00	\$117,596.78	\$0.00
D	7000	CUENTAS DE ORDEN CONTABLES	\$0.00	\$0.00	\$59,114.76	\$59,114.76	\$0.00	\$0.00
D	7200	EMISIÓN DE OBLIGACIONES	\$0.00	\$0.00	\$59,114.76	\$59,114.76	\$0.00	\$0.00
D	7250	SUSCRIPCIÓN DE CONTRATOS DE PRÉSTAMOS Y OTRAS OBLIGACIONES DE LA DEUDA PÚBLICA EXTERNA	\$6,688,650.60	\$0.00	\$0.00	\$0.00	\$6,688,650.60	\$0.00
A	7260	CONTRATOS DE PRÉSTAMOS Y OTRAS OBLIGACIONES DE LA DEUDA PÚBLICA INTERNA Y EXTERNA	\$0.00	\$6,688,650.60	\$0.00	\$0.00	\$0.00	\$6,688,650.60
D	7270	CONTRATO DE EQUIPOS EN SERVICIOS DE INTERNET	\$210,567.88	\$0.00	\$0.00	\$59,114.76	\$151,453.12	\$0.00
A	7280	ARRENDAMIENTO DE EQUIPOS EN SERVICIOS DE INTERNET	\$0.00	\$210,567.88	\$59,114.76	\$0.00	\$0.00	\$151,453.12
A	7300	AVALES Y GARANTÍAS	\$0.00	\$0.00	\$0.00	\$0.00	\$0.00	\$0.00
D	7370	DEVOLUCION DE CEDULAS PROFESIONALES ALUMNOS	\$381,037.00	\$0.00	\$0.00	\$0.00	\$381,037.00	\$0.00
A	7380	ALUMNOS REEMBOLSO DE CEDULAS PROFESIONALES	\$0.00	\$381,037.00	\$0.00	\$0.00	\$0.00	\$381,037.00
D	7400	JUICIOS	\$0.00	\$0.00	\$0.00	\$0.00	\$0.00	\$0.00
D	7410	DEMANDAS JUDICIALES EN PROCESO DE RESOLUCIÓN	\$1,838,642.13	\$0.00	\$0.00	\$0.00	\$1,838,642.13	\$0.00
A	7420	RESOLUCIÓN DE DEMANDAS EN PROCESO JUDICIAL	\$0.00	\$1,838,642.13	\$0.00	\$0.00	\$0.00	\$1,838,642.13
D	8000	CUENTAS DE ORDEN PRESUPUESTARIAS	\$0.00	\$0.00	\$297,952,932.10	\$297,952,932.10	\$0.00	\$0.00
D	8100	LEY DE INGRESOS	\$0.00	\$0.00	\$127,918,761.49	\$127,918,761.49	\$0.00	\$0.00
D	8110	LEY DE INGRESOS ESTIMADA	\$0.00	\$0.00	\$81,536,473.00	\$0.00	\$81,536,473.00	\$0.00
D	8110-73	Ingresos por Venta de Bienes y Prestación de Servicios de Entidades Paraestatales y Fideicomisos No Empresariales y No Financieros	\$0.00	\$0.00	\$10,109,756.00	\$0.00	\$10,109,756.00	\$0.00
D	8110-73-2	** FALTA NOMBRE **	\$0.00	\$0.00	\$10,109,756.00	\$0.00	\$10,109,756.00	\$0.00
D	8110-73-2-01	** FALTA NOMBRE **	\$0.00	\$0.00	\$10,109,756.00	\$0.00	\$10,109,756.00	\$0.00
D	8110-73-2-01-03	** FALTA NOMBRE **	\$0.00	\$0.00	\$10,109,756.00	\$0.00	\$10,109,756.00	\$0.00
D	8110-79-02	Otros Ingresos, Otros Ingresos y Beneficios Varios	\$0.00	\$0.00	\$1,200,000.00	\$0.00	\$1,200,000.00	\$0.00
D	8110-79-02-03	INGRESOS PROPIOS	\$0.00	\$0.00	\$1,200,000.00	\$0.00	\$1,200,000.00	\$0.00
D	8110-91	Transferencias y Asignaciones	\$0.00	\$0.00	\$70,226,717.00	\$0.00	\$70,226,717.00	\$0.00
D	8110-91-01	Transferencias recibidas de la Federación	\$0.00	\$0.00	\$32,257,490.00	\$0.00	\$32,257,490.00	\$0.00
D	8110-91-02	Transferencias recibidas del Estado	\$0.00	\$0.00	\$37,969,227.00	\$0.00	\$37,969,227.00	\$0.00
A	8120	LEY DE INGRESOS POR EJECUTAR	\$0.00	\$0.00	\$24,929,985.67	\$82,241,469.00	\$0.00	\$57,311,483.33



# INSTITUTO TECNOLÓGICO SUPERIOR DE URUAPAN MICHOACÁN DE OCAMPO

Balanza de Comprobación del 01/ene./2024 al 31/mar./2024  
Cuentas con saldos y movimientos acumulados. (De la cuenta: 1000 a la 9999)

Fecha y hora de Impresión: 15/abr./2024 04:35 p. m.

Usu: jemi  
Rep: rptBalanzaComprobacion

Nat.	Cuenta	Nombre de la cuenta	MOVIMIENTOS				SALDO ACTUAL	
			SALDO ANTERIOR		SALDO ACTUAL		DEUDOR	ACREEDOR
			DEUDOR	ACREEDOR	DEUDOR	ACREEDOR	DEUDOR	ACREEDOR
A	8120-73	Ingresos por Venta de Bienes y Prestación de Servicios de Entidades Paraestatales y Fideicomisos No Empresariales y No Financieros	\$0.00	\$0.00	\$3,473,718.67	\$10,109,756.00	\$0.00	\$6,636,037.33
A	8120-73-2	** FALTA NOMBRE **	\$0.00	\$0.00	\$3,473,718.67	\$10,109,756.00	\$0.00	\$6,636,037.33
A	8120-73-2-01	** FALTA NOMBRE **	\$0.00	\$0.00	\$3,473,718.67	\$10,109,756.00	\$0.00	\$6,636,037.33
A	8120-73-2-01-03	** FALTA NOMBRE **	\$0.00	\$0.00	\$3,473,718.67	\$10,109,756.00	\$0.00	\$6,636,037.33
A	8120-79-02	Otros Ingresos, Otros Ingresos y Beneficios Varios	\$0.00	\$0.00	\$0.00	\$1,200,000.00	\$0.00	\$1,200,000.00
A	8120-79-02-03	INGRESOS PROPIOS	\$0.00	\$0.00	\$0.00	\$1,200,000.00	\$0.00	\$1,200,000.00
A	8120-91	Transferencias y Asignaciones	\$0.00	\$0.00	\$21,456,267.00	\$70,931,713.00	\$0.00	\$49,475,446.00
A	8120-91-01	Transferencias recibidas de la Federación	\$0.00	\$0.00	\$8,224,763.00	\$32,962,486.00	\$0.00	\$24,737,723.00
A	8120-91-02	Transferencias recibidas del Estado	\$0.00	\$0.00	\$13,231,504.00	\$37,969,227.00	\$0.00	\$24,737,723.00
D	8130	MODIFICACIONES A LA LEY DE INGRESOS ESTIMADA	\$0.00	\$0.00	\$704,996.00	\$0.00	\$-3,477,682.85	\$0.00
D	8130-91	Transferencias y Asignaciones	\$0.00	\$0.00	\$704,996.00	\$0.00	\$-3,477,682.85	\$0.00
D	8130-91-01	Transferencias recibidas de la Federación	\$0.00	\$0.00	\$704,996.00	\$0.00	\$-3,477,682.85	\$0.00
D	8130-91-02	Transferencias recibidas del Estado	\$0.00	\$0.00	\$704,996.00	\$0.00	\$-3,477,682.85	\$0.00
A	8140	LEY DE INGRESOS DEVENGADA	\$0.00	\$0.00	\$20,747,306.82	\$20,747,306.82	\$0.00	\$0.00
A	8140-73	Ingresos por Venta de Bienes y Prestación de Servicios de Entidades Paraestatales y Fideicomisos No Empresariales y No Financieros	\$0.00	\$0.00	\$3,473,718.67	\$3,473,718.67	\$0.00	\$0.00
A	8140-73-2	** FALTA NOMBRE **	\$0.00	\$0.00	\$3,473,718.67	\$3,473,718.67	\$0.00	\$0.00
A	8140-73-2-01	** FALTA NOMBRE **	\$0.00	\$0.00	\$3,473,718.67	\$3,473,718.67	\$0.00	\$0.00
A	8140-73-2-01-03	** FALTA NOMBRE **	\$0.00	\$0.00	\$3,473,718.67	\$3,473,718.67	\$0.00	\$0.00
A	8140-91	Transferencias y Asignaciones	\$0.00	\$0.00	\$17,273,588.15	\$17,273,588.15	\$0.00	\$0.00
A	8140-91-01	Transferencias recibidas de la Federación	\$0.00	\$0.00	\$8,224,763.00	\$8,224,763.00	\$0.00	\$0.00
A	8140-91-02	Transferencias recibidas del Estado	\$0.00	\$0.00	\$9,048,825.15	\$9,048,825.15	\$0.00	\$0.00
A	8150	LEY DE INGRESOS RECAUDADA	\$0.00	\$0.00	\$20,747,306.82	\$20,747,306.82	\$0.00	\$20,747,306.82
A	8150-73	Ingresos por Venta de Bienes y Prestación de Servicios de Entidades Paraestatales y Fideicomisos No Empresariales y No Financieros	\$0.00	\$0.00	\$0.00	\$3,473,718.67	\$0.00	\$3,473,718.67
A	8150-73-2	** FALTA NOMBRE **	\$0.00	\$0.00	\$0.00	\$3,473,718.67	\$0.00	\$3,473,718.67
A	8150-73-2-01	** FALTA NOMBRE **	\$0.00	\$0.00	\$0.00	\$3,473,718.67	\$0.00	\$3,473,718.67
A	8150-73-2-01-03	** FALTA NOMBRE **	\$0.00	\$0.00	\$0.00	\$3,473,718.67	\$0.00	\$3,473,718.67
A	8150-91	Transferencias y Asignaciones	\$0.00	\$0.00	\$0.00	\$17,273,588.15	\$0.00	\$17,273,588.15
A	8150-91-01	Transferencias recibidas de la Federación	\$0.00	\$0.00	\$0.00	\$8,224,763.00	\$0.00	\$8,224,763.00
A	8150-91-02	Transferencias recibidas del Estado	\$0.00	\$0.00	\$0.00	\$9,048,825.15	\$0.00	\$9,048,825.15
A	8200	PRESUPUESTO DE EGRESOS	\$0.00	\$0.00	\$170,034,170.61	\$170,034,170.61	\$0.00	\$81,536,473.00
A	8210	PRESUPUESTO DE EGRESOS APROBADO	\$0.00	\$0.00	\$0.00	\$81,536,473.00	\$0.00	\$0.00
D	8220	PRESUPUESTO DE EGRESOS POR EJERCER	\$0.00	\$0.00	\$85,625,507.30	\$26,777,203.69	\$58,848,303.61	\$0.00
A	8230	MODIFICACIONES AL PRESUPUESTO DE EGRESOS APROBADO	\$0.00	\$0.00	\$7,566,717.15	\$4,089,034.30	\$0.00	\$-3,477,682.85
D	8240	PRESUPUESTO DE EGRESOS DEVENGADO	\$0.00	\$0.00	\$19,210,486.54	\$19,210,486.54	\$0.00	\$0.00
D	8250	PRESUPUESTO DE EGRESOS DEVENGADO	\$0.00	\$0.00	\$19,210,486.54	\$19,210,486.54	\$0.00	\$0.00
D	8260	PRESUPUESTO DE EGRESOS EJERCIDO	\$0.00	\$0.00	\$19,210,486.54	\$19,210,486.54	\$0.00	\$0.00
D	8270	PRESUPUESTO DE EGRESOS PAGADO	\$0.00	\$0.00	\$19,210,486.54	\$0.00	\$19,210,486.54	\$0.00



**INSTITUTO TECNOLÓGICO SUPERIOR DE URUAPAN**  
**MICHOACÁN DE OCAMPO**

Balanza de Comprobación del 01/ene./2024 al 31/mar./2024

Cuentas con saldos y movimientos acumulados. (De la cuenta: 1000 a la 9999)

Usu: jenni  
 Rep: rptBalanzaComprobacion

Fecha y hora de impresión: 15/abr./2024 04:35 p. m.

Nat.	Cuenta	Nombre de la cuenta	MOVIMIENTOS				SALDO ACTUAL	
			DEUDOR	ACREEDOR	DEUDOR	ACREEDOR	DEUDOR	ACREEDOR
			\$105,292,968.16	\$105,292,968.16	\$404,621,801.54	\$404,621,801.54	\$282,547,134.17	\$282,547,134.17

Sumas =>

ING-SELENE GOMEZ BARRAGAN  
 DIRECTORA GENERAL



INSTITUTO TECNOLÓGICO  
 SUPERIOR DE URUAPAN  
 RECURSOS FINANCIEROS

M.A RIGOBERTO FLORES FUENTES  
 ENCARGADO DE LA SUB/DE SERVICIOS ADMINISTRATIVOS

M.A JENNIFER AMÉRICA ZARCO SUAREZ  
 JEFA DEL DEPTO.DE RECURSOS FINANCIEROS



Indicador	Resultado	Parametro
<b>01.- LIQUIDEZ (Activo Circulante / Pasivo Circulante)</b>		
<p><math>\\$18,146,465.26 / \\$8,771,201.42</math></p> <p>Se dispone de 2.07 de activo circulante para pagar cada \$1.00 de obligaciones a corto plazo. Por lo que se cuenta con liquidez.</p>	2.07	<p>a) Positivo = mayor de 1.1 veces</p> <p>b) Aceptable = de 1.0 a 1.1 veces</p> <p>c) No aceptable = menor a 1.0 veces</p>
<b>02.- MÁRGEN DE SEGURIDAD ((Activo Circulante - Pasivo Circulante) / Pasivo Circulante)</b>		
<p><math>(\\$18,146,465.26 - \\$8,771,201.42) / \\$8,771,201.42</math></p> <p>Se cuenta con un nivel positivo de margen de seguridad para solventar contingencias.</p>	106.88%	<p>a) Positivo = mayor a 35%</p> <p>b) Aceptable = de 0% a 35%</p> <p>c) No aceptable = menor a 0%</p>
<b>03.- PROPORCIÓN DEL PASIVO A CORTO PLAZO SOBRE EL PASIVO TOTAL (Pasivo Circulante/Pasivo Total)</b>		
<p><math>(\\$8,771,201.42 / \\$8,771,201.42)</math></p> <p>El resultado indica que el financiamiento a corto plazo predomina respecto al pasivo a largo plazo.</p>	100.00%	<p>a) Positivo = mayor o igual a 50%</p> <p>b) No Aceptable = menor a 50%</p>
<b>04.- SOLVENCIA (Pasivo Total / Activo Total)</b>		
<p><math>\\$8,771,201.42 / \\$97,193,346.49</math></p> <p>Se cuenta con un nivel positivo de solvencia para cumplir con sus compromisos a largo plazo.</p>	9.02%	<p>a) Positivo = mayor a 35%</p> <p>b) Aceptable = de 0% a 35%</p> <p>c) No aceptable = menor a 0%</p>
<b>05.- AUTONOMÍA FINANCIERA (Ingresos Propios / Ingresos Totales)</b>		
<p><math>\\$20,758,432.61 / \\$20,758,432.61</math></p> <p>El resultado refleja el porcentaje de los ingresos propios, por lo que se cuenta con autonomía financiera.</p>	100.00%	<p>a) Positivo = mayor o igual a 50%</p> <p>b) No aceptable = menor a 50%</p>
<b>06.- AUTONOMÍA FINANCIERA PARA CUBRIR EL GASTO CORRIENTE (Ingresos Propios / Gasto Corriente)</b>		
<p><math>\\$20,758,432.61 / \\$19,180,558.54</math></p> <p>El gasto corriente es cubierto en un 108.22% con recursos propios, por lo cual se cuenta con un nivel positivo de autonomía financiera, para cubrir su gasto corriente.</p>	108.22%	<p>a) Positivo = mayor al 55%</p> <p>b) Aceptable = 45% al 55%</p> <p>c) No aceptable = menor al 45%</p>
<b>07.- REALIZACIÓN DE INVERSIONES, SERVICIOS Y BENEFICIO SOCIAL (Gasto de capital / Otros Ingresos)</b>		
	0.00	<p>a) Positivo = mayor al 70%</p> <p>b) Aceptable = 60% al 70%</p> <p>c) No aceptable = menor al 60%</p>
<b>08.- RESULTADO FINANCIERO ((Saldo Inicial + Ingresos Totales) / Gasto Total)</b>		
<p><math>\\$24,069,197.15 + \\$20,758,432.61 / \\$19,210,486.54</math></p> <p>Se cuenta con un nivel Positivo de equilibrio financiero en la administración de los recursos.</p>	2.33	<p>a) Positivo = Igual o mayor a 1</p> <p>b) No Aceptable = Menor a 1</p>
<b>09.- PROPORCIÓN DEL GASTO CORRIENTE SOBRE EL GASTO TOTAL (Gasto corriente / Gasto Total)</b>		
<p><math>\\$19,180,558.54 / \\$19,210,486.54</math></p> <p>El gasto corriente representan el 99.84% del gasto total.</p>	99.84%	
<b>10.- PROPORCIÓN DE LOS SERVICIOS PERSONALES S/GASTO CORRIENTE (Servicios Personales/Gasto corriente)</b>		
<p><math>\\$16,274,853.52 / \\$19,180,558.54</math></p> <p>Los servicios personales representan el 84.85% del gasto corriente.</p>	84.85%	



**INSTITUTO TECNOLÓGICO SUPERIOR DE URUAPAN  
MICHOCAN DE OCAMPO**

**Indicadores Financieros**  
Del 01/ene/2024 Al 31/mar./2024

Usr: jenni  
Rep: rptIndicadores

Fecha y hora de Impresión | 15/abr./2024  
11:32 a. m.

**Indicador**

**Resultado Parametro**

ING. SELENE GOMEZ BARRAGAN  
DIRECTORA GENERAL

M.A RIGOBERTO FLORES FUENTES  
ENCARGADO DE LA SUB. DE SERVICIOS ADMINISTRATIVOS



**INSTITUTO TECNOLÓGICO  
SUPERIOR DE URUAPAN  
RECURSOS FINANCIEROS**

M.A JENNIFER AMÉRICA ZARCO SUAREZ  
JEFA DEL DEPTO. DE RECURSOS FINANCIEROS





Usr: jenni  
Rep: rptEstadoPresupuestoEgresosUA\_FN\_PG\_PI

**INSTITUTO TECNOLÓGICO SUPERIOR DE URUAPAN**  
**MICHOACÁN DE OCAMPO**  
Ramo o Dependencia / Función / Programas y proyectos de Inversión  
Del 01/ene./2024 Al 31/mar./2024

Fecha y hora de Impresión | 15/abr./2024 | 11:42 a. m.

Ramo o Dependencia / Función / Programas y proyectos de Inversión	Ampliaciones / Aprobado (Reducciones)	Presupuesto Vigente	Comprometido	Presupuesto Disponible para Comprometer	Devengado	Comprometido No Devengado	Presupuesto Sin Devengar	Ejercido	Pagado	Cuentas por Pagar Deuda
-------------------------------------------------------------------	---------------------------------------	---------------------	--------------	-----------------------------------------	-----------	---------------------------	--------------------------	----------	--------	-------------------------

										
	ING. SELENE GÓMEZ BARRAGAN DIRECTORA GENERAL					M.A. RIGOBERTO FLORES FUENTES ENCARGADO DE LA SUB. DE SERVICIOS ADMINISTRATIVOS				



INSTITUTO TECNOLÓGICO  
SUPERIOR DE URUAPAN  
RECURSOS FINANCIEROS

										
						M.A. JENNIFER AMÉRICARCO SUAREZ JEFA DEL DEPTO. DE RECURSOS FINANCIEROS				

**INSTITUTO TECNOLÓGICO SUPERIOR DE URUAPAN (a)**  
Informe sobre Estudios Actuariales - LDF

	Pensiones y jubilaciones	Salud	Riesgos de trabajo	Invalidez y vida	Otras prestaciones sociales
<b>Tipo de Sistema</b> Prestación laboral o Fondo general para trabajadores del estado o municipio Beneficio definido, Contribución definida o Mixto  <b>Población afiliada</b> Activos Edad máxima Edad mínima Edad promedio Pensionados y Jubilados Edad máxima Edad mínima Edad promedio Beneficiarios Promedio de años de servicio (trabajadores activos) Aportación individual al plan de pensión como % del salario Aportación del ente público al plan de pensión como % del salario Crecimiento esperado de los pensionados y jubilados (como %) Crecimiento esperado de los activos (como %) Edad de Jubilación o Pensión Esperanza de vida  <b>Ingresos del Fondo</b> Ingresos Anuales al Fondo de Pensiones  <b>Nómina anual</b> Activos Pensionados y Jubilados Beneficiarios de Pensionados y Jubilados  <b>Monto mensual por pensión</b> Máximo Mínimo Promedio  <b>Monto de la reserva</b>  <b>Valor presente de las obligaciones</b> Pensiones y Jubilaciones en curso de pago Generación actual Generaciones futuras  <b>Valor presente de las contribuciones asociadas a los sueldos futuros de cotización X%</b> Generación actual Generaciones futuras  <b>Valor presente de aportaciones futuras</b> Generación actual Generaciones futuras Otros Ingresos  <b>Déficit/superávit actuarial</b> Generación actual Generaciones futuras  <b>Periodo de suficiencia</b> Año de descapitalización Tasa de rendimiento  <b>Estudio actuarial</b> Año de elaboración del estudio actuarial Empresa que elaboró el estudio actuarial					



INSTITUTO TECNOLÓGICO SUPERIOR DE URUAPAN (a)						
Resultados de Ingresos - LDF						
(PESOS)						
Concepto (b)	2019 (c)	2020 (c)	2021 (c)	2022 (c)	2023 (c)	2024 (d)
<b>1. Ingresos de Libre Disposición (1=A+B+C+D+E+F+G+H+I+J+K+L)</b>	0	0	0	0	0	0
A. Impuestos	0	0	0	0	0	0
B. Cuotas y Aportaciones de Seguridad Social	0	0	0	0	0	0
C. Contribuciones de Mejoras	0	0	0	0	0	0
D. Derechos	0	0	0	0	0	0
E. Productos	0	0	0	0	0	0
F. Aprovechamientos	0	0	0	0	0	0
G. Ingresos por Venta de Bienes y Prestación de Servicios	0	0	0	0	0	0
H. Participaciones	0	0	0	0	0	0
I. Incentivos Derivados de la Colaboración Fiscal	0	0	0	0	0	0
J. Transferencias y Asignaciones	0	0	0	0	0	0
K. Convenios	0	0	0	0	0	0
L. Otros Ingresos de Libre Disposición	0	0	0	0	0	0
<b>2. Transferencias Federales Etiquetadas (2=A+B+C+D+E)</b>	0	0	0	0	0	0
A. Aportaciones	0	0	0	0	0	0
B. Convenios	0	0	0	0	0	0
C. Fondos Distintos de Aportaciones	0	0	0	0	0	0
D. Transferencias, Asignaciones, Subsidios y Subvenciones, y Pensiones y Jubilaciones	0	0	0	0	0	0
E. Otras Transferencias Federales Etiquetadas	0	0	0	0	0	0
<b>3. Ingresos Derivados de Financiamientos (3=A)</b>	0	0	0	0	0	0
A. Ingresos Derivados de Financiamientos	0	0	0	0	0	0
<b>4. Total de Resultados de Ingresos (4=1+2+3)</b>	0	0	0	0	0	0
<b>Datos Informativos</b>						
1. Ingresos Derivados de Financiamientos con Fuente de Pago de Recursos de Libre Disposición	0	0	0	0	0	0
2. Ingresos derivados de Financiamientos con Fuente de Pago de Transferencias Federales Etiquetadas	0	0	0	0	0	0
<b>3. Ingresos Derivados de Financiamiento (3 = 1 + 2)</b>	0	0	0	0	0	0



INSTITUTO TECNOLÓGICO  
SUPERIOR DE URUAPAN  
RECURSOS FINANCIEROS

INSTITUTO TECNOLÓGICO SUPERIOR DE URUAPAN (a)						
Proyecciones de Egresos - LDF						
(PESOS)						
(CIFRAS NOMINALES)						
Concepto (b)	Año en Cuestión		2026 (d)	2027 (d)	2028 (d)	2029 (d)
	2024 (de proyecto de presupuesto) (c)	2025(d)				
<b>1. Gasto No Etiquetado (1=A+B+C+D+E+F+G+H+I)</b>	0	0	0	0	0	0
A. Servicios Personales	0	0	0	0	0	0
B. Materiales y Suministros	0	0	0	0	0	0
C. Servicios Generales	0	0	0	0	0	0
D. Transferencias, Asignaciones, Subsidios y Otras Ayudas	0	0	0	0	0	0
E. Bienes Muebles, Inmuebles e Intangibles	0	0	0	0	0	0
F. Inversión Pública	0	0	0	0	0	0
G. Inversiones Financieras y Otras Provisiones	0	0	0	0	0	0
H. Participaciones y Aportaciones	0	0	0	0	0	0
I. Deuda Pública	0	0	0	0	0	0
<b>2. Gasto Etiquetado (2=A+B+C+D+E+F+G+H+I)</b>	0	0	0	0	0	0
A. Servicios Personales	0	0	0	0	0	0
B. Materiales y Suministros	0	0	0	0	0	0
C. Servicios Generales	0	0	0	0	0	0
D. Transferencias, Asignaciones, Subsidios y Otras Ayudas	0	0	0	0	0	0
E. Bienes Muebles, Inmuebles e Intangibles	0	0	0	0	0	0
F. Inversión Pública	0	0	0	0	0	0
G. Inversiones Financieras y Otras Provisiones	0	0	0	0	0	0
H. Participaciones y Aportaciones	0	0	0	0	0	0
I. Deuda Pública	0	0	0	0	0	0
<b>3. Total de Egresos Projectados (3 = 1 + 2)</b>	0	0	0	0	0	0



INSTITUTO TECNOLÓGICO  
SUPERIOR DE URUAPAN  
RECURSOS FINANCIEROS

**INSTITUTO TECNOLÓGICO SUPERIOR DE URUAPAN (a)**  
**Proyecciones de Ingresos - LDF**  
**(PESOS)**  
**(CIFRAS NOMINALES)**

Concepto (b)	Año en Cuestión 2024 (de iniciativa de Ley) (c)	2025(d)	2026 (d)	2027 (d)	2028 (d)	2029 (d)
<b>1. Ingresos de Libre Disposición (1=A+B+C+D+E+F+G+H+I+J+K+L)</b>	0	0	0	0	0	0
A. Impuestos	0	0	0	0	0	0
B. Cuotas y Aportaciones de Seguridad Social	0	0	0	0	0	0
C. Contribuciones de Mejoras	0	0	0	0	0	0
D. Derechos	0	0	0	0	0	0
E. Productos	0	0	0	0	0	0
F. Aprovechamientos	0	0	0	0	0	0
G. Ingresos por Venta de Bienes y Prestación de Servicios	0	0	0	0	0	0
H. Participaciones	0	0	0	0	0	0
I. Incentivos Derivados de la Colaboración Fiscal	0	0	0	0	0	0
J. Transferencias y Asignaciones	0	0	0	0	0	0
K. Convenios	0	0	0	0	0	0
L. Otros Ingresos de Libre Disposición	0	0	0	0	0	0
<b>2. Transferencias Federales Etiquetadas (2=A+B+C+D+E)</b>	0	0	0	0	0	0
A. Aportaciones	0	0	0	0	0	0
B. Convenios	0	0	0	0	0	0
C. Fondos Distintos de Aportaciones	0	0	0	0	0	0
D. Transferencias, Asignaciones, Subsidios y Subvenciones, y Pensiones y Jubilaciones	0	0	0	0	0	0
E. Otras Transferencias Federales Etiquetadas	0	0	0	0	0	0
<b>3. Ingresos Derivados de Financiamientos (3=A)</b>	0	0	0	0	0	0
A. Ingresos Derivados de Financiamientos	0	0	0	0	0	0
<b>4. Total de Ingresos Proyectados (4=1+2+3)</b>	0	0	0	0	0	0
<b>Datos Informativos</b>						
1. Ingresos Derivados de Financiamientos con Fuente de Pago de Recursos de Libre Disposición	0	0	0	0	0	0
2. Ingresos derivados de Financiamientos con Fuente de Pago de Transferencias Federales Etiquetadas	0	0	0	0	0	0
3. Ingresos Derivados de Financiamiento (3 = 1 + 2)	0	0	0	0	0	0



**INSTITUTO TECNOLÓGICO  
SUPERIOR DE URUAPAN  
RECURSOS FINANCIEROS**

**INSTITUTO TECNOLÓGICO SUPERIOR DE URUAPAN (a)**  
**Estado Analítico del Ejercicio del Presupuesto de Egresos Detallado - LDF**  
**Clasificación Funcional (Finalidad y Función)**  
**Del 1 de Enero al 31 de Marzo de 2024 (b)**  
**(PESOS)**

Concepto (c)	Egresos					Subejercicio (e)
	Aprobado (d)	Ampliaciones/ (Reducciones)	Modificado	Devengado	Pagado	
<b>I. Gasto No Etiquetado (I=A+B+C+D)</b>	<b>11,309,756</b>	<b>0</b>	<b>11,309,756</b>	<b>1,947,882</b>	<b>1,947,882</b>	<b>9,361,874</b>
<b>A. Gobierno (A=a1+a2+a3+a4+a5+a6+a7+a8)</b>	<b>0</b>	<b>0</b>	<b>0</b>	<b>0</b>	<b>0</b>	<b>0</b>
a1) Legislación			0			0
a2) Justicia			0			0
a3) Coordinación de la Política de Gobierno			0			0
a4) Relaciones Exteriores			0			0
a5) Asuntos Financieros y Hacendarios			0			0
a6) Seguridad Nacional			0			0
a7) Asuntos de Orden Público y de Seguridad Interior			0			0
a8) Otros Servicios Generales			0			0
<b>B. Desarrollo Social (B=b1+b2+b3+b4+b5+b6+b7)</b>	<b>11,309,756</b>	<b>0</b>	<b>11,309,756</b>	<b>1,947,882</b>	<b>1,947,882</b>	<b>9,361,874</b>
b1) Protección Ambiental			0			0
b2) Vivienda y Servicios a la Comunidad			0			0
b3) Salud			0			0
b4) Recreación, Cultura y Otras Manifestaciones Sociales			0			0
b5) Educación	11,309,756	0	11,309,756	1,947,882	1,947,882	9,361,874
b6) Protección Social			0			0
b7) Otros Asuntos Sociales			0			0
<b>C. Desarrollo Económico (C=c1+c2+c3+c4+c5+c6+c7+c8+c9)</b>	<b>0</b>	<b>0</b>	<b>0</b>	<b>0</b>	<b>0</b>	<b>0</b>
c1) Asuntos Económicos, Comerciales y Laborales en General			0			0
c2) Agropecuaria, Silvicultura, Pesca y Caza			0			0
c3) Combustibles y Energía			0			0
c4) Minería, Manufacturas y Construcción			0			0
c5) Transporte			0			0
c6) Comunicaciones			0			0
c7) Turismo			0			0
c8) Ciencia, Tecnología e Innovación			0			0
c9) Otras Industrias y Otros Asuntos Económicos			0			0
<b>D. Otras No Clasificadas en Funciones Anteriores (D=d1+d2+d3+d4)</b>	<b>0</b>	<b>0</b>	<b>0</b>	<b>0</b>	<b>0</b>	<b>0</b>
d1) Transacciones de la Deuda Pública / Costo Financiero de la Deuda			0			0
d2) Transferencias, Participaciones y Aportaciones Entre Diferentes Niveles y Ordenes de Gobierno			0			0
d3) Saneamiento del Sistema Financiero			0			0
d4) Adeudos de Ejercicios Fiscales Anteriores			0			0
<b>II. Gasto Etiquetado (II=A+B+C+D)</b>	<b>70,226,717</b>	<b>-3,477,683</b>	<b>66,749,034</b>	<b>17,262,605</b>	<b>17,262,605</b>	<b>49,486,430</b>
<b>A. Gobierno (A=a1+a2+a3+a4+a5+a6+a7+a8)</b>	<b>0</b>	<b>0</b>	<b>0</b>	<b>0</b>	<b>0</b>	<b>0</b>
a1) Legislación			0			0
a2) Justicia			0			0
a3) Coordinación de la Política de Gobierno			0			0
a4) Relaciones Exteriores			0			0
a5) Asuntos Financieros y Hacendarios			0			0
a6) Seguridad Nacional			0			0
a7) Asuntos de Orden Público y de Seguridad Interior			0			0
a8) Otros Servicios Generales			0			0
<b>B. Desarrollo Social (B=b1+b2+b3+b4+b5+b6+b7)</b>	<b>70,226,717</b>	<b>-3,477,683</b>	<b>66,749,034</b>	<b>17,262,605</b>	<b>17,262,605</b>	<b>49,486,430</b>
b1) Protección Ambiental			0			0
b2) Vivienda y Servicios a la Comunidad			0			0
b3) Salud			0			0
b4) Recreación, Cultura y Otras Manifestaciones Sociales			0			0
b5) Educación	70,226,717	-3,477,683	66,749,034	17,262,605	17,262,605	49,486,430
b6) Protección Social			0			0
b7) Otros Asuntos Sociales			0			0
<b>C. Desarrollo Económico (C=c1+c2+c3+c4+c5+c6+c7+c8+c9)</b>	<b>0</b>	<b>0</b>	<b>0</b>	<b>0</b>	<b>0</b>	<b>0</b>
c1) Asuntos Económicos, Comerciales y Laborales en General			0			0
c2) Agropecuaria, Silvicultura, Pesca y Caza			0			0
c3) Combustibles y Energía			0			0
c4) Minería, Manufacturas y Construcción			0			0
c5) Transporte			0			0
c6) Comunicaciones			0			0
c7) Turismo			0			0
c8) Ciencia, Tecnología e Innovación			0			0
c9) Otras Industrias y Otros Asuntos Económicos			0			0



**INSTITUTO TECNOLÓGICO SUPERIOR DE URUAPAN (a)**  
**Estado Analítico del Ejercicio del Presupuesto de Egresos Detallado - LDF**  
**Clasificación Funcional (Finalidad y Función)**  
**Del 1 de Enero al 31 de Marzo de 2024 (b)**  
**(PESOS)**

Concepto (c)	Egresos					Subejercicio (e)
	Aprobado (d)	Ampliaciones/ (Reducciones)	Modificado	Devengado	Pagado	
D. Otras No Clasificadas en Funciones Anteriores (D=d1+d2+d3+d4)	0	0	0	0	0	0
d1) Transacciones de la Deuda Publica / Costo Financiero de la Deuda			0			0
d2) Transferencias, Participaciones y Aportaciones Entre Diferentes Niveles y Ordenes de Gobierno			0			0
d3) Saneamiento del Sistema Financiero			0			0
d4) Adeudos de Ejercicios Fiscales Anteriores			0			0
<b>III. Total de Egresos (III = I + II)</b>	<b>81,536,473</b>	<b>-3,477,683</b>	<b>78,058,790</b>	<b>19,210,487</b>	<b>19,210,487</b>	<b>58,848,304</b>



**INSTITUTO TECNOLÓGICO**  
**SUPERIOR DE URUAPAN**  
**RECURSOS FINANCIEROS**

**INSTITUTO TECNOLÓGICO SUPERIOR DE URUAPAN (a)**  
**Estado Analítico del Ejercicio del Presupuesto de Egresos Detallado - LDF**  
**Clasificación Administrativa**  
**Del 1 de Enero al 31 de Marzo de 2024 (b)**  
**(PESOS)**

Concepto (c)	Egresos					Subejercicio (e)
	Aprobado (d)	Ampliaciones/ (Reducciones)	Modificado	Devengado	Pagado	
<b>I. Gasto No Etiquetado (I=A+B+C+D+E+F+G+H)</b>	<b>11,309,756</b>	<b>-0</b>	<b>11,309,756</b>	<b>1,947,882</b>	<b>1,947,882</b>	<b>9,361,874</b>
INCREMENTO DE NUMERO PROGRAMAS	261,000	45,080	306,080	45,000	45,000	261,080
NÚMERO DE NUEVOS PROGRAMAS DE POSGRADO AUTORIZADOS	0	0	0	0	0	0
FORTEALECIMIENTO DE PROGRAMAS DE FORMACION Y ACTUALIZACION DOCENTE Y PROFESIONAL	220,000	-3,520	216,480	1,560	1,560	214,920
IMPULSO AL PERSONAL ACADEMICO PARA REALIZACION POSGRADOS	0	0	0	0	0	0
INCREMENTO DE ACADEMICOS CON PERFIL DESEABLE	20,000	-2,400	17,600	0	0	17,600
ACTUALIZACIÓN DE PLANTA ACADEMICA EN COMPETENCIAS DIGITALES	0	0	0	0	0	0
INCREMENTO DEL USO DE LAS TICS EN EL PEA	10,000	0	10,000	0	0	10,000
INCREMENTO DE NIVELES DE COMPETENCIAS DEL PERSONAL APOYO Y DIRECTIVO	50,000	15,080	65,080	15,080	15,080	50,000
NUMERO DE CELULAS DE PRODUCCIÓN DE MATERIALES EDUCATIVOS Y RECURSOS DIGITALES	0	0	0	0	0	0
MEJORAR EL POSICIONAMIENTO DEL ITSU	5,000	0	5,000	0	0	5,000
INCREMENTO DE PARTICIPACION DE ACADEMICOS Y ESTUDIANTES EN CONVOCATORIAS NAL E INTERNAL	20,000	0	20,000	0	0	20,000
INCREMENTO ACADEMICOS Y ESTUDIANTES EN HABILIDAD DE COMUNICACION EN SEGUNA LENGUA	1,095,000	0	1,095,000	307,173	307,173	787,827
INCREMENTO DE PARTICIPACION DE ESTUDIANTES EN PROGRAMAS DE BECAS	5,000	0	5,000	0	0	5,000
INCREMENTO DE MATRICULA DE LICENCIATURA	5,336,500	-88,492	5,248,009	997,157	997,157	4,250,851
INCREMENTO DE MATRICULA DE POSGRADO	0	0	0	0	0	0
INCREMENTO DE MATRICULA EN MODALIDAD NO ESCOLARIZADA - A DISTANCIA Y MIXTA	0	0	0	0	0	0
FORTEALECIMIENTO DE PROGRAMAS DE TUTORIAS	10,000	0	10,000	0	0	10,000
MEJORA DE EFICIENCIA TERMINAL	1,185,000	0	1,185,000	88,612	88,612	1,096,388
INCREMENTO NUMERO DE PROGRAMAS EDUCATIVOS EN MODALIDAD NO ESCOLARIZADA - A DISTANCIA Y MIXTA	5,000	0	5,000	0	0	5,000
FORTEALECIMIENTO DE TALLERES Y LABORATORIOS	350,000	0	350,000	0	0	350,000
ATENCION DE PRIMER NIVEL O PREVENCIÓN	0	0	0	0	0	0
ATENCION DE SEGUNDO NIVEL EN COMPETICION Y EXHIBICION	605,000	0	605,000	189,167	189,167	415,833
INCORPORACION Y FORMACION DE PROMOTORES ACTIVIDADES CULTURALES Y DEPORTIVAS	0	0	0	0	0	0
EVENTOS INTRA Y EXTRA MUROS DE COMPROMISOS CIVICOS, CULTURALES, ARTISTICOS, DEPORTIVOS Y RECREATIVOS	120,000	0	120,000	0	0	120,000
ATENCION DE TERCER NIVEL O DE ESPECIALIZACION	0	0	0	0	0	0
CULTURA DE LA PREVENCIÓN MEDIANTE LA COMISION DE SEGURIDAD E HIGIENE	0	0	0	0	0	0
PROMOCION DEL SERVICIO SOCIAL PARA INCIDIR EN PROBLEMAS REGIONALES Y NACIONALES PRIORITARIOS	5,000	0	5,000	0	0	5,000
IMPULSO EN NIVEL LICENCIATURA Y POSGRADO PARA INCREMENTO DE PERTENENCIA AL SNI	0	0	0	0	0	0
IMPULSO A CONFORMACION, DESARROLLO Y CONSOLIDACION DE CUERPOS ACADEMICOS	0	0	0	0	0	0
CONFORMACION GRUPOS DE TRABAJO	0	0	0	0	0	0
INTERNDISCIPLINARIO PARA INNOVACION Y EMPRENDIMIENTO	5,000	0	5,000	0	0	5,000

FORMACION DE ESTUDIANTES DE LICENCIATURA COMO INVESTIGADORES Y TECNOLOGOS	420,000	-22,750	397,250	0	0	397,250
IMPULSO A DESARROLLOS DE PROYECTOS DE INV CIENTIFICA, DESARROLLO TECNOLÓGICA E INNOVACION	57,000	0	57,000	0	0	57,000
ALIANZAS PARA EL DESARROLLO	5,000	0	5,000	0	0	5,000
PARTICIPACION DE ACADEMICOS EN REDES DE INVESTIGACION CIENTIFICA Y TECN	0	0	0	0	0	0
IMPULSO A PARTICIPACION DE ESTUDIANTES DE POSGRADO EN PROJ DE INVESTIGACION	0	0	0	0	0	0
IMPULSO A PUBLICACION DE RESULTADOS DE INVESTIGACION EN REVISTAS INDEXADAS	0	0	0	0	0	0
APROVECHAMIENTO INTERINSTITUCIONAL DE INSTALACIONES PARA ACTIVIDADES CIENTIFICAS	0	0	0	0	0	0
PROMOCION DE CERTIFICACION DE LABORATORIOS	10,000	0	10,000	0	0	10,000
CONSEJO DE VINCULACION EN OPERACION	5,000	0	5,000	0	0	5,000
MARCO NORMATIVO DE VINCULACION ACTUALIZADO	0	0	0	0	0	0
VINCULACION Y COOPERACION ENTRE IT'S	10,000	0	10,000	0	0	10,000
FORTALECIMIENTO DE VINCULACION DE LOS IT CON OTRAS IES	0	0	0	0	0	0
IMPULSO DE OFERTA DE SERVICIOS A LAS MPMYGE	25,000	934	25,934	934	934	25,000
INCREMENTO NUMERO DE ESTUDIANTES EN PROYECTOS DE VINCULACION	30,500	0	30,500	0	0	30,500
PROMOCION DE LA PROTECCION DE PROPIEDAD INTELECTUAL	0	0	0	0	0	0
FORTALECIMIENTO DE INCUBACION DE EMPRESAS EN LOS IT	0	0	0	0	0	0
VINCULACION DEL TECN M A TRAVES DE SUS EGRESADOS	0	0	0	0	0	0
REDISEÑO DE ESTRUCTURA ORGANIZACIONAL Y MANUALES DE ORGANIZACION DEL TECN M	0	0	0	0	0	0
CONSOLIDACION DE LOS SISTEMAS DE GESTION Y DE RESPONSABILIDAD SOCIAL	180,000	-45,000	135,000	0	0	135,000
MODERNIZACION DE PROCESOS ADMINISTRATIVOS	725,000	120,664	845,664	205,221	205,221	640,443
GESTIÓN DE MAYOR FINANCIAMIENTO	149,500	4,804	154,304	17,804	17,804	136,500
FOMENTO DE CULTURA DE LA ETICA, RECTITUD, HONESTIDAS, CONGRUENCIA Y TRANSPARENCIA	2,000	0	2,000	0	0	2,000
ASEGURAMIENTO DE LA APLICACION DE CRITERIOS DE EQUIDAD, AUSTERIDAD, EFICIENCIA Y RACIONALIDAD DE LOS RECURSOS	2,000	0	2,000	0	0	2,000
CONSOLIDACION DE CULTURA DE RENDICION DE CUENTAS Y ACCESO A LA INFORMACION PUBLICA	344,000	-27,400	316,600	80,174	80,174	236,426
FOMENTO DEL CUIDADO DEL MEDIO AMBIENTE, BIODIVERSIDAD Y ENTORNO SUSTENTABLE	0	0	0	0	0	0
INTEGRACION EN PLANES Y PROGRAMAS CON ELEMENTOS DE DESARROLLO SUSTENTABLE E INCLUSION	0	0	0	0	0	0
PROMOCION DE EQUIDAD Y JUSTICIA SOCIAL	0	3,000	3,000	0	0	3,000
ATENCIÓN Y AMPLIACION DE COBERTURA DE GPOS VULNERABLES EN REG DE ALTA MARGINACION	0	0	0	0	0	0
IMPREMENTACION DE PROGRAMA PARA ELIMINAR LENGUAJE SEXISTA Y EXCLUYENTE	0	0	0	0	0	0
DIFUSION DE CODIGO DE CONDUCTA	0	0	0	0	0	0
PROMOCION DE INVESTIGACION CON ENFOQUE DE INCLUSION, IGUALDAD Y DESARROLLO SUSTENTABLE	0	0	0	0	0	0
IMPLEMENTACION ACCIONES AFIRMATIVAS PARA EQUIDAD DE GENERO	0	0	0	0	0	0
FORTALECIMIENTO DEL EMPRENDIMIENTO CON ENFOQUE DE INNOVACION Y SUSTENTABILIDAD	5,000	0	5,000	0	0	5,000
PROMOCION DE SERVICIO SOCIAL EN PROGRAMAS DE INCLUSION E IGUALDAD	0	0	0	0	0	0
DISMINUIR LA GENERACION DE DESECHOS	5,000	0	5,000	0	0	5,000

AHORRO Y UTILIZACION DE ENERGIAS ALTERNAS Y RENOVABLES	27,256	0	27,256	0	0	27,256
<b>II. Gasto Etiquetado (II=A+B+C+D+E+F+G+H)</b>	<b>70,226,717</b>	<b>-3,477,683</b>	<b>66,749,034</b>	<b>17,262,605</b>	<b>17,262,605</b>	<b>49,486,430</b>
INCREMENTO DE NUMERO PROGRAMAS ACREDITADOS	312,057	19,723	331,780	5,084	5,084	326,696
NÚMERO DE NUEVOS PROGRAMAS DE POSGRADO AUTORIZADOS	5,000	0	5,000	0	0	5,000
FORTALECIMIENTO DE PROGRAMAS DE FORMACION Y ACTUALIZACION DOCENTE Y PROFESIONAL	100,000	29,518	129,518	28,064	28,064	101,454
IMPULSO AL PERSONAL ACADEMICO PARA REALIZACION POSGRADOS	705,000	0	705,000	32,799	32,799	672,201
INCREMENTO DE ACADEMICOS CON PERFIL DESEABLE	49,000	0	49,000	0	0	49,000
ACTUALIZACIÓN DE PLANTA ACADEMICA EN COMPETENCIAS DIGITALES	10,000	0	10,000	0	0	10,000
INCREMENTO DEL USO DE LAS TICS EN EL PEA	20,000	0	20,000	0	0	20,000
INCREMENTO DE NIVELES DE COMPETENCIAS DEL PERSONAL APOYO Y DIRECTIVO	10,000	0	10,000	0	0	10,000
NUMERO DE CELULAS DE PRODUCCIÓN DE MATERIALES EDUCATIVOS Y RECURSOS DIGITALES	5,000	0	5,000	0	0	5,000
MEJORAR EL POSICIONAMIENTO DEL ITSU	0	0	0	0	0	0
INCREMENTO DE PARTICIPACION DE ACADEMICOS Y ESTUDIANTES EN CONVOCATORIAS NAL E INTERNAL	10,000	9,388	19,388	9,388	9,388	10,000
INCREMENTO ACADEMICOS Y ESTUDIANTES EN HABILIDAD DE COMUNICACION EN SEGUNA LENGUA	0	0	0	0	0	0
INCREMENTO DE PARTICIPACION DE ESTUDIANTES EN PROGRAMAS DE BECAS	2,000	0	2,000	0	0	2,000
INCREMENTO DE MATRICULA DE LICENCIATURA	67,036,142	-3,407,780	63,628,362	16,795,670	16,795,670	46,832,693
INCREMENTO DE MATRICULA DE POSGRADO	12,000	0	12,000	0	0	12,000
INCREMENTO DE MATRICULA EN MODALIDAD NO ESCOLARIZADA - A DISTANCIA Y MIXTA	31,000	0	31,000	0	0	31,000
FORTALECIMIENTO DE PROGRAMAS DE TUTORIAS	0	0	0	0	0	0
MEJORA DE EFICIENCIA TERMINAL	67,000	10,000	77,000	0	0	77,000
INCREMENTO NUMERO DE PROGRAMAS EDUCATIVOS EN MODALIDAD NO ESCOLARIZADA - A DISTANCIA Y MIXTA	14,000	0	14,000	0	0	14,000
FORTALECIMIENTO DE TALLERES Y LABORATORIOS	0	0	0	0	0	0
ATENCION DE PRIMER NIVEL O PREVENCION	116,000	-15,000	101,000	4,158	4,158	96,842
ATENCION DE SEGUNDO NIVEL EN COMPETICION Y EXHIBICION	157,000	-15,177	141,823	0	0	141,823
INCORPORACION Y FORMACION DE PROMOTORES ACTIVIDADES CULTURALES Y DEPORTIVAS	0	0	0	0	0	0
EVENTOS INTRA Y EXTRA MUROS DE COMPROMISOS CIVICOS, CULTURALES, ARTISTICOS, DEPORTIVOS Y RECREATIVOS	88,000	-25,000	63,000	0	0	63,000
ATENCION DE TERCER NIVEL O DE ESPECIALIZACION	0	0	0	0	0	0
CULTURA DE LA PREVENCION MEDIANTE LA COMISION DE SEGURIDAD E HIGIENE	6,000	0	6,000	0	0	6,000
PROMOCION DEL SERVICIO SOCIAL PARA INCIDIR EN PROBLEMAS REGIONALES Y NACIONALES PRIORITARIOS	5,000	614	5,614	964	964	4,650
IMPULSO EN NIVEL LICENCIATURA Y POSGRADO PARA INCREMENTO DE PERTENENCIA AL SNI	8,100	0	8,100	0	0	8,100
IMPULSO A CONFORMACION, DESARROLLO Y CONSOLIDACION DE CUERPOS ACADEMICOS	5,000	0	5,000	0	0	5,000
CONFORMACION GRUPOS DE TRABAJO INTERNIDISCIPLINARIO PARA INNOVACION Y EMPRENDIMIENTO	31,000	0	31,000	0	0	31,000
FORMACION DE ESTUDIANTES DE LICENCIATURA COMO INVESTIGADORES Y TECNOLOGOS	218,655	-6,896	211,759	4,516	4,516	207,243
IMPULSO A DESARROLLOS DE PROYECTOS DE INV CIENTIFICA, DESARROLLO TECNOLÓGICA E INNOVACION	63,925	0	63,925	0	0	63,925
ALIANZAS PARA EL DESARROLLO	50,000	-9,023	40,977	0	0	40,977

PARTICIPACION DE ACADEMICOS EN REDES DE INVESTIGACION CIENTIFICA Y TECN	8,000	2,000	10,000	0	0	10,000
IMPULSO A PARTICIPACION DE ESTUDIANTES DE POSGRADO EN PROJ DE INVESTIGACION	11,000	3,215	14,215	0	0	14,215
IMPULSO A PUBLICACION DE RESULTADOS DE INVESTIGACION EN REVISTAS INDEXADAS	7,000	0	7,000	0	0	7,000
APROVECHAMIENTO INTERINSTITUCIONAL DE INSTALACIONES PARA ACTIVIDADES CIENTIFICAS	0	0	0	0	0	0
PROMOCION DE CERTIFICACION DE LABORATORIOS	15,000	0	15,000	0	0	15,000
CONSEJO DE VINCULACION EN OPERACION	0	0	0	0	0	0
MARCO NORMATIVO DE VINCULACION ACTUALIZADO	5,000	0	5,000	0	0	5,000
VINCULACION Y COOPERACION ENTRE IT'S	11,500	1,000	12,500	0	0	12,500
FORTALECIMIENTO DE VINCULACION DE LOS IT CON OTRAS IES	23,620	1,000	24,620	6,579	6,579	18,041
IMPULSO DE OFERTA DE SERVICIOS A LAS MPMYGE	35,300	1,891	37,191	1,352	1,352	35,840
INCREMENTO NUMERO DE ESTUDIANTES EN PROYECTOS DE VINCULACION	27,200	0	27,200	0	0	27,200
PROMOCION DE LA PROTECCION DE PROPIEDAD INTELECTUAL	9,000	0	9,000	0	0	9,000
FORTALECIMIENTO DE INCUBACION DE EMPRESAS EN LOS IT	2,000	0	2,000	0	0	2,000
VINCULACION DEL TECN M A ATRAVES DE SUS EGRESADOS	33,000	0	33,000	0	0	33,000
REDISEÑO DE ESTRUCTURA ORGANIZACIONAL Y MANUALES DE ORGANIZACION DEL TECN M	25,000	0	25,000	0	0	25,000
CONSOLIDACION DE LOS SISTEMAS DE GESTION Y DE RESPONSABILIDAD SOCIAL	238,000	-7,844	230,156	100,403	100,403	129,753
MODERNIZACION DE PROCESOS ADMINISTRATIVOS	26,478	63,806	90,284	63,806	63,806	26,478
GESTIÓN DE MAYOR FINANCIAMIENTO	511,371	-155,750	355,621	197,925	197,925	157,696
FOMENTO DE CULTURA DE LA ETICA, RECTITUD, HONESTIDAS, CONGRUENCIA Y TRANSPARENCIA	0	0	0	0	0	0
ASEGURAMIENTO DE LA APLICACION DE CRITERIOS DE EQUIDAD, AUSTERIDAD, EFICIENCIA Y RACIONALIDAD DE LOS RECURSOS	20,000	0	20,000	0	0	20,000
CONSOLIDACION DE CULTURA DE RENDICION DE CUENTAS Y ACCESO A LA INFORMACION PUBLICA	40,000	13,236	53,236	10,500	10,500	42,736
FOMENTO DEL CUIDADO DEL MEDIO AMBIENTE, BIODIVERSIDAD Y ENTORNO SUSTENTABLE	12,000	0	12,000	0	0	12,000
INTEGRACION EN PLANES Y PROGRAMAS CON ELEMENTOS DE DESARROLLO SUSTENTABLE E INCLUSION	5,000	0	5,000	0	0	5,000
PROMOCION DE EQUIDAD Y JUSTICIA SOCIAL	0	0	0	0	0	0
ATENCIÓN Y AMPLIACION DE COBERTURA DE GPOS VULNERABLES EN REG DE ALTA MARGINACION	0	0	0	0	0	0
IMPLEMENTACION DE PROGRAMA PARA ELIMINAR LENGUAJE SEXISTA Y EXCLUYENTE	5,000	2,000	7,000	0	0	7,000
DIFUSION DE CODIGO DE CONDUCTA	2,000	3,000	5,000	0	0	5,000
PROMOCION DE INVESTIGACION CON ENFOQUE DE INCLUSION, IGUALDAD Y DESARROLLO SUSTENTABLE	0	0	0	0	0	0
IMPLEMENTACION ACCIONES AFIRMATIVAS PARA EQUIDAD DE GENERO	2,000	4,398	6,398	1,398	1,398	5,000
FORTALECIMIENTO DEL EMPRENDIMIENTO CON ENFOQUE DE INNOVACION Y SUSTENTABILIDAD	7,000	0	7,000	0	0	7,000
PROMOCION DE SERVICIO SOCIAL EN PROGRAMAS DE INCLUSION E IGUALDAD	0	0	0	0	0	0
DISMINUIR LA GENERACION DE DESECHOS	0	0	0	0	0	0
AHORRO Y UTILIZACION DE ENERGIAS ALTERNAS Y RENOVABLES	8,369	0	8,369	0	0	8,369
<b>III. Total de Egresos (III = I + II)</b>	<b>81,536,473</b>	<b>-3,477,683</b>	<b>78,058,790</b>	<b>19,210,487</b>	<b>19,210,487</b>	<b>58,848,304</b>



**INSTITUTO TECNOLÓGICO SUPERIOR DE URUAPAN (a)**  
**Estado Analítico del Ejercicio del Presupuesto de Egresos Detallado - LDF**  
**Clasificación por Objeto del Gasto (Capítulo y Concepto)**  
**Del 1 de Enero al 31 de Marzo de 2024 (b)**  
**(PESOS)**

Concepto (c)	Egresos					Subejercicio (e)
	Aprobado (d)	Ampliaciones/ (Reducciones)	Modificado	Devengado	Pagado	
<b>I. Gasto No Etiquetado (I=A+B+C+D+E+F+G+H+I)</b>	<b>11,309,756</b>	<b>0</b>	<b>11,309,756</b>	<b>1,947,882</b>	<b>1,947,882</b>	<b>9,361,874</b>
<b>A. Servicios Personales (A=a1+a2+a3+a4+a5+a6+a7)</b>	<b>0</b>	<b>0</b>	<b>0</b>	<b>0</b>	<b>0</b>	<b>0</b>
a1) Remuneraciones al Personal de Carácter Permanente	0	0	0	0	0	0
a2) Remuneraciones al Personal de Carácter Transitorio	0	0	0	0	0	0
a3) Remuneraciones Adicionales y Especiales	0	0	0	0	0	0
a4) Seguridad Social	0	0	0	0	0	0
a5) Otras Prestaciones Sociales y Económicas	0	0	0	0	0	0
a6) Previsiones	0	0	0	0	0	0
a7) Pago de Estímulos a Servidores Públicos	0	0	0	0	0	0
<b>B. Materiales y Suministros (B=b1+b2+b3+b4+b5+b6+b7+b8+b9)</b>	<b>1,337,000</b>	<b>0</b>	<b>1,337,000</b>	<b>119,678</b>	<b>119,678</b>	<b>1,217,322</b>
b1) Materiales de Administración, Emisión de Documentos y Artículos Oficiales	394,500	-21,757	372,743	26,477	26,477	348,265
b2) Alimentos y Utensilios	126,000	-4,145	121,855	6,082	6,082	115,772
b3) Materias Primas y Materiales de Producción y Comercialización	0	1,560	1,560	1,560	1,560	0
b4) Materiales y Artículos de Construcción y de Reparación	165,000	-29,800	135,200	0	0	135,200
b5) Productos Químicos, Farmacéuticos y de Laboratorio	0	0	0	0	0	0
b6) Combustibles, Lubricantes y Aditivos	148,000	0	148,000	8,586	8,586	139,414
b7) Vestuario, Blancos, Prendas de Protección y Artículos Deportivos	298,500	0	298,500	0	0	298,500
b8) Materiales y Suministros Para Seguridad	0	0	0	0	0	0
b9) Herramientas, Refacciones y Accesorios Menores	205,000	54,143	259,143	76,973	76,973	182,170
<b>C. Servicios Generales (C=c1+c2+c3+c4+c5+c6+c7+c8+c9)</b>	<b>8,522,756</b>	<b>0</b>	<b>8,522,756</b>	<b>1,798,276</b>	<b>1,798,276</b>	<b>6,724,480</b>
c1) Servicios Básicos	444,000	6,821	450,821	158,252	158,252	292,569
c2) Servicios de Arrendamiento	337,000	45,000	382,000	162,943	162,943	219,057
c3) Servicios Profesionales, Científicos, Técnicos y Otros Servicios	4,745,256	7,978	4,753,234	1,046,538	1,046,538	3,706,697
c4) Servicios Financieros, Bancarios y Comerciales	134,000	404	134,404	49,971	49,971	84,433
c5) Servicios de Instalación, Reparación, Mantenimiento y Conservación	1,269,500	6,901	1,276,401	344,324	344,324	932,077
c6) Servicios de Comunicación Social y Publicidad	159,000	3,000	162,000	20,386	20,386	141,614
c7) Servicios de Traslado y Viáticos	5,000	0	5,000	0	0	5,000
c8) Servicios Oficiales	892,000	-13,000	879,000	0	0	879,000
c9) Otros Servicios Generales	537,000	-57,104	479,896	15,863	15,863	464,033
<b>D. Transferencias, Asignaciones, Subsidios y Otras Ayudas (D=d1+d2+d3+d4+d5+d6+d7+d8+d9)</b>	<b>0</b>	<b>0</b>	<b>0</b>	<b>0</b>	<b>0</b>	<b>0</b>
d1) Transferencias Internas y Asignaciones al Sector Público	0	0	0	0	0	0
d2) Transferencias al Resto del Sector Público	0	0	0	0	0	0
d3) Subsidios y Subvenciones	0	0	0	0	0	0
d4) Ayudas Sociales	0	0	0	0	0	0
d5) Pensiones y Jubilaciones	0	0	0	0	0	0
d6) Transferencias a Fideicomisos, Mandatos y Otros Análogos	0	0	0	0	0	0
d7) Transferencias a la Seguridad Social	0	0	0	0	0	0
d8) Donativos	0	0	0	0	0	0
d9) Transferencias al Exterior	0	0	0	0	0	0
<b>E. Bienes Muebles, Inmuebles e Intangibles (E=e1+e2+e3+e4+e5+e6+e7+e8+e9)</b>	<b>1,450,000</b>	<b>0</b>	<b>1,450,000</b>	<b>29,928</b>	<b>29,928</b>	<b>1,420,072</b>
e1) Mobiliario y Equipo de Administración	500,000	-29,953	470,047	0	0	470,047
e2) Mobiliario y Equipo Educativo y Recreativo	200,000	29,953	229,953	29,928	29,928	200,025
e3) Equipo e Instrumental Médico y de Laboratorio	0	0	0	0	0	0
e4) Vehículos y Equipo de Transporte	0	0	0	0	0	0
e5) Equipo de Defensa y Seguridad	0	0	0	0	0	0
e6) Maquinaria, Otros Equipos y Herramientas	550,000	0	550,000	0	0	550,000
e7) Activos Biológicos	0	0	0	0	0	0
e8) Bienes Inmuebles	0	0	0	0	0	0
e9) Activos Intangibles	200,000	0	200,000	0	0	200,000
<b>F. Inversión Pública (F=f1+f2+f3)</b>	<b>0</b>	<b>0</b>	<b>0</b>	<b>0</b>	<b>0</b>	<b>0</b>
f1) Obra Pública en Bienes de Dominio Público	0	0	0	0	0	0
f2) Obra Pública en Bienes Propios	0	0	0	0	0	0
f3) Proyectos Productivos y Acciones de Fomento	0	0	0	0	0	0
<b>G. Inversiones Financieras y Otras Provisiones (G=g1+g2+g3+g4+g5+g6+g7)</b>	<b>0</b>	<b>0</b>	<b>0</b>	<b>0</b>	<b>0</b>	<b>0</b>
g1) Inversiones Para el Fomento de Actividades Productivas	0	0	0	0	0	0
g2) Acciones y Participaciones de Capital	0	0	0	0	0	0
g3) Compra de Títulos y Valores	0	0	0	0	0	0
g4) Concesión de Préstamos	0	0	0	0	0	0
g5) Inversiones en Fideicomisos, Mandatos y Otros Análogos	0	0	0	0	0	0
g6) Fideicomiso de Desastres Naturales (Informativo)	0	0	0	0	0	0
g7) Otras Inversiones Financieras	0	0	0	0	0	0
g7) Provisiones para Contingencias y Otras Erogaciones Especiales	0	0	0	0	0	0
<b>H. Participaciones y Aportaciones (H=h1+h2+h3)</b>	<b>0</b>	<b>0</b>	<b>0</b>	<b>0</b>	<b>0</b>	<b>0</b>
h1) Participaciones	0	0	0	0	0	0
h2) Aportaciones	0	0	0	0	0	0
h3) Convenios	0	0	0	0	0	0
<b>I. Deuda Pública (I=i1+i2+i3+i4+i5+i6+i7)</b>	<b>0</b>	<b>0</b>	<b>0</b>	<b>0</b>	<b>0</b>	<b>0</b>
i1) Amortización de la Deuda Pública	0	0	0	0	0	0
i2) Intereses de la Deuda Pública	0	0	0	0	0	0
i3) Comisiones de la Deuda Pública	0	0	0	0	0	0
i4) Gastos de la Deuda Pública	0	0	0	0	0	0
i5) Costo por Coberturas	0	0	0	0	0	0
i6) Apoyos Financieros	0	0	0	0	0	0
i7) Adeudos de Ejercicios Fiscales Anteriores (ADEFAS)	0	0	0	0	0	0

**INSTITUTO TECNOLÓGICO SUPERIOR DE URUAPAN (a)**  
**Estado Analítico del Ejercicio del Presupuesto de Egresos Detallado - LDF**  
**Clasificación por Objeto del Gasto (Capítulo y Concepto)**  
**Del 1 de Enero al 31 de Marzo de 2024 (b)**  
**(PESOS)**

Concepto (c)	Egresos					Subejercicio (e)
	Aprobado (d)	Ampliaciones/ (Reducciones)	Modificado	Devengado	Pagado	
<b>II. Gasto Etiquetado (II=A+B+C+D+E+F+G+H+I)</b>	<b>70,226,717</b>	<b>-3,477,683</b>	<b>66,749,034</b>	<b>17,262,605</b>	<b>17,262,605</b>	<b>49,486,430</b>
<b>A. Servicios Personales (A=a1+a2+a3+a4+a5+a6+a7)</b>	<b>65,388,678</b>	<b>-3,430,360</b>	<b>61,958,318</b>	<b>16,274,854</b>	<b>16,274,854</b>	<b>45,683,465</b>
a1) Remuneraciones al Personal de Carácter Permanente	31,678,392	1,366,930	33,045,323	7,428,965	7,428,965	25,616,358
a2) Remuneraciones al Personal de Carácter Transitorio			0			0
a3) Remuneraciones Adicionales y Especiales	13,841,188	-1,290,598	12,550,590	4,794,558	4,794,558	7,756,032
a4) Seguridad Social	7,645,506	-9,603	7,635,903	1,245,759	1,245,759	6,390,144
a5) Otras Prestaciones Sociales y Económicas	10,432,372	-2,966,712	7,465,660	2,805,572	2,805,572	4,660,088
a6) Previsiones			0			0
a7) Pago de Estímulos a Servidores Públicos	1,791,220	-530,377	1,260,843	0	0	1,260,843
<b>B. Materiales y Suministros (B=b1+b2+b3+b4+b5+b6+b7+b8+b9)</b>	<b>1,350,384</b>	<b>242,529</b>	<b>1,592,913</b>	<b>188,002</b>	<b>188,002</b>	<b>1,404,911</b>
b1) Materiales de Administración, Emisión de Documentos y Artículos Oficiales	544,868	55,358	600,226	86,156	86,156	514,070
b2) Alimentos y Utensilios	46,000	4,350	50,350	9,801	9,801	40,549
b3) Materias Primas y Materiales de Producción y Comercialización			0			0
b4) Materiales y Artículos de Construcción y de Reparación	0	75,586	75,586	19,315	19,315	56,271
b5) Productos Químicos, Farmacéuticos y de Laboratorio	105,000	-15,000	90,000	4,158	4,158	85,842
b6) Combustibles, Lubricantes y Aditivos	376,925	110,589	487,514	47,366	47,366	440,149
b7) Vestuario, Blancos, Prendas de Protección y Artículos Deportivos	172,592	-7,085	165,507	1,206	1,206	164,301
b8) Materiales y Suministros Para Seguridad			0			0
b9) Herramientas, Refacciones y Accesorios Menores	105,000	18,730	123,730	20,000	20,000	103,730
<b>C. Servicios Generales (C=c1+c2+c3+c4+c5+c6+c7+c8+c9)</b>	<b>3,487,654</b>	<b>-289,851</b>	<b>3,197,803</b>	<b>799,749</b>	<b>799,749</b>	<b>2,398,054</b>
c1) Servicios Básicos	430,000	85,437	515,437	215,685	215,685	299,752
c2) Servicios de Arrendamiento	246,978	5,954	252,932	64,576	64,576	188,356
c3) Servicios Profesionales, Científicos, Técnicos y Otros Servicios	623,369	-15,686	607,683	152,971	152,971	454,712
c4) Servicios Financieros, Bancarios y Comerciales	20,000	32,991	52,991	52,971	52,971	20
c5) Servicios de Instalación, Reparación, Mantenimiento y Conservación	15,000	29,478	44,478	34,950	34,950	9,528
c6) Servicios de Comunicación Social y Publicidad	27,254	0	27,254	0	0	27,254
c7) Servicios de Traslado y Viáticos	448,113	-1,522	446,591	72,224	72,224	374,368
c8) Servicios Oficiales	237,800	-57,708	180,092	104,638	104,638	75,454
c9) Otros Servicios Generales	1,439,140	-368,796	1,070,344	101,734	101,734	968,610
<b>D. Transferencias, Asignaciones, Subsidios y Otras Ayudas (D=d1+d2+d3+d4+d5+d6+d7+d8+d9)</b>	<b>0</b>	<b>0</b>	<b>0</b>	<b>0</b>	<b>0</b>	<b>0</b>
d1) Transferencias Internas y Asignaciones al Sector Público			0			0
d2) Transferencias al Resto del Sector Público			0			0
d3) Subsidios y Subvenciones			0			0
d4) Ayudas Sociales			0			0
d5) Pensiones y Jubilaciones			0			0
d6) Transferencias a Fideicomisos, Mandatos y Otros Análogos			0			0
d7) Transferencias a la Seguridad Social			0			0
d8) Donativos			0			0
d9) Transferencias al Exterior			0			0
<b>E. Bienes Muebles, Inmuebles e Intangibles (E=e1+e2+e3+e4+e5+e6+e7+e8+e9)</b>	<b>0</b>	<b>0</b>	<b>0</b>	<b>0</b>	<b>0</b>	<b>0</b>
e1) Mobiliario y Equipo de Administración			0			0
e2) Mobiliario y Equipo Educativo y Recreativo			0			0
e3) Equipo e Instrumental Médico y de Laboratorio			0			0
e4) Vehículos y Equipo de Transporte			0			0
e5) Equipo de Defensa y Seguridad			0			0
e6) Maquinaria, Otros Equipos y Herramientas			0			0
e7) Activos Biológicos			0			0
e8) Bienes Inmuebles			0			0
e9) Activos Intangibles			0			0
<b>F. Inversión Pública (F=f1+f2+f3)</b>	<b>0</b>	<b>0</b>	<b>0</b>	<b>0</b>	<b>0</b>	<b>0</b>
f1) Obra Pública en Bienes de Dominio Público			0			0
f2) Obra Pública en Bienes Propios			0			0
f3) Proyectos Productivos y Acciones de Fomento			0			0
<b>G. Inversiones Financieras y Otras Provisiones (G=g1+g2+g3+g4+g5+g6+g7)</b>	<b>0</b>	<b>0</b>	<b>0</b>	<b>0</b>	<b>0</b>	<b>0</b>
g1) Inversiones Para el Fomento de Actividades Productivas			0			0
g2) Acciones y Participaciones de Capital			0			0
g3) Compra de Títulos y Valores			0			0
g4) Concesión de Préstamos			0			0
g5) Inversiones en Fideicomisos, Mandatos y Otros Análogos			0			0
Fideicomiso de Desastres Naturales (Informativo)			0			0
g6) Otras Inversiones Financieras			0			0
g7) Provisiones para Contingencias y Otras Erogaciones Especiales			0			0
<b>H. Participaciones y Aportaciones (H=h1+h2+h3)</b>	<b>0</b>	<b>0</b>	<b>0</b>	<b>0</b>	<b>0</b>	<b>0</b>
h1) Participaciones			0			0
h2) Aportaciones			0			0
h3) Convenios			0			0
<b>I. Deuda Pública (I=i1+i2+i3+i4+i5+i6+i7)</b>	<b>0</b>	<b>0</b>	<b>0</b>	<b>0</b>	<b>0</b>	<b>0</b>
i1) Amortización de la Deuda Pública			0			0
i2) Intereses de la Deuda Pública			0			0
i3) Comisiones de la Deuda Pública			0			0
i4) Gastos de la Deuda Pública			0			0
i5) Costo por Coberturas			0			0
i6) Apoyos Financieros			0			0
i7) Adeudos de Ejercicios Fiscales Anteriores (ADEFAS)			0			0
<b>III. Total de Egresos (III = I + II)</b>	<b>81,536,473</b>	<b>-3,477,683</b>	<b>78,058,790</b>	<b>19,210,487</b>	<b>19,210,487</b>	<b>58,848,304</b>

INSTITUTO TECNOLÓGICO SUPERIOR DE URUAPAN (a)										
Informe Analtico de Obligaciones Diferentes de Financiamientos – LDF										
Del 1 de Enero al 31 de Marzo de 2024 (b)										
(PESOS)										
Denominación de las Obligaciones Diferentes de Financiamiento	Fecha del Contrato	Fecha de inicio de operación del proyecto	Fecha de vencimiento	Monto de la inversión pactado	Plazo pactado	Monto promedio mensual del pago de la contraprestación	Monto promedio mensual del pago de la contraprestación correspondiente al pago de inversión	Monto pagado de la inversión al XX de XXXX de 20XX	Monto pagado de la inversión actualizado al XX de XXXX de 20XX	Saldo pendiente por pagar de la inversión al XX de XXXX de 20XX
(c)	(d)	(e)	(f)	(g)	(h)	(i)	(j)	(k)	(l)	(m = g – l)
<b>A. Asociaciones Público Privadas (APP's) (A=a+b+c+d)</b>	0	0	0	0	0	0	0	0	0	0
a) APP 1										0
b) APP 2										0
c) APP 3										0
d) APP XX										0
<b>B. Otros Instrumentos (B=a+b+c+d)</b>	0	0	0	0	0	0	0	0	0	0
a) Otro Instrumento 1										0
b) Otro Instrumento 2										0
c) Otro Instrumento 3										0
d) Otro Instrumento XX										0
<b>C. Total de Obligaciones Diferentes de Financiamiento (C=A+B)</b>	0	0	0	0	0	0	0	0	0	0



INSTITUTO TECNOLÓGICO  
SUPERIOR DE URUAPAN  
RECURSOS FINANCIEROS



INSTITUTO TECNOLÓGICO SUPERIOR DE URUAPAN (a)								
Informe Analítico de la Deuda Pública y Otros Pasivos - LDF								
Del 1 de Enero al 31 de Marzo de 2024 (b)								
(PESOS)								
Denominación de la Deuda Pública y Otros Pasivos	Saldo al 31 de diciembre de 2023 (d)	Disposiciones del Periodo (e)	Amortizaciones del Periodo (f)	Revaluaciones, Reclasificaciones y Otros Ajustes (g)	Saldo Final del Periodo (h)	Pago de Intereses del Periodo (i)	Pago de Comisiones y demás costos asociados durante el Periodo (j)	
(c)	(d)	(e)	(f)	(g)	h=d+e-f+g	(i)	(j)	
<b>1. Deuda Pública (1=A+B)</b>	0	0	0	0	0	0	0	0
<b>A. Corto Plazo (A=a1+a2+a3)</b>	0	0	0	0	0	0	0	0
a1) Instituciones de Crédito	0	0	0	0	0	0	0	0
a2) Títulos y Valores	0	0	0	0	0	0	0	0
a3) Arrendamientos Financieros	0	0	0	0	0	0	0	0
<b>B. Largo Plazo (B=b1+b2+b3)</b>	0	0	0	0	0	0	0	0
b1) Instituciones de Crédito	0	0	0	0	0	0	0	0
b2) Títulos y Valores	0	0	0	0	0	0	0	0
b3) Arrendamientos Financieros	0	0	0	0	0	0	0	0
<b>2. Otros Pasivos</b>	7,907,946				8,771,201			
<b>3. Total de la Deuda Pública y Otros Pasivos</b>	7,907,946	0	0	0	8,771,201	0	0	0
<b>4. Deuda Contingente 1 (informativo)</b>	0	0	0	0	0	0	0	0
A. Deuda Contingente 1	0				0			
B. Deuda Contingente 2	0				0			
C. Deuda Contingente XX	0				0			
<b>5. Valor de Instrumentos Bono Cupón Cero 2 (Informativo)</b>	0	0	0	0	0	0	0	0
A. Instrumento Bono Cupón Cero 1	0				0			
B. Instrumento Bono Cupón Cero 2	0				0			
C. Instrumento Bono Cupón Cero XX	0				0			

1. Se refiere a cualquier Financiamiento sin fuente o garantía de pago definida, que sea asumida de manera solidaria o subsidiaria por las Entidades Federativas con sus Municipios, organismos descentralizados y empresas de participación estatal mayoritaria y fideicomisos, locales o municipales, y por los Municipios con sus respectivos organismos descentralizados y empresas de participación municipal mayoritaria.

2. Se refiere al valor del Bono Cupón Cero que respalda el pago de los créditos asociados al mismo (Activo).

Obligaciones a Corto Plazo (k)	Monto Contratado (l)	Plazo Pactado (m)	Tasa de Interés (n)	Comisiones y Costos Relacionados (o)	Tasa Efectiva (p)
<b>6. Obligaciones a Corto Plazo (Informativo)</b>	0	0	0	0	0
A. Crédito 1					
B. Crédito 2					
C. Crédito XX					



INSTITUTO TECNOLÓGICO  
SUPERIOR DE URUAPAN  
RECURSOS FINANCIEROS

**INSTITUTO TECNOLÓGICO SUPERIOR DE URUAPAN (a)**  
**Estado de Situación Financiera Detallado - LDF**  
**Al 31 de diciembre de 2023 y al 31 de Marzo de 2024 (b)**  
**(PESOS)**

Concepto (c)	2024 (d)	31 de diciembre de 2023 (e)	Concepto (c)	2024 (d)	31 de diciembre de 2023 (e)
<b>ACTIVO</b>			<b>PASIVO</b>		
<b>Activo Circulante</b>			<b>Pasivo Circulante</b>		
a. Efectivo y Equivalentes (a=a1+a2+a3+a4+a5+a6+a7)	5,913,536	5,497,755	a. Cuentas por Pagar a Corto Plazo (a=a1+a2+a3+a4+a5+a6+a7+a8+a9)	8,771,201	7,907,946
a1) Efectivo	10,000	0	a1) Servicios Personales por Pagar a Corto Plazo	0	0
a2) Bancos/Tesorería	5,903,536	5,497,755	a2) Proveedores por Pagar a Corto Plazo	0	391,728
a3) Bancos/Dependencias y Otros	0	0	a3) Contratistas por Obras Públicas por Pagar a Corto Plazo	0	0
a4) Inversiones Temporales (Hasta 3 meses)	0	0	a4) Participaciones y Aportaciones por Pagar a Corto Plazo	0	0
a5) Fondos con Afección Específica	0	0	a5) Transferencias Ologradas por Pagar a Corto Plazo	0	0
a6) Depósitos de Fondos de Terceros en Garantía y/o Administración	0	0	a6) Intereses, Comisiones y Otros Gastos de la Deuda Pública por Pagar a Corto Plazo	0	0
a7) Otros Efectivos y Equivalentes	0	0	a7) Retenciones y Contribuciones por Pagar a Corto Plazo	3,230,506	2,971,222
b. Derechos a Recibir Efectivo o Equivalentes (b=b1+b2+b3+b4+b5+b6+b7)	12,232,929	10,663,496	a8) Devoluciones de la Ley de Ingresos por Pagar a Corto Plazo	0	0
b1) Inversiones Financieras de Corto Plazo	0	0	a9) Otras Cuentas por Pagar a Corto Plazo	5,540,695	4,544,996
b2) Cuentas por Cobrar a Corto Plazo	10,551,098	10,551,098	b. Documentos por Pagar a Corto Plazo (b=b1+b2+b3)	0	0
b3) Deudores Diversos por Cobrar a Corto Plazo	1,681,831	112,398	b1) Documentos Comerciales por Pagar a Corto Plazo	0	0
b4) Ingresos por Recuperar a Corto Plazo	0	0	b2) Documentos con Contratistas por Obras Públicas por Pagar a Corto Plazo	0	0
b5) Deudores por Anticipos de la Tesorería a Corto Plazo	0	0	b3) Otros Documentos por Pagar a Corto Plazo	0	0
b6) Préstamos Ologrados a Corto Plazo	0	0	c. Porción a Corto Plazo de la Deuda Pública a Largo Plazo (c=c1+c2)	0	0
b7) Otros Derechos a Recibir Efectivo o Equivalentes a Corto Plazo	0	0	c1) Porción a Corto Plazo de la Deuda Pública	0	0
c. Derechos a Recibir Bienes o Servicios (c=c1+c2+c3+c4+c5)	0	0	c2) Porción a Corto Plazo de Arrendamiento Financiero	0	0
c1) Anticipo a Proveedores por Adquisición de Bienes y Prestación de Servicios a Corto Plazo	0	0	d. Títulos y Valores a Corto Plazo	0	0
c2) Anticipo a Proveedores por Adquisición de Bienes Inmuebles y Muebles a Corto Plazo	0	0	e. Pasivos Diferidos a Corto Plazo (e=e1+e2+e3)	0	0
c3) Anticipo a Proveedores por Adquisición de Bienes Intangibles a Corto Plazo	0	0	e1) Ingresos Cobrados por Adelantado a Corto Plazo	0	0
c4) Anticipo a Contratistas por Obras Públicas a Corto Plazo	0	0	e2) Intereses Cobrados por Adelantado a Corto Plazo	0	0
c5) Otros Derechos a Recibir Bienes o Servicios a Corto Plazo	0	0	e3) Otros Pasivos Diferidos a Corto Plazo	0	0
d. Inventarios (d=d1+d2+d3+d4+d5)	0	0	f. Fondos y Bienes de Terceros en Garantía y/o Administración a Corto Plazo (f=f1+f2+f3+f4+f5+f6)	0	0
d1) Inventario de Mercancías para Venta	0	0	f1) Fondos en Garantía a Corto Plazo	0	0
d2) Inventario de Mercancías Terminadas	0	0	f2) Fondos en Administración a Corto Plazo	0	0
d3) Inventario de Mercancías en Proceso de Elaboración	0	0	f3) Fondos Contingentes a Corto Plazo	0	0
d4) Inventario de Materias Primas, Materiales y Suministros para Producción	0	0	f4) Fondos de Fideicomisos, Mandatos y Contratos Análogos a Corto Plazo	0	0
d5) Bienes en Tránsito	0	0	f5) Otros Fondos de Terceros en Garantía y/o Administración a Corto Plazo	0	0
e. Almacenes	0	0	f6) Valores y Bienes en Garantía a Corto Plazo	0	0
f. Estimación por Pérdida o Deterioro de Activos Circulantes (f=f1+f2)	0	0	g. Provisiones a Corto Plazo (g=g1+g2+g3)	0	0
f1) Estimaciones para Cuentas Incobrables por Derechos a Recibir Efectivo o Equivalentes	0	0	g1) Provisión para Demandas y Juicios a Corto Plazo	0	0
f2) Estimación por Deterioro de Inventarios	0	0	g2) Provisión para Contingencias a Corto Plazo	0	0
g. Otros Activos Circulantes (g=g1+g2+g3+g4)	0	0	g3) Otras Provisiones a Corto Plazo	0	0
g1) Valores en Garantía	0	0	h. Otros Pasivos a Corto Plazo (h=h1+h2+h3)	0	0
g2) Bienes en Garantía (excluye depósitos de fondos)	0	0	h1) Ingresos por Clasificar	0	0
g3) Bienes Derivados de Embargos, Decomisos, Aseguramientos y Dación en Pago	0	0	h2) Recaudación por Participar	0	0
g4) Adquisición con Fondos de Terceros	0	0	h3) Otros Pasivos Circulantes	0	0
<b>IA. Total de Activos Circulantes (IA = a + b + c + d + e + f + g)</b>	<b>18,146,465</b>	<b>16,161,251</b>	<b>IIA. Total de Pasivos Circulantes (IIA = a + b + c + d + e + f + g + h)</b>	<b>8,771,201</b>	<b>7,907,946</b>
<b>Activo No Circulante</b>			<b>Pasivo No Circulante</b>		
a. Inversiones Financieras a Largo Plazo	0	0	a. Cuentas por Pagar a Largo Plazo	0	0
b. Derechos a Recibir Efectivo o Equivalentes a Largo Plazo	0	0	b. Documentos por Pagar a Largo Plazo	0	0
c. Bienes Inmuebles, Infraestructura y Construcciones en Proceso	17,018,839	17,018,839	c. Deuda Pública a Largo Plazo	0	0
d. Bienes Muebles	61,660,033	61,630,105	d. Pasivos Diferidos a Largo Plazo	0	0
e. Activos Intangibles	1,363,875	1,363,875	e. Fondos y Bienes de Terceros en Garantía y/o en Administración a Largo Plazo	0	0
f. Depreciación, Deterioro y Amortización Acumulada de Bienes	-995,866	-995,866	f. Provisiones a Largo Plazo	0	0
g. Activos Diferidos	0	0	<b>IIIB. Total de Pasivos No Circulantes (IIIB = a + b + c + d + e + f)</b>	<b>0</b>	<b>0</b>
h. Estimación por Pérdida o Deterioro de Activos no Circulantes	0	0	<b>II. Total del Pasivo (II = IIA + IIIB)</b>	<b>8,771,201</b>	<b>7,907,946</b>
i. Otros Activos no Circulantes	0	0	<b>HACIENDA PÚBLICA/PATRIMONIO</b>		
<b>IB. Total de Activos No Circulantes (IB = a + b + c + d + e + f + g + h + i)</b>	<b>79,046,881</b>	<b>79,016,953</b>	<b>IIIA. Hacienda Pública/Patrimonio Contribuido (IIIA = a + b + c)</b>	<b>70,874,836</b>	<b>70,874,836</b>
<b>I. Total del Activo (I = IA + IB)</b>	<b>97,193,346</b>	<b>95,178,205</b>	a. Aportaciones	70,874,836	70,874,836
			b. Donaciones de Capital	0	0
			c. Actualización de la Hacienda Pública/Patrimonio	0	0
			<b>IIIB. Hacienda Pública/Patrimonio Generado (IIIB = a + b + c + d + e)</b>	<b>17,547,309</b>	<b>16,395,423</b>
			a. Resultados del Ejercicio (Ahorro/ Desahorro)	1,577,874	1,475,709
			b. Resultados de Ejercicios Anteriores	13,847,515	13,303,919
			c. Revalúos	0	0
			d. Reservas	2,121,920	1,615,795
			e. Rectificaciones de Resultados de Ejercicios Anteriores	0	0
			<b>IIIC. Exceso o Insuficiencia en la Actualización de la Hacienda Pública/Patrimonio (IIIC = a + b)</b>	<b>0</b>	<b>0</b>
			a. Resultado por Posición Monetaria	0	0
			b. Resultado por Tenencia de Activos no Monetarios	0	0
			<b>III. Total Hacienda Pública/Patrimonio (III = IIIA + IIIB + IIIC)</b>	<b>88,422,145</b>	<b>87,270,259</b>
			<b>IV. Total del Pasivo y Hacienda Pública/Patrimonio (IV = II + III)</b>	<b>197,193,346</b>	<b>95,178,205</b>



**INSTITUTO TECNOLÓGICO  
SUPERIOR DE URUAPAN  
RECURSOS FINANCIEROS**

INSTITUTO TECNOLÓGICO SUPERIOR DE URUAPAN (a)  
Balance Presupuestario - LDF  
Del 1 de Enero al 31 de Marzo de 2024 (b)  
(PESOS)

Concepto (c)	Estimado/ Aprobado (d)	Devengado	Recaudado/ Pagado
<b>A. Ingresos Totales (A = A1+A2+A3)</b>	81,536,473	20,747,307	20,747,307
A1. Ingresos de Libre Disposición	11,309,756	3,473,719	3,473,719
A2. Transferencias Federales Etiquetadas	70,226,717	17,273,588	17,273,588
A3. Financiamiento Neto	0	0	0
<b>B. Egresos Presupuestarios<sup>1</sup> (B = B1+B2)</b>	81,536,473	19,210,487	19,210,487
B1. Gasto No Etiquetado (sin incluir Amortización de la Deuda Pública)	11,309,756	1,947,882	1,947,882
B2. Gasto Etiquetado (sin incluir Amortización de la Deuda Pública)	70,226,717	17,262,605	17,262,605
<b>C. Remanentes del Ejercicio Anterior (C = C1 + C2)</b>	0	0	0
C1. Remanentes de Ingresos de Libre Disposición aplicados en el periodo			
C2. Remanentes de Transferencias Federales Etiquetadas aplicados en el periodo			
<b>I. Balance Presupuestario (I = A - B + C)</b>	0	1,536,820	1,536,820
<b>II. Balance Presupuestario sin Financiamiento Neto (II = I - A3)</b>	0	1,536,820	1,536,820
<b>III. Balance Presupuestario sin Financiamiento Neto y sin Remanentes del Ejercicio Anterior (III = II - C)</b>	0	1,536,820	1,536,820

Concepto	Aprobado	Devengado	Pagado
<b>E. Intereses, Comisiones y Gastos de la Deuda (E = E1+E2)</b>	0	0	0
E1. Intereses, Comisiones y Gastos de la Deuda con Gasto No Etiquetado			
E2. Intereses, Comisiones y Gastos de la Deuda con Gasto Etiquetado			
<b>IV. Balance Primario (IV = III + E)</b>	0	1,536,820	1,536,820

Concepto	Estimado/ Aprobado	Devengado	Recaudado/ Pagado
<b>F. Financiamiento (F = F1 + F2)</b>	0	0	0
F1. Financiamiento con Fuente de Pago de Ingresos de Libre Disposición			
F2. Financiamiento con Fuente de Pago de Transferencias Federales Etiquetadas			
<b>G. Amortización de la Deuda (G = G1 + G2)</b>	0	0	0
G1. Amortización de la Deuda Pública con Gasto No Etiquetado			
G2. Amortización de la Deuda Pública con Gasto Etiquetado			
<b>A3. Financiamiento Neto (A3 = F - G)</b>	0	0	0

Concepto	Estimado/ Aprobado	Devengado	Recaudado/ Pagado
A1. Ingresos de Libre Disposición	11,309,756	3,473,719	3,473,719
A3.1 Financiamiento Neto con Fuente de Pago de Ingresos de Libre Disposición (A3.1 = F1 - G1)	0	0	0
F1. Financiamiento con Fuente de Pago de Ingresos de Libre Disposición	0	0	0
G1. Amortización de la Deuda Pública con Gasto No Etiquetado	0	0	0
B1. Gasto No Etiquetado (sin incluir Amortización de la Deuda Pública)	11,309,756	1,947,882	1,947,882
C1. Remanentes de Ingresos de Libre Disposición aplicados en el periodo		0	0
<b>V. Balance Presupuestario de Recursos Disponibles (V = A1 + A3.1 - B1 + C1)</b>	0	1,525,837	1,525,837
<b>VI. Balance Presupuestario de Recursos Disponibles sin Financiamiento Neto (VI = V - A3.1)</b>	0	1,525,837	1,525,837

Concepto	Estimado/ Aprobado	Devengado	Recaudado/ Pagado
A2. Transferencias Federales Etiquetadas	70,226,717	17,273,588	17,273,588
A3.2 Financiamiento Neto con Fuente de Pago de Transferencias Federales Etiquetadas (A3.2 = F2 – G2)	0	0	0
F2. Financiamiento con Fuente de Pago de Transferencias Federales Etiquetadas	0	0	0
G2. Amortización de la Deuda Pública con Gasto Etiquetado	0	0	0
B2. Gasto Etiquetado (sin incluir Amortización de la Deuda Pública)	70,226,717	17,262,605	17,262,605
C2. Remanentes de Transferencias Federales Etiquetadas aplicados en el periodo		0	0
VII. Balance Presupuestario de Recursos Etiquetados (VII = A2 + A3.2 – B2 + C2)	0	10,984	10,984
VIII. Balance Presupuestario de Recursos Etiquetados sin Financiamiento Neto (VIII = VII – A3.2)	0	10,984	10,984



INSTITUTO TECNOLÓGICO  
SUPERIOR DE URUAPAN  
RECURSOS FINANCIEROS

**INSTITUTO TECNOLÓGICO SUPERIOR DE URUAPAN (a)**  
**Estado Analítico de Ingresos Detallado - LDF**  
**Del 1 de Enero al 31 de Marzo de 2024 (b)**  
**(PESOS)**

Concepto (c)	Ingreso					Diferencia (e)
	Estimado (d)	Ampliaciones/ (Reducciones)	Modificado	Devengado	Recaudado	
<b>Ingresos de Libre Disposición</b>						
A. Impuestos			0			0
B. Cuotas y Aportaciones de Seguridad Social			0			0
C. Contribuciones de Mejoras			0			0
D. Derechos			0			0
E. Productos			0			0
F. Aprovechamientos			0			0
G. Ingresos por Ventas de Bienes y Prestación Servicio	11,309,756	0	11,309,756	3,473,719	3,473,719	-7,836,037
H. Participaciones (H=h1+h2+h3+h4+h5+h6+h7+h8+h9+h10+h11)	0	0	0	0	0	0
h1) Fondo General de Participaciones			0			0
h2) Fondo de Fomento Municipal			0			0
h3) Fondo de Fiscalización y Recaudación			0			0
h4) Fondo de Compensación			0			0
h5) Fondo de Extracción de Hidrocarburos			0			0
h6) Impuesto Especial Sobre Producción y Servicios			0			0
h7) 0.136% de la Recaudación Federal Participable			0			0
h8) 3.17% Sobre Extracción de Petróleo			0			0
h9) Gasolinas y Diésel			0			0
h10) Fondo del Impuesto Sobre la Renta			0			0
h11) Fondo de Estabilización de los Ingresos de las Entidades Federativas			0			0
I. Incentivos Derivados de la Colaboración Fiscal (I=i1+i2+i3+i4+i5)	0	0	0	0	0	0
i1) Tenencia o Uso de Vehículos			0			0
i2) Fondo de Compensación ISAN			0			0
i3) Impuesto Sobre Automóviles Nuevos			0			0
i4) Fondo de Compensación de Repecos-Intermedios			0			0
i5) Otros Incentivos Económicos			0			0
J. Transferencias y Asignaciones			0			0
K. Convenios	0	0	0	0	0	0
k1) Otros Convenios y Subsidios			0			0
L. Otros Ingresos de Libre Disposición (L=l1+l2)	0	0	0	0	0	0
l1) Participaciones en Ingresos Locales			0			0
l2) Otros Ingresos de Libre Disposición			0			0
<b>I. Total de Ingresos de Libre Disposición (I=A+B+C+D+E+F+G+H+I+J+K+L)</b>	<b>11,309,756</b>	<b>0</b>	<b>11,309,756</b>	<b>3,473,719</b>	<b>3,473,719</b>	<b>-7,836,037</b>
<b>Ingresos Excedentes de Ingresos de Libre Disposición</b>						
<b>Transferencias Federales Etiquetadas</b>						
A. Aportaciones (A=a1+a2+a3+a4+a5+a6+a7+a8)	0	0	0	0	0	0
a1) Fondo de Aportaciones para la Nómina Educativa y Gasto Operativo			0			0
a2) Fondo de Aportaciones para los Servicios de Salud			0			0
a3) Fondo de Aportaciones para la Infraestructura Social			0			0
a4) Fondo de Aportaciones para el Fortalecimiento de los Municipios y de las Demarcaciones Territoriales del Distrito Federal			0			0
a5) Fondo de Aportaciones Múltiples			0			0
a6) Fondo de Aportaciones para la Educación Tecnológica y de Adultos			0			0
a7) Fondo de Aportaciones para la Seguridad Pública de los Estados y del Distrito Federal			0			0
a8) Fondo de Aportaciones para el Fortalecimiento de las Entidades Federativas			0			0
B. Convenios (B=b1+b2+b3+b4)	0	0	0	0	0	0
b1) Convenios de Protección Social en Salud			0			0
b2) Convenios de Descentralización			0			0
b3) Convenios de Reasignación			0			0
b4) Otros Convenios y Subsidios			0			0
C. Fondos Distintos de Aportaciones (C=c1+c2)	0	0	0	0	0	0
c1) Fondo para Entidades Federativas y Municipios Productores de Hidrocarburos			0			0
c2) Fondo Minero			0			0
D. Transferencias, Asignaciones, Subsidios y Subvenciones, y Pensiones y Jubilaciones	70,226,717	0	70,226,717	17,273,588	17,273,588	-52,953,129

INSTITUTO TECNOLÓGICO SUPERIOR DE URUAPAN (a)  
 Estado Analítico de Ingresos Detallado - LDF  
 Del 1 de Enero al 31 de Marzo de 2024 (b)  
 (PESOS)

Concepto (c)	Ingreso					Diferencia (e)
	Estimado (d)	Ampliaciones/ (Reducciones)	Modificado	Devengado	Recaudado	
E. Otras Transferencias Federales Etiquetadas			0			0
<b>II. Total de Transferencias Federales Etiquetadas (II = A + B + C + D + E)</b>	70,226,717	0	70,226,717	17,273,588	17,273,588	-52,953,129
<b>III. Ingresos Derivados de Financiamientos (III = A)</b>	0	0	0	0	0	0
A. Ingresos Derivados de Financiamientos			0			0
<b>IV. Total de Ingresos (IV = I + II + III)</b>	81,536,473	0	81,536,473	20,747,307	20,747,307	-60,789,166
<b>Datos Informativos</b>						
1. Ingresos Derivados de Financiamientos con Fuente de Pago de Ingresos de Libre Disposición			0			0
2. Ingresos Derivados de Financiamientos con Fuente de Pago de Transferencias Federales Etiquetadas			0			0
3. Ingresos Derivados de Financiamientos (3 = 1 + 2)	0	0	0	0	0	0



INSTITUTO TECNOLÓGICO  
 SUPERIOR DE URUAPAN  
 RECURSOS FINANCIEROS

**INSTITUTO TECNOLÓGICO SUPERIOR DE URUAPAN (a)**  
**Estado Analítico del Ejercicio del Presupuesto de Egresos Detallado - LDF**  
**Clasificación de Servicios Personales por Categoría**  
**Del 1 de Enero al 31 de Marzo de 2024 (b)**  
**(PESOS)**

Concepto (c)	Egresos					Subejercicio (e)
	Aprobado (d)	Ampliaciones/ (Reducciones)	Modificado	Devengado	Pagado	
<b>I. Gasto No Etiquetado (I=A+B+C+D+E+F)</b>	0	0	0	0	0	0
A. Personal Administrativo y de Servicio Público			0			0
B. Magisterio			0			0
C. Servicios de Salud (C=c1+c2)	0	0	0	0	0	0
c1) Personal Administrativo			0			0
c2) Personal Médico, Paramédico y afín			0			0
D. Seguridad Pública			0			0
E. Gastos asociados a la implementación de nuevas leyes federales o reformas a las mismas (E = e1 + e2)	0	0	0	0	0	0
e1) Nombre del Programa o Ley 1			0			0
e2) Nombre del Programa o Ley 2			0			0
F. Sentencias laborales definitivas			0			0
<b>II. Gasto Etiquetado (II=A+B+C+D+E+F)</b>	65,388,678	0	65,388,678	16,274,854	16,274,854	49,113,825
A. Personal Administrativo y de Servicio Público	65,388,678	0	65,388,678	16,274,854	16,274,854	49,113,825
B. Magisterio			0			0
C. Servicios de Salud (C=c1+c2)	0	0	0	0	0	0
c1) Personal Administrativo			0			0
c2) Personal Médico, Paramédico y afín			0			0
D. Seguridad Pública			0			0
E. Gastos asociados a la implementación de nuevas leyes federales o reformas a las mismas (E = e1 + e2)	0	0	0	0	0	0
e1) Nombre del Programa o Ley 1			0			0
e2) Nombre del Programa o Ley 2			0			0
F. Sentencias laborales definitivas			0			0
<b>III. Total del Gasto en Servicios Personales (III = I + II)</b>	65,388,678	0	65,388,678	16,274,854	16,274,854	49,113,825



**INSTITUTO TECNOLÓGICO  
SUPERIOR DE URUAPAN  
RECURSOS FINANCIEROS**

INSTITUTO TECNOLÓGICO SUPERIOR DE URUAPAN (a)						
Resultados de Egresos - LDF						
(PESOS)						
Concepto (b)	2019 (c)	2020 (c)	2021 (c)	2022 (c)	2023 (c)	2024 (d)
<b>1. Gasto No Etiquetado (1=A+B+C+D+E+F+G+H+I)</b>	0	0	0	0	0	0
A. Servicios Personales	0	0	0	0	0	0
B. Materiales y Suministros	0	0	0	0	0	0
C. Servicios Generales	0	0	0	0	0	0
D. Transferencias, Asignaciones, Subsidios y Otras Ayudas	0	0	0	0	0	0
E. Bienes Muebles, Inmuebles e Intangibles	0	0	0	0	0	0
F. Inversión Pública	0	0	0	0	0	0
G. Inversiones Financieras y Otras Provisiones	0	0	0	0	0	0
H. Participaciones y Aportaciones	0	0	0	0	0	0
I. Deuda Pública	0	0	0	0	0	0
<b>2. Gasto Etiquetado (2=A+B+C+D+E+F+G+H+I)</b>	0	0	0	0	0	0
A. Servicios Personales	0	0	0	0	0	0
B. Materiales y Suministros	0	0	0	0	0	0
C. Servicios Generales	0	0	0	0	0	0
D. Transferencias, Asignaciones, Subsidios y Otras Ayudas	0	0	0	0	0	0
E. Bienes Muebles, Inmuebles e Intangibles	0	0	0	0	0	0
F. Inversión Pública	0	0	0	0	0	0
G. Inversiones Financieras y Otras Provisiones	0	0	0	0	0	0
H. Participaciones y Aportaciones	0	0	0	0	0	0
I. Deuda Pública	0	0	0	0	0	0
<b>3. Total del Resultado de Egresos (3=1+2)</b>	0	0	0	0	0	0



INSTITUTO TECNOLÓGICO  
SUPERIOR DE URUAPAN  
RECURSOS FINANCIEROS



NOMBRE DEL ENTE PÚBLICO (a)						
Guía de Cumplimiento de la Ley de Disciplina Financiera de las Entidades Federativas y Municipios						
Del 1 de enero al 31 de diciembre de 20XN (b)						
Indicadores de Observancia (c)	Implementación		Resultado		Fundamento (h)	Comentarios (i)
	SI	NO	Monto o valor (f)	Unidad (pesos/porcentaje) (g)		
	Mecanismo de Verificación (d)	Fecha estimada de cumplimiento (e)				
<b>INDICADORES PRESUPUESTARIOS</b>						
<b>A. INDICADORES CUANTITATIVOS</b>						
<b>1 Balance Presupuestario Sostenible (j)</b>						
a. Propuesto	Iniciativa de Ley de Ingresos y Proyecto de Presupuesto de Egresos			pesos	Art 6 y 19 de la LDF	
b. Estimada/Aprobado	Ley de Ingresos y Presupuesto de Egresos			pesos	Art 6 y 19 de la LDF	
c. Devengado	Cuenta Pública / Formato 4 LDF			pesos	Art 6 y 19 de la LDF	
<b>2 Balance Presupuestario de Recursos Disponibles Sostenible (k)</b>						
a. Propuesto	Iniciativa de Ley de Ingresos y Proyecto de Presupuesto de Egresos			pesos	Art 6 y 19 de la LDF	
b. Estimada/Aprobado	Ley de Ingresos y Presupuesto de Egresos			pesos	Art 6 y 19 de la LDF	
c. Devengado	Cuenta Pública / Formato 4 LDF			pesos	Art 6 y 19 de la LDF	
<b>3 Financiamiento Neto dentro del Techo de Financiamiento Neto (l)</b>						
a. Propuesto	Iniciativa de Ley de Ingresos			pesos	Art 6, 19 y 46 de la LDF	
b. Estimada	Ley de Ingresos			pesos	Art 6, 19 y 46 de la LDF	
c. Devengado	Cuenta Pública / Formato 4 LDF			pesos	Art 6, 19 y 46 de la LDF	
<b>4 Recursos destinados a la atención de desastres naturales</b>						
<b>a. Asignación al fideicomiso para desastres naturales (m)</b>						
a.1 Aprobado	Reporte Trím. Formato 6 a)			pesos	Art 9 de la LDF	
a.2 Pagado	Cuenta Pública / Formato 6 a)			pesos	Art 9 de la LDF	
b. Aportación promedio realizada por la Entidad Federativa durante los 5 ejercicios previos, para infraestructura dañada por desastres naturales (n)	Autorizaciones de recursos aprobados por el FONDEN			pesos	Art 9 de la LDF	
c. Saldo del fideicomiso para desastres naturales (o)	Cuenta Pública / Auxiliar de Cuentas			pesos	Art 9 de la LDF	
d. Costo promedio de los últimos 5 ejercicios de la reconstrucción de infraestructura dañada por desastres naturales (p)	Autorizaciones de recursos aprobados por el FONDEN			pesos	Art 9 de la LDF	
<b>5 Techo para servicios personales (q)</b>						
a. Asignación en el Presupuesto de Egresos	Reporte Trím. Formato 6 d)			pesos	Art 10 y 21 de la LDF	
b. Devengado	Reporte Trím. Formato 6 d)			pesos	Art 13 fracc. V y 21 de la LDF	
<b>6 Previsiones de gasto para compromisos de pago derivados de APPs (r)</b>						
a. Asignación en el Presupuesto de Egresos	Presupuesto de Egresos			pesos	Art 11 y 21 de la LDF	
<b>7 Techo de ADEFAS para el ejercicio fiscal (s)</b>						
a. Propuesto	Proyecto de Presupuesto de Egresos			pesos	Art 12 y 20 de la LDF	
b. Aprobado	Reporte Trím. Formato 6 a)			pesos	Art 12 y 20 de la LDF	
c. Devengado	Cuenta Pública / Formato 6 a)			pesos	Art 12 y 20 de la LDF	
<b>B. INDICADORES CUALITATIVOS</b>						
<b>1 Iniciativa de Ley de Ingresos y Proyecto de Presupuesto de Egresos</b>						
a. Objetivos anuales, estrategias y metas para el ejercicio fiscal (t)	Iniciativa de Ley de Ingresos y Proyecto de Presupuesto de Egresos				Art 5 y 18 de la LDF	
b. Proyecciones de ejercicios posteriores (u)	Iniciativa de Ley de Ingresos y Proyecto de Presupuesto de Egresos / Formatos 7 a) y b)				Art 5 y 18 de la LDF	
c. Descripción de riesgos relevantes y propuestas de acción para enfrentarlos (v)	Iniciativa de Ley de Ingresos y Proyecto de Presupuesto de Egresos				Art 5 y 18 de la LDF	
d. Resultados de ejercicios fiscales anteriores y el ejercicio fiscal en cuestión (w)	Iniciativa de Ley de Ingresos y Proyecto de Presupuesto de Egresos / Formatos 7 c) y d)				Art 5 y 18 de la LDF	
e. Estudio actuarial de las pensiones de sus trabajadores (x)	Proyecto de Presupuesto de Egresos / Formato 8				Art 5 y 18 de la LDF	
<b>2 Balance Presupuestario de Recursos Disponibles, en caso de ser negativo</b>						
a. Razones excepcionales que justifican el Balance Presupuestario de Recursos Disponibles negativo (y)	Iniciativa de Ley de Ingresos o Proyecto de Presupuesto de Egresos				Art 6 y 19 de la LDF	
b. Fuente de recursos para cubrir el Balance Presupuestario de Recursos Disponibles negativo (z)	Iniciativa de Ley de Ingresos o Proyecto de Presupuesto de Egresos				Art 6 y 19 de la LDF	
c. Número de ejercicios fiscales y acciones necesarias para cubrir el Balance Presupuestario de Recursos Disponibles negativo (aa)	Iniciativa de Ley de Ingresos o Proyecto de Presupuesto de Egresos				Art 6 y 19 de la LDF	
d. Informes Trimestrales sobre el avance de las acciones para recuperar el Balance Presupuestario de Recursos Disponibles (bb)	Reporte Trím. y Cuenta Pública				Art 6 y 19 de la LDF	
<b>3 Recursos Personales</b>						
a. Remuneraciones de los servidores públicos (cc)	Proyecto de Presupuesto				Art 10 y 21 de la LDF	
b. Previsiones salariales y económicas para cubrir incrementos salariales, creación de plazas y otros (dd)	Proyecto de Presupuesto				Art 10 y 21 de la LDF	
<b>INDICADORES DEL EJERCICIO PRESUPUESTARIO</b>						
<b>A. INDICADORES CUANTITATIVOS</b>						
<b>1 Ingresos Excedentes derivados de Ingresos de Libre Disposición</b>						
a. Monto de Ingresos Excedentes derivados de ILD (ee)	Cuenta Pública / Formato 5			pesos	Art 14 y 21 de la LDF	
b. Monto de Ingresos Excedentes derivados de ILD destinados al fin del A.14, fracción I de la LDF (ff)	Cuenta Pública			pesos	Art 14 y 21 de la LDF	
c. Monto de Ingresos Excedentes derivados de ILD destinados al fin del A.14, fracción II, a) de la LDF (gg)	Cuenta Pública			pesos	Art 14 y 21 de la LDF	
d. Monto de Ingresos Excedentes derivados de ILD destinados al fin del A.14, fracción II, b) de la LDF (hh)	Cuenta Pública			pesos	Art 14 y 21 de la LDF	
e. Monto de Ingresos Excedentes derivados de ILD destinados al fin del artículo noveno transitorio de la LDF (ii)				pesos	Art. Noveno Transitorio de la LDF	

**NOMBRE DEL ENTE PÚBLICO (a)**  
 Guía de Cumplimiento de la Ley de Disciplina Financiera de las Entidades Federativas y Municipios  
 Del 1 de enero al 31 de diciembre de 2020 (b)

Indicadores de Observancia (c)	Implementación		Resultado		Fundamento (h)	Comentarios (i)
	SI	NO	Monto o valor (f)	Unidad (pesos/porcentaje) (g)		
	Mecanismo de Verificación (d)	Fecha estimada de cumplimiento (e)				
<b>INDICADORES PRESUPUESTARIOS</b>						
f. <i>Monto de Ingresos Excedentes derivados de ILD destinados al fin señalado por el Artículo 14, párrafo segundo y en el artículo 21 y Noveno Transitorio de la LDF (jj)</i>				pesos	Art. 14 y 21 de la LDF	
g. <i>Monto de Ingresos Excedentes derivados de ILD en un nivel de endeudamiento sostenible de acuerdo al Sistema de Aleras hasta por el 5% de los recursos para cubrir el Gasto Corriente (kk)</i>				pesos	Art. 14 y 21 de la LDF	
<b>B. INDICADORES CUALITATIVOS</b>						
1 Análisis Costo-Beneficio para programas o proyectos de inversión mayores a 10 millones de UDIS (j)	Página de internet de la Secretaría de Finanzas o Tesorería Municipal				Art. 13 frac. III y 21 de la LDF	
2 Análisis de conveniencia y análisis de transferencia de riesgos de los proyectos APPs (kk)	Página de internet de la Secretaría de Finanzas o Tesorería Municipal				Art. 13 frac. III y 21 de la LDF	
3 Identificación de población objetivo, destino y temporalidad de subsidios (ll)	Página de internet de la Secretaría de Finanzas o Tesorería Municipal				Art. 13 frac. VII y 21 de la LDF	
<b>INDICADORES DE DEUDA PÚBLICA</b>						
<b>A. INDICADORES CUANTITATIVOS</b>						
<b>1 Obligaciones a Corto Plazo</b>						
a. <i>Límite de Obligaciones a Corto Plazo (mm)</i>				pesos	Art. 30 frac. I de la LDF	
b. <i>Obligaciones a Corto Plazo (nn)</i>				pesos	Art. 30 frac. I de la LDF	





INSTITUTO TECNOLÓGICO SUPERIOR DE URUAPAN  
MICHOACAN DE OCAMPO  
Informe sobre Pasivos Contingentes  
al 31/mar./2024

Usr: jenni  
Rep: rptPasivosContingentes

Fecha y hora de Impresión | 15/abr./2024  
08:49 a. m.

"En Cumplimiento a lo dispuesto en los artículos 46, Fracción I, Inciso f), y 52 de la Ley General de Contabilidad Gubernamental y de conformidad con lo establecido en el Capítulo VII, Numeral, II, Inciso h) del Manual de Contabilidad Gubernamental emitido por el CONAC, el Enté Público informa lo siguiente:"

SIN INFORMACIÓN QUE  
REVELAR

"Bajo protesta de decir verdad declaramos que los Estados Financieros y sus notas, son razonablemente correctos y son responsabilidad del emisor".

ING. SELENE GOMEZ BARRAGAN

DIRECTORA GENERAL

M.A RIGOBERTO FLORES FUENTES

ENCARGADO DE LA SUB. DE SERVICIOS  
ADMINISTRATIVOS



INSTITUTO TECNOLÓGICO  
SUPERIOR DE URUAPAN  
RECURSOS FINANCIEROS

M.A JENNIFER AMÉRICA ZARCO SUAREZ

JEFA DEL DEPTO. DE RECURSOS FINANCIEROS



# INSTITUTO TECNOLÓGICO SUPERIOR DE URUAPAN MICHOACÁN DE OCAMPO

## Estado Analítico del Ejercicio del Presupuesto de Egresos

Clasificación Administrativa

Usr: jenni

Rep: rptEstadoPresupuestoEgresos\_UA3

Fecha y 15/abr./2024

hora de Impresión 04:51 p. m.

### Egresos

Concepto	Egresos					
	Aprobado	Ampliaciones / (Reducciones)	Modificado	Devengado	Pagado	Subejercicio
	1	2	3=(1+2)	4	5	6 = (3 - 4)
<b>Sin Ramo/Dependencia</b>						
FOMENTO DEL CUIDADO DEL MEDIO AMBIENTE, BIODIV	\$12,000.00	\$0.00	\$12,000.00	\$0.00	\$0.00	\$12,000.00
INTEGRACION EN PLANES Y PROGRAMAS CON ELEMENT	\$5,000.00	\$0.00	\$5,000.00	\$0.00	\$0.00	\$5,000.00
PROMOCION DE EQUIDAD Y JUSTICIA SOCIAL	\$0.00	\$3,000.00	\$3,000.00	\$0.00	\$0.00	\$3,000.00
IMPLEMENTACION DE PROGRAMA PARA ELIMINAR LENG	\$5,000.00	\$2,000.00	\$7,000.00	\$0.00	\$0.00	\$7,000.00
DIFUSION DE CODIGO DE CONDUCTA	\$2,000.00	\$3,000.00	\$5,000.00	\$0.00	\$0.00	\$5,000.00
IMPLEMENTACION ACCIONES AFIRMATIVAS PARA EQUID	\$2,000.00	\$4,397.74	\$6,397.74	\$1,397.74	\$1,397.74	\$5,000.00
FORTALECIMIENTO DEL EMPRENDIMIENTO CON ENFOQ	\$12,000.00	\$0.00	\$12,000.00	\$0.00	\$0.00	\$12,000.00
DISMINUIR LA GENERACION DE DESECHOS	\$5,000.00	\$0.00	\$5,000.00	\$0.00	\$0.00	\$5,000.00
AHORRO Y UTILIZACION DE ENERGIAS ALTERNAS Y REN	\$35,625.00	\$0.00	\$35,625.00	\$0.00	\$0.00	\$35,625.00
<b>Sin Ramo/Dependencia</b>	<b>\$78,625.00</b>	<b>\$12,397.74</b>	<b>\$91,022.74</b>	<b>\$1,397.74</b>	<b>\$1,397.74</b>	<b>\$89,625.00</b>
<b>OBJETIVO 1 FORTALECIMIENTO OFERTA EDUCATIVA</b>						
INCREMENTO DE NUMERO PROGRAMAS ACREDITADOS	\$573,057.00	\$64,802.07	\$637,859.07	\$50,084.00	\$50,084.00	\$587,775.07
NUMERO DE NUEVOS PROGRAMAS DE POSGRADO AUTC	\$5,000.00	\$0.00	\$5,000.00	\$0.00	\$0.00	\$5,000.00
FORTALECIMIENTO DE PROGRAMAS DE FORMACION Y /	\$320,000.00	\$25,998.08	\$345,998.08	\$29,623.64	\$29,623.64	\$316,374.44
IMPULSO AL PERSONAL ACADEMICO PARA REALIZACION	\$705,000.00	\$0.00	\$705,000.00	\$32,798.83	\$32,798.83	\$672,201.17
INCREMENTO DE ACADEMICOS CON PERFIL DESEABLE	\$69,000.00	-\$2,400.01	\$66,599.99	\$0.00	\$0.00	\$66,599.99
ACTUALIZACION DE PLANTA ACADEMICA EN COMPETEN	\$10,000.00	\$0.00	\$10,000.00	\$0.00	\$0.00	\$10,000.00
INCREMENTO DEL USO DE LAS TICs EN EL PEa	\$30,000.00	\$0.00	\$30,000.00	\$0.00	\$0.00	\$30,000.00
INCREMENTO DE NIVELES DE COMPETENCIAS DEL PER;	\$60,000.00	\$15,080.00	\$75,080.00	\$15,080.00	\$15,080.00	\$60,000.00
NUMERO DE CELULAS DE PRODUCCION DE MATERIALE;	\$5,000.00	\$0.00	\$5,000.00	\$0.00	\$0.00	\$5,000.00
MEJORAR EL POSICIONAMIENTO DEL ITSU	\$5,000.00	\$0.00	\$5,000.00	\$0.00	\$0.00	\$5,000.00
INCREMENTO DE PARTICIPACION DE ACADEMICOS Y ES	\$30,000.00	\$9,387.50	\$39,387.50	\$9,387.50	\$9,387.50	\$30,000.00
INCREMENTO ACADEMICOS Y ESTUDIANTES EN HABIL	\$1,095,000.00	\$0.00	\$1,095,000.00	\$307,172.81	\$307,172.81	\$787,827.19
<b>OBJETIVO 1 FORTALECIMIENTO OFERTA EDUC.</b>	<b>\$2,907,057.00</b>	<b>\$112,867.64</b>	<b>\$3,019,924.64</b>	<b>\$444,146.78</b>	<b>\$444,146.78</b>	<b>\$2,575,777.86</b>
<b>OBJETIVO 2 AMPLIAR COBERTURA CON ENFOQUE JUSTICIA SOCIAL</b>						
INCREMENTO DE PARTICIPACION DE ESTUDIANTES EN F	\$7,000.00	\$0.00	\$7,000.00	\$0.00	\$0.00	\$7,000.00
INCREMENTO DE MATRICULA DE LICENCIATURA	\$72,372,642.25	-\$3,496,271.64	\$68,876,370.61	\$17,792,826.81	\$17,792,826.81	\$51,083,543.80
INCREMENTO DE MATRICULA DE POSGRADO	\$12,000.00	\$0.00	\$12,000.00	\$0.00	\$0.00	\$12,000.00
INCREMENTO DE MATRICULA EN MODALIDAD NO ESCOL	\$31,000.00	\$0.00	\$31,000.00	\$0.00	\$0.00	\$31,000.00
FORTALECIMIENTO DE PROGRAMAS DE TUTORIAS	\$10,000.00	\$0.00	\$10,000.00	\$0.00	\$0.00	\$10,000.00
MEJORA DE EFICIENCIA TERMINAL	\$1,252,000.00	\$10,000.00	\$1,262,000.00	\$88,612.00	\$88,612.00	\$1,173,388.00
INCREMENTO NUMERO DE PROGRAMAS EDUCATIVOS E	\$19,000.00	\$0.00	\$19,000.00	\$0.00	\$0.00	\$19,000.00
FORTALECIMIENTO DE TALLERES Y LABORATORIOS	\$350,000.00	\$0.00	\$350,000.00	\$0.00	\$0.00	\$350,000.00
<b>OBJETIVO 2 AMPLIAR COBERTURA CON ENFOC</b>	<b>\$74,053,642.25</b>	<b>-\$3,486,271.64</b>	<b>\$70,567,370.61</b>	<b>\$17,881,438.81</b>	<b>\$17,881,438.81</b>	<b>\$52,685,931.80</b>



# INSTITUTO TECNOLÓGICO SUPERIOR DE URUAPAN MICHIOACAN DE OCAMPO

## Estado Analítico del Ejercicio del Presupuesto de Egresos

Clasificación Administrativa  
| Del 01/ene./2024 Al 31/mar./2024

Fecha y hora de Impresión  
15/abr./2024 04:51 p. m.

Usu: jenni  
Rep: rptEstadoPresupuestoEgresos\_UA3

Concepto	Egresos						Subejercicio
	Aprobado	Ampliaciones / (Reducciones)	Modificado	Devengado	Pagado		
	1	2	3=(1+2)	4	5	6 = (3 - 4)	
<b>OBJETIVO 3 FORMACION INTEGRAL DE ESTUDIANTES</b>							
ATENCION DE PRIMER NIVEL O PREVENCIÓN	\$116,000.00	-\$15,000.00	\$101,000.00	\$4,158.09	\$4,158.09	\$96,841.91	
ATENCION DE SEGUNDO NIVEL EN COMPETICION Y EXHI	\$762,000.00	-\$15,177.47	\$746,822.53	\$189,167.09	\$189,167.09	\$557,655.44	
EVENTOS INTRA Y EXTRA MUROS DE COMPROMISOS C	\$208,000.00	-\$25,000.00	\$183,000.00	\$0.00	\$0.00	\$183,000.00	
CULTURA DE LA PREVENCIÓN MEDIANTE LA COMISION I	\$6,000.00	\$0.00	\$6,000.00	\$0.00	\$0.00	\$6,000.00	
PROMOCION DEL SERVICIO SOCIAL PARA INCIDIR EN PI	\$10,000.00	\$614.00	\$10,614.00	\$964.00	\$964.00	\$9,650.00	
<b>OBJETIVO 3 FORMACION INTEGRAL DE ESTUDI.</b>	<b>\$1,102,000.00</b>	<b>-\$54,563.47</b>	<b>\$1,047,436.53</b>	<b>\$194,289.18</b>	<b>\$194,289.18</b>	<b>\$853,147.35</b>	
<b>OBJETIVO 4 ROBUSTECER INVESTIGACION CIENTIFICA DESARROLLO TECNOLÓGICO E INNOVACION</b>							
IMPULSO EN NIVEL LICENCIATURA Y POSGRADO PARA I	\$8,100.00	\$0.00	\$8,100.00	\$0.00	\$0.00	\$8,100.00	
IMPULSO A CONFORMACION, DESARROLLO Y CONSOLID	\$5,000.00	\$0.00	\$5,000.00	\$0.00	\$0.00	\$5,000.00	
CONFORMACION GRUPOS DE TRABAJO INTERDISCIPLI	\$36,000.00	\$0.00	\$36,000.00	\$0.00	\$0.00	\$36,000.00	
FORMACION DE ESTUDIANTES DE LICENCIATURA COMI	\$638,655.10	-\$29,645.85	\$609,009.25	\$4,516.00	\$4,516.00	\$604,493.25	
IMPULSO A DESARROLLOS DE PROYECTOS DE INV CIEI	\$120,925.00	\$0.00	\$120,925.00	\$0.00	\$0.00	\$120,925.00	
ALIANZAS PARA EL DESARROLLO	\$55,000.00	-\$9,023.00	\$45,977.00	\$0.00	\$0.00	\$45,977.00	
PARTICIPACION DE ACADEMICOS EN REDES DE INVESTI	\$8,000.00	\$2,000.00	\$10,000.00	\$0.00	\$0.00	\$10,000.00	
IMPULSO A PARTICIPACION DE ESTUDIANTES DE POS(	\$11,000.00	\$3,214.56	\$14,214.56	\$0.00	\$0.00	\$14,214.56	
IMPULSO A PUBLICACION DE RESULTADOS DE INVESTIC.	\$7,000.00	\$0.00	\$7,000.00	\$0.00	\$0.00	\$7,000.00	
PROMOCION DE CERTIFICACION DE LABORATORIOS	\$25,000.00	\$0.00	\$25,000.00	\$0.00	\$0.00	\$25,000.00	
<b>OBJETIVO 4 ROBUSTECER INVESTIGACION CIE</b>	<b>\$914,680.10</b>	<b>-\$33,454.29</b>	<b>\$881,225.81</b>	<b>\$4,516.00</b>	<b>\$4,516.00</b>	<b>\$876,709.81</b>	
<b>OBJETIVO 5 FORTALECER VINCULACION CON SECTORES Y CULTURA DEL EMPRENDIMIENTO</b>							
CONSEJO DE VINCULACION EN OPERACION	\$5,000.00	\$0.00	\$5,000.00	\$0.00	\$0.00	\$5,000.00	
MARCO NORMATIVO DE VINCULACION ACTUALIZADO	\$5,000.00	\$0.00	\$5,000.00	\$0.00	\$0.00	\$5,000.00	
VINCULACION Y COOPERACION ENTRE IT'S	\$21,500.00	\$1,000.00	\$22,500.00	\$0.00	\$0.00	\$22,500.00	
FORTALECIMIENTO DE VINCULACION DE LOS IT CON OTI	\$23,620.00	\$1,000.00	\$24,620.00	\$6,579.49	\$6,579.49	\$18,040.51	
IMPULSO DE OFERTA DE SERVICIOS A LAS MPMYGE	\$60,300.00	\$2,825.68	\$63,125.68	\$2,285.69	\$2,285.69	\$60,839.99	
INCREMENTO NUMERO DE ESTUDIANTES EN PROYECTC	\$57,700.00	\$0.00	\$57,700.00	\$0.00	\$0.00	\$57,700.00	
PROMOCION DE LA PROTECCION DE PROPIEDAD INTELE	\$9,000.00	\$0.00	\$9,000.00	\$0.00	\$0.00	\$9,000.00	
FORTALECIMIENTO DE INCUBACION DE EMPRESAS EN L'	\$2,000.00	\$0.00	\$2,000.00	\$0.00	\$0.00	\$2,000.00	
VINCULACION DEL TECNIA A TRAVES DE SUS EGRESAD	\$33,000.00	\$0.00	\$33,000.00	\$0.00	\$0.00	\$33,000.00	
<b>OBJETIVO 5 FORTALECER VINCULACION CON S</b>	<b>\$217,120.00</b>	<b>\$4,825.68</b>	<b>\$221,945.68</b>	<b>\$8,865.18</b>	<b>\$8,865.18</b>	<b>\$213,080.50</b>	
<b>OBJETIVO 6 MEJORAR GESTION CON AUSTERIDAD, EFICIENCIA, TRANSPARENCIA Y RENDICION CUENTAS</b>							
REDISEÑO DE ESTRUCTURA ORGANIZACIONAL Y MANU,	\$25,000.00	\$0.00	\$25,000.00	\$0.00	\$0.00	\$25,000.00	
CONSOLIDACION DE LOS SISTEMAS DE GESTION Y DE F	\$418,000.00	-\$52,844.00	\$365,156.00	\$100,403.00	\$100,403.00	\$264,753.00	
MODERNIZACION DE PROCESOS ADMINISTRATIVOS	\$751,477.65	\$184,470.29	\$935,947.94	\$269,027.58	\$269,027.58	\$666,920.36	



**INSTITUTO TECNOLÓGICO SUPERIOR DE URUAPAN**  
**MICHOACÁN DE OCAMPO**  
**Estado Analítico del Ejercicio del Presupuesto de Egresos**

Usr: jenni  
 Rep: rptEstadoPresupuestoEgresos\_UA3

Clasificación Administrativa  
 | Del 01/ene./2024 Al 31/mar./2024

Fecha y hora de Impresión  
 15/abr./2024 04:51 p. m.

Concepto	Egresos						Subejercicio
	Aprobado	Ampliaciones / (Reducciones)	Modificado	Devengado	Pagado		
	1	2	3=(1+2)	4	5	6 = (3 - 4)	
GESTIÓN DE MAYOR FINANCIAMIENTO	\$660,871.00	-\$150,946.80	\$509,924.20	\$215,728.32	\$215,728.32		\$294,195.88
FOMENTO DE CULTURA DE LA ETICA, RECTITUD, HONER	\$2,000.00	\$0.00	\$2,000.00	\$0.00	\$0.00		\$2,000.00
ASEGURAMIENTO DE LA APLICACION DE CRITERIOS DE	\$22,000.00	\$0.00	\$22,000.00	\$0.00	\$0.00		\$22,000.00
CONSOLIDACION DE CULTURA DE RENDICION DE CUEN	\$384,000.00	-\$14,164.00	\$369,836.00	\$90,673.95	\$90,673.95		\$279,162.05
<b>OBJETIVO 6 MEJORAR GESTION CON AUSTERI</b>	<b>\$2,263,348.65</b>	<b>-\$33,484.51</b>	<b>\$2,229,864.14</b>	<b>\$675,832.85</b>	<b>\$675,832.85</b>		<b>\$1,554,031.29</b>

**Total del Gasto** \$81,536,473.00 -\$3,477,682.85 \$78,058,790.15 \$19,210,486.54 \$19,210,486.54 \$58,848,303.61

  
 ING. SELENE GOMEZ BARRAGAN  
 DIRECTORA GENERAL

  
 M.A RIGOBERTO FLORES FUENTES  
 ENCARGADO DE LA SUB. DE SERVICIOS ADMINISTRATIVOS



INSTITUTO TECNOLÓGICO SUPERIOR DE URUAPAN  
 RECURSOS FINANCIEROS  
 M.A JENNIFER AMERICA ZARCO SUAREZ  
 JEFA DEL DEPTO. DE RECURSOS FINANCIEROS



**INSTITUTO TECNOLÓGICO SUPERIOR DE URUAPAN**  
**MICHOACÁN DE OCAMPO**

**Estado Analítico del Ejercicio del Presupuesto de Egresos**  
**Clasificación Económica (por Tipo de Gasto)**

Utr: jenni  
 Rep: rpt:EstadoPresupuestoEgresos\_CL2

Fecha y hora de Impresión  
 15/abr/2024  
 04:52 p. m.

Del 01/ene./2024 Al 31/mar./2024

Concepto	Egresos						Subejercicio
	Aprobado	Ampliaciones / (Reducciones)	Modificado	Devengado	Pagado		
	1	2	3=(1+2)	4	5	6 = (3 - 4)	
Gasto Corriente	\$80,086,473.00	-\$3,477,682.85	\$76,608,790.15	\$19,180,558.54	\$19,180,558.54	\$57,428,231.61	
Gasto de Capital	\$1,450,000.00	\$0.00	\$1,450,000.00	\$29,928.00	\$29,928.00	\$1,420,072.00	
Amortización de la deuda y disminución de pasivos	\$0.00	\$0.00	\$0.00	\$0.00	\$0.00	\$0.00	
Pensiones y Jubilaciones	\$0.00	\$0.00	\$0.00	\$0.00	\$0.00	\$0.00	
Participaciones	\$0.00	\$0.00	\$0.00	\$0.00	\$0.00	\$0.00	
<b>Total del Gasto</b>	<b>\$81,536,473.00</b>	<b>-\$3,477,682.85</b>	<b>\$78,058,790.15</b>	<b>\$19,210,486.54</b>	<b>\$19,210,486.54</b>	<b>\$58,848,303.61</b>	

ING. SELENE GOMEZ BARRAGAN

DIRECTORA GENERAL

MA RIGOBERTO FLORES FUENTES

ENCARGADO DE LA SUB. DE SERVICIOS ADMINISTRATIVOS

M.A JENNIFER AMERICA ZARCO SUAREZ

JEFA DEL DEPTO. DE RECURSOS FINANCIEROS



INSTITUTO TECNOLÓGICO  
 SUPERIOR DE URUAPAN  
 RECURSOS FINANCIEROS









**INSTITUTO TECNOLÓGICO SUPERIOR DE URUAPAN**  
**MICHOACÁN DE OCAMPO**

**Estado Analítico del Ejercicio del Presupuesto de Egresos**  
**Clasificación por Objeto del Gasto (Capítulo y Concepto)**

Usr: jenni  
 Rep: rptEstadoPresupuestoEgresos\_CP\_CTO

Fecha y hora de Impresión | 15/abr./2024  
 04:53 p. m.

Del 01/ene./2024 Al 31/mar./2024

Concepto	Egresos					Subejercicio
	Aprobado	Ampliaciones / (Reducciones)	Modificado	Devengado	Pagado	
	1	2	3=(1+2)	4	5	6 = ( 3 - 4 )
CONVENIOS	\$0.00	\$0.00	\$0.00	\$0.00	\$0.00	\$0.00
DEUDA PÚBLICA	\$0.00	\$0.00	\$0.00	\$0.00	\$0.00	\$0.00
AMORTIZACIÓN DE LA DEUDA PÚBLICA	\$0.00	\$0.00	\$0.00	\$0.00	\$0.00	\$0.00
INTERESES DE LA DEUDA PÚBLICA	\$0.00	\$0.00	\$0.00	\$0.00	\$0.00	\$0.00
COMISIONES DE LA DEUDA PÚBLICA	\$0.00	\$0.00	\$0.00	\$0.00	\$0.00	\$0.00
GASTOS DE LA DEUDA PÚBLICA	\$0.00	\$0.00	\$0.00	\$0.00	\$0.00	\$0.00
COSTOS POR COBERTURA	\$0.00	\$0.00	\$0.00	\$0.00	\$0.00	\$0.00
APOYOS FINANCIEROS	\$0.00	\$0.00	\$0.00	\$0.00	\$0.00	\$0.00
ADEUDOS DE EJERCICIOS FISCALES ANTERIORES (ADEFAS)	\$0.00	\$0.00	\$0.00	\$0.00	\$0.00	\$0.00
<b>Total del Gasto</b>	<b>\$81,536,473.00</b>	<b>-\$3,477,682.85</b>	<b>\$78,058,790.15</b>	<b>\$19,210,486.54</b>	<b>\$19,210,486.54</b>	<b>\$58,848,303.61</b>

ING/ SELENE GOMEZ BARRAGAN  
 DIRECTORA GENERAL

M.A RIGOBERTO FLORES FUENTES  
 ENCARGADO DE LA SUB. DE SERVICIOS ADMINISTRATIVOS

M.A JENNIFER AMERICA ZARCO SUAREZ  
 JEFA DEL DEPTO DE RECURSOS FINANCIEROS



INSTITUTO TECNOLÓGICO  
 SUPERIOR DE URUAPAN  
 RECURSOS FINANCIEROS





**INSTITUTO TECNOLÓGICO SUPERIOR DE URUAPAN  
MICHOACÁN DE OCAMPO**

**Estado Analítico del Ejercicio del Presupuesto de Egresos  
Clasificación Funcional (Finalidad y Función)**

Usr: jenni  
Rep: rptEstadoPresupuestoEgresos\_FN3

Del 01/ene./2024 Al 31/mar./2024

Fecha y hora de Impresión 15/abr./2024 04:53 p. m.

Concepto	Egresos					Subejercicio
	Aprobado	Ampliaciones / (Reducciones)	Modificado	Devengado	Pagado	
1		2	3=(1+2)	4	5	6 = ( 3 - 4 )
Total del Gasto	\$81,536,473.00	-\$3,477,682.85	\$78,058,790.15	\$19,210,486.54	\$19,210,486.54	\$58,848,303.61

  
ING. SELENE GOMEZ BARRAGAN  
DIRECTORA GENERAL

\_\_\_\_\_  
M.A RIGOBERTO FLORES FUENTES  
ENCARGADO DE LA SUBJ. DE SERVICIOS ADMINISTRATIVOS



INSTITUTO TECNOLÓGICO  
SUPERIOR DE URUAPAN  
RECURSOS FINANCIEROS

  
M.A. JENNIFER AMERICA ZARCO SUAREZ  
JEFA DEL DEPTO. DE RECURSOS FINANCIEROS



**INSTITUTO TECNOLÓGICO SUPERIOR DE URUAPAN**  
CONCILIACIÓN BANCARIA CORRESPONDIENTE AL MES DE MARZO 2024  
BANAMEX CUENTA No. 7760067

**SALDO SEGÚN ESTADO DE CUENTA**

**\$ 2,169,734.31**

**SALDO EN LIBROS**

**\$ 2,169,734.31**



INSTITUTO TECNOLÓGICO  
SUPERIOR DE URUAPAN  
RECURSOS FINANCIEROS

ELABORÓ

M.A. JENNIFER AMÉRICA ZARCO SUAREZ  
JEFA DEPTO. RECURSOS FINANC.

REVISÓ

M.A. RIGOBERTO FLORES FUENTES  
ENCARGADO DE LA SUB. DE SERVICIOS ADMVO

AUTORIZÓ

ING. SELENE GÓMEZ BARRAGÁN  
DIRECTORA GENERAL





ESTADO DE CUENTA AL 31 DE MARZO DE 2024

CLIENTE:

29789374

Registro Federal de Contribuyentes:

ITS990901LH3

Página:

1 de 8

El Banco Nacional de México

Suc. 153 C.F. URUAPAN MICH  
JOSE MARIA MORELOS SN  
CENTRO

CUENTA DE CHEQUES MONEDA NACIONAL	
GAT Nominal antes de impuestos	No Aplica
GAT Real antes de impuestos	No Aplica
Interés Aplicable o Rendimientos	No Aplica
Comisiones efectivamente cobradas	\$0.00
La GAT real es el rendimiento que obtendría después de descontar la inflación estimada	

0000504

INSTITUTO TECNOLOGICO SUPERIOR DE URUAPAN  
CARR URUAPAN CARAPAN 5555  
LA BASILIA CH  
60015 URUAPAN, MICHOACAN 00000

La fecha de corte es la indicada después de la leyenda "ESTADO DE CUENTA AL".  
Salvo que expresamente se determine otra moneda, todas las cifras contenidas  
en el estado de cuenta se encuentran denominadas en Pesos Moneda Nacional.

Su estado de cuenta contiene información de los siguientes productos y servicios:

RESUMEN GENERAL

PRODUCTO/SERVICIO	CONTRATO	SALDO ANTERIOR	SALDO AL 31/MAR/2024
Cuenta de Cheques Moneda Nacional	7675913134	\$1,928,123.44	\$2,169,734.31
CLABE Interbancaria	002528015377600679		

CUENTA DE CHEQUES MONEDA NACIONAL

RESUMEN DEL: 01/MAR/2024 AL 31/MAR/2024

CONTRATO	7675913134	
Saldo Anterior		\$1,928,123.44
( + ) 2 Depósitos		\$550,000.00
( - ) 7 Retiros		\$308,389.13
<b>SALDO AL 31 DE MARZO DE 2024</b>		<b>\$2,169,734.31</b>



INSTITUTO TECNOLOGICO SUPERIOR DE URUAPAN  
RECURSOS FINANCIEROS

Saldo Promedio	\$1,861,342.17
Días Transcurridos	31
Cheques Girados	0
Cheques Exentos	0

RESUMEN POR MEDIOS DE ACCESO

Cheques 153 7760067

RETIROS

\$308,389.13

DEPOSITOS

\$550,000.00

DETALLE DE OPERACIONES

FECHA	CONCEPTO	RETIROS	DEPOSITOS	SALDO
	SALDO ANTERIOR			1,928,123.44
01 MAR	PAGO A TERCEROS REF. 0224030100112392 CONVENIO LABORAL AL BENEF ALEJANDRO,MADRIGAL/BRAVO SU REF.0000112392 CONVENIO LABORAL 00005256783289355191 CAJA 0062 AUT 00000000 HORA 08:50 SUC 0519			
04 MAR	PAGO INTERBANCARIO A BBVA	100,000.00		1,828,123.44



**INSTITUTO TECNOLÓGICO SUPERIOR DE URUAPAN**  
**MICHOACÁN DE OCAMPO**

Auxiliares de Cuentas del 01/mar./2024 al 31/mar./2024

Con saldo y/o movimientos. (De la cuenta: 1112-04-004-001 a la 1112-04-004-001)

Cuentas de Registro

Usr: Rigo  
 Rep: rptAuxiliarCuentas

Fecha y hora de Impresión: 11/abr./2024 02:49 p. m.

Cuenta	Poliza	Fecha	Beneficiario	Nombre de la Cuenta	No. Factura	Cheque / Folio	Concepto	Movimientos del Periodo			Saldo
								Saldo Inicial	Cargos	Abonos	
1112-04-004-001								\$1,928,123.44			\$2,169,734.31
E00145	04/03/2024	AG ELECTRONICA SA DI		CTA. 1537760067 (REINSCRIPCION)					\$550,000.00	\$308,389.13	\$1,914,661.61
E00146	13/03/2024	PI-4-8GB		ICTI/09,08, COMPRA MATERIAL PARA IMPRESION 3D DE PROYECTO DE INVESTIGACION					\$0.00	\$13,461.83	\$1,903,788.95
E00147	13/03/2024	GOMEZ MUÑOZ JUAN P/		ICTI/02 COMPRA DE 4 KITS BASICO CON TARJETA RASPBERRY (COMPRA DE 4 KITS					\$0.00	\$10,872.66	\$1,895,001.95
E00148	13/03/2024	COMERCIALIZADORA DE		ICTI/01 COMPLEMENTO DE COMPRA DE 2 DRONES (COMPLEMENTO DE COMPRA DE					\$0.00	\$8,787.00	\$1,893,251.95
E00136	27/03/2024	INSTITUTO TECNOLOGI		ICTI/10 COMPRA DE 5 TARJETAS MICRO SD DE 128 GB CLASE 10 Y 5 TARJETAS MIC					\$0.00	\$1,750.00	\$1,725,477.34
I00069	27/03/2024			R114913 PAGO (PAGO X ADEUDO ENTRE CUENTAS PROPIAS)					\$0.00	\$167,774.61	\$2,125,477.34
I00070	27/03/2024			DEVOLUCION. (DEPOSITO X DEVOLUCION DE PRESTAMO ENTRE CUENTAS F					\$400,000.00	\$0.00	\$2,275,477.34
E00161	29/03/2024	GOMEZ MUÑOZ JUAN P/		DEVOLUCION. (DEPOSITO X DEVOLUCION DE PRESTAMO ENTRE CUENTAS F					\$150,000.00	\$0.00	\$2,269,734.31
E00162	29/03/2024	MADRIGAL BRAVO ALEJ		R ICTI/5224/ COMPLEMENTO PROYECTO ICTI (COMPLEMENTO PROYECTO ICTI)					\$0.00	\$5,743.03	\$2,169,734.31
				R112392 PAGO (PAGO DE CONVENIO LABORAL POR SENTENCIA DE ALEJANDRO MADR					\$0.00	\$100,000.00	\$2,169,734.31

**Total : 1,928,123.44 550,000.00 308,389.13 2,169,734.31**



INSTITUTO TECNOLÓGICO  
 SUPERIOR DE URUAPAN  
 RECURSOS FINANCIEROS



**INSTITUTO TECNOLÓGICO SUPERIOR DE URUAPAN**  
CONCILIACIÓN BANCARIA CORRESPONDIENTE AL MES DE MARZO 2024  
BANAMEX CUENTA No. 7626174

**SALDO SEGÚN ESTADO DE CUENTA**

**\$ 1,703,999.32**

**SALDO EN LIBROS**

**\$ 1,703,999.32**



INSTITUTO TECNOLÓGICO  
SUPERIOR DE URUAPAN  
RECURSOS FINANCIEROS

ELABORÓ

M.A. JENNIFER AMÉRICA ZARCO SUAREZ  
JEFA DEPTO. RECURSOS FINANC.

REVISÓ

M.A. RIGOBERTO FLORES FUENTES  
ENCARGADO DE LA SUB. DE SERVICIOS ADMVO

AUTORIZÓ

ING. SELENE GOMEZ BARRAGAN  
DIRECTORA GENERAL







ESTADO DE CUENTA AL 31 DE MARZO DE 2024

CLIENTE:

29789374

Registro Federal de Contribuyentes:

ITS990901LH3

Página:

1 de 24

El Banco Nacional de México

Suc. 153 C.F. URUAPAN MICH  
JOSE MARIA MORELOS SN  
CENTRO

0000503

INSTITUTO TECNOLOGICO SUPERIOR DE URUAPAN  
CARR URUAPAN CARAPAN 5555  
LA BASILIA CH  
60015 URUAPAN, MICHOACAN 00000

CUENTA PRODUCTIVA MONEDA NACIONAL	
GAT Nominal antes de impuestos	No Aplica
GAT Real antes de impuestos	No Aplica
Interés Aplicable o Rendimientos	\$2,611.97
Comisiones efectivamente cobradas	\$0.00
La GAT real es el rendimiento que obtendría después de descontar la inflación estimada	

La fecha de corte es la indicada después de la leyenda "ESTADO DE CUENTA AL".  
Salvo que expresamente se determine otra moneda, todas las cifras contenidas  
en el estado de cuenta se encuentran denominadas en Pesos Moneda Nacional.

Su estado de cuenta contiene información de los siguientes productos y servicios:

RESUMEN GENERAL

PRODUCTO/SERVICIO	CONTRATO	SALDO ANTERIOR	SALDO AL 31/MAR/2024
Cuenta Productiva Moneda Nacional	7534825014	\$3,656,848.02	\$1,703,999.32
CLABE Interbancaria	002528015376261747		

CUENTA PRODUCTIVA MONEDA NACIONAL

RESUMEN DEL: 01/MAR/2024 AL 31/MAR/2024

CONTRATO	7534825014	
Saldo Anterior		\$3,656,848.02
( + ) 13 Depósitos		\$3,664,489.92
( - ) 71 Retiros		\$5,617,338.62
<b>SALDO AL 31 DE MARZO DE 2024</b>		<b>\$1,703,999.32</b>



INSTITUTO TECNOLÓGICO  
SUPERIOR DE URUAPAN  
RECURSOS FINANCIEROS

Saldo Promedio	\$2,757,501.72
Días Transcurridos	31
Tasa Bruta	1.10%
(Expresada en términos anuales)	
Tasa Neta	1.10%
(Expresada en términos anuales)	
Impuesto Retenido	\$0.00
Intereses Pagados	\$2,611.97
Interes Bruto Pagado	\$2,611.97
Cheques Girados	0
Cheques Exentos	0

RESUMEN POR MEDIOS DE ACCESO

Cheques 153 7626174

RETIROS

\$5,617,338.62

DEPOSITOS

\$3,664,489.92

DETALLE DE OPERACIONES

FECHA	CONCEPTO	RETIROS	DEPOSITOS	SALDO
	SALDO ANTERIOR			3,656,848.02
01 MAR	PAGO RECIBIDO DE BANAMEX SA TFD REF.000020240229 POR			



# INSTITUTO TECNOLOGICO SUPERIOR DE URUAPAN MICHIOACAN DE OCAMPO

Auxiliares de Cuentas del 01/mar./2024 al 31/mar./2024

Con saldo y/o movimientos. (De la cuenta: 1112-01-001-001 a la 1112-01-001-001)  
Cuentas de Registro

Ucr: jenni  
Rep: rptAuxiliarCuentas

Fecha y hora de Impresión  
11/abril/2024  
06:11 p. m.

Cuenta	Fecha	Nombre de la Cuenta	Beneficiario	No. Factura	Cheque / Folio	Concepto	Movimientos del Periodo		Saldo	
							Saldo Inicial	Cargos		Abonos
1112-01-001-001						CTA. 1537626174				
E00085	01/03/2024	JIMENEZ IZARRARAZ MC			E442391	PAGO (PAGO DE PENSION ALIMENTICIA DE LA 2DA.QUINCENA DE FEBRERO ;	\$3,656,848.02	\$3,664,489.92	\$5,617,338.62	\$1,703,999.32
E00086	01/03/2024	SINDICATO DE MAESTR			E442464	PAGO (PAGO DE CAJA DE AHORRO Y PRESTAMOS DE LA 2DA.QUINCENA DE		\$0.00	\$3,200.19	\$3,653,647.83
E00087	01/03/2024	METLIFE MEXICO SA			E442392	PAGO (PAGO DE CUOTAS DE SEGURO DE VIDA CORRESP. A LA 2DA.QUINCI		\$0.00	\$31,140.63	\$3,622,507.20
E00088	01/03/2024	SINDICATO DE MAESTR			E442396	PAGO (PAGO DE CUOTAS SINDICALES CORRESP.A LA 2DA. QUINCENA DE FE		\$0.00	\$15,724.21	\$3,606,782.99
I00049	01/03/2024					RENDIMIENTOS (DEPOSITOS PCOMP DE MARZO 2024.)		\$0.02	\$0.00	\$3,595,579.53
E00089	05/03/2024	SINDICATO DE MAESTR			E240508	PAGO (PAGO DE CUOTAS SINDICALES CORRESPONDIENTE A LA 2DA.QNA DI		\$0.00	\$10,362.28	\$3,585,217.27
E00090	05/03/2024	JIMENEZ IZARRARAZ MC			E240533	PAGO (PAGO DE PENSION ALIMENTICIA DE LA 2DA.QUINCENA DE DICIEMBR		\$0.00	\$3,250.35	\$3,581,966.92
E00091	05/03/2024	METLIFE MEXICO SA			E240504	PAGO (PAGO DE CUOTAS DE SEGURO DE VIDA CORRESP. A LA 2DA.QUINCI		\$0.00	\$15,724.21	\$3,566,242.71
I00050	05/03/2024					DEVOLUCION. (DEPOSITO X DEVOLUCION DE VIATICOS DE LORENA VIRIDIAN		\$3.00	\$0.00	\$3,566,245.71
I00051	06/03/2024					DEVOLUCION. (DEPOSITO X DEVOLUCION DE BONO X REVISION SALARIAL.)	\$12,000.00		\$0.00	\$3,578,245.71
C00179	07/03/2024	BANCO NACIONAL DE M			E00181336	GP Folio: 20 (PAGO DE NOMINA DE BONO DE COMEPASACION X REVISION SAL		\$0.00	\$546,000.00	\$3,032,245.71
C00180	07/03/2024	HERNANDEZ CASAS ER			E240503	Gasto por Comprobar : 32, VIATICOS DE LA MTRA. ERNESTINA HERNANDEZ A		\$0.00	\$525.00	\$3,031,720.71
C00181	07/03/2024	COMITÉ DE AGUA POTA	82016		E200689	GP COMITÉ DE AGUA POTABLE Y ALCANTARILLADO DE URUAPAN, Folio Pagi		\$0.00	\$95,164.72	\$2,936,555.99
C00183	11/03/2024	AVALOS GARCIA MARIA			E840732	GP Folio: 22 (PAGO X APOYO EN COLEGIATURA DEL DOCTORADO DEL MES C		\$0.00	\$2,649.00	\$2,933,906.99
C00187	13/03/2024	TRIMAX SOLUCIONES D	USER-9547		E470758	GP TRIMAX SOLUCIONES DIGITALES SA DE CV, Folio Pago: 116 (PAGO X ARF		\$0.00	\$25,166.32	\$2,908,740.67
C00189	13/03/2024	OXIGENO MEDICINAL Y	91815		E468425	GP OXIGENO MEDICINAL Y ACCESORIOS MEDICOS SA DE CV, Folio Pago: 11		\$0.00	\$4,158.09	\$2,904,582.58
E00092	14/03/2024	GOMEZ MUÑOZ JUAN P/			E260154	PAÑO (PAGO X COMPLEMENTO X COMPRA DE CINTAS EVOLUIS.)		\$0.00	\$473.13	\$2,904,109.45
I00052	14/03/2024					DEVOLUCION. (DEPOSITO X DEVOLUCION DE BONO DEPRODUCTIVIDAD INTI	\$22,911.48		\$0.00	\$2,927,020.93
C00191	14/03/2024	BANCO NACIONAL DE M			E001051	GP Folio: 23 (PAGO DE NOMINA DEL BONO DE PRODUCTIVIDAD INTERSEMES		\$0.00	\$971,925.37	\$1,955,095.56
C00194	14/03/2024	GALLEGOS LEON RAFAI			E246698	GP Folio: 26 (PAGO DE UMA DEL MES DE MARZO AL SECRETARIO DE ORGAN		\$0.00	\$3,257.10	\$1,951,838.46
E00094	19/03/2024	TESORERIA DE LA FEDE			E212742	PAGO (PAGO DE CONTRIBUCIONES FEDERALES DEL MES DE FEBRERO 2024)		\$0.00	\$270,386.00	\$1,681,452.46
I00053	19/03/2024					IR:8, RECURSO ESTATAL (DEPOSITO DE SUBSIDIO ESTATAL CORRESP.A MAI	\$3,121,068.15		\$0.00	\$4,802,520.61
I00054	21/03/2024					DEVOLUCION. (DEPOSITO X DEVOLUCION DE PRIMA VACACIONAL REBOTAD/	\$16,155.05		\$0.00	\$4,818,675.66
I00055	21/03/2024					ADEUDO (DEPOSITO X ADEUDO ENTRE CUENTAS PROPIAS)	\$16,714.96		\$0.00	\$4,835,390.62
C00200	21/03/2024	GAYOSSO SUAREZ KAT			E385787	GP Folio: 28 (PAGO X APOYO EN COLEGIATURA DE LICENCIATURA DE MARZC		\$0.00	\$816.00	\$4,834,574.62
E00096	23/03/2024	MARTINEZ ZARAGOZA L			E096431	PAGO (PAGO DE VIATICOS DE LORENA VIRIDIANA MARTINEZ.)		\$0.00	\$300.00	\$4,834,274.62
E00100	23/03/2024	URBINA ZAMORA DAVID			E387855	PAGO (PAGO DE BONO SINDICAL REBOTADO.)		\$0.00	\$6,000.00	\$4,828,274.62
E00101	23/03/2024	APARICIO VARGAS MAR			E399520	PAGO (PAGO DE BONO SINDICAL REBOTADO.)		\$0.00	\$6,000.00	\$4,822,274.62
E00103	23/03/2024	URBINA ZAMORA DAVID			E584306	PAGO (PAGO DE BONO DE PRODUCTIVIDAD INTERSEMESTRAL.)		\$0.00	\$3,914.76	\$4,818,359.86
E00104	23/03/2024	GOMEZ MOYA GEOVANI			E682947	PAGO (PAGO DE BONO DE PRODUCTIVIDAD INTERSEMESTRAL.)		\$0.00	\$3,234.00	\$4,815,125.86
E00105	23/03/2024	APARICIO VARGAS MAR			E682962	PAGO (PAGO DE BONO DE PRODUCTIVIDAD INTERSEMESTRAL.)		\$0.00	\$3,848.64	\$4,811,277.22



# INSTITUTO TECNOLÓGICO SUPERIOR DE URUAPAN MICHOACAN DE OCAMPO

Auxiliares de Cuentas del 01/mar./2024 al 31/mar./2024

Con saldo y/o movimientos. (De la cuenta: 1112-01-001-001 a la 1112-01-001-001)  
Cuentas de Registro

Usr: jenni  
Rep: rptAuxiliarCuentas

Fecha y hora de Impresión  
11/abr./2024  
06:11 p. m.

Cuenta	Poliza	Fecha	Nombre de la Cuenta	Beneficiario	No. Factura	Cheque / Folio	Concepto	Movimientos del Periodo		
								Saldo Inicial	Cargos	Abonos
E00106	23/03/2024	TRUJILLO FUENTES MIG				E683004	PAGO (PAGO DE BONO DE PRODUCTIVIDAD INTERSEMESTRAL.)	\$0.00	\$4,085.04	\$4,807,192.18
E00107	23/03/2024	BARRIGA GONZALEZ M <sup>a</sup>				E682949	PAGO (PAGO DE BONO DE PRODUCTIVIDAD INTERSEMESTRAL.)	\$0.00	\$2,598.12	\$4,804,594.06
E00108	23/03/2024	SIXTOS RAMOS JOSE C/				E682960	PAGO (PAGO DE BONO DE PRODUCTIVIDAD INTERSEMESTRAL.)	\$0.00	\$2,864.16	\$4,801,729.90
E00109	23/03/2024	TORRES MENDOZA MAF				E147118	PAGO (PAGO DE BONO DE PRODUCTIVIDAD INTERSEMESTRAL.)	\$0.00	\$2,366.76	\$4,799,363.14
E00110	23/03/2024	APARICIO VARGAS MAR				E178432	PAGO (PAGO DE PRIMA VACACIONAL REBOTADA.)	\$0.00	\$3,429.91	\$4,795,933.23
E00111	23/03/2024	GOMEZ MOYA GEOVANI				E178420	PAGO (PAGO DE PRIMA VACACIONAL REBOTADA.)	\$0.00	\$2,695.00	\$4,793,238.23
E00112	23/03/2024	TRUJILLO FUENTES MIG				E178433	PAGO (PAGO DE PRIMA VACACIONAL REBOTADA.)	\$0.00	\$3,744.62	\$4,789,493.61
E00113	23/03/2024	BARRIGA GONZALEZ M <sup>a</sup>				E178428	PAGO (PAGO DE PRIMA VACACIONAL REBOTADA.)	\$0.00	\$2,165.10	\$4,787,328.51
E00114	23/03/2024	TORRES MENDOZA MAF				E178429	PAGO (PAGO DE PRIMA VACACIONAL REBOTADA.)	\$0.00	\$1,972.30	\$4,785,356.21
E00115	23/03/2024	SIXTOS RAMOS JOSE C/				E178425	PAGO (PAGO DE PRIMA VACACIONAL REBOTADA.)	\$0.00	\$2,148.12	\$4,783,208.09
E00116	23/03/2024	APARICIO VARGAS MAR				E513341	PAGO (PAGO DE NOMINA DE SUELDOS DE LA 1RA. QUINCENA DE MARZO 2024)	\$0.00	\$4,531.49	\$4,778,676.60
E00118	23/03/2024	TRUJILLO FUENTES MIG				E513344	PAGO (PAGO DE SUELDO DE LA 1RA. QUINCENA DE MARZO 2024 A CTA EQUIV)	\$0.00	\$4,703.97	\$4,773,972.63
E00120	23/03/2024	BARRIGA GONZALEZ M <sup>a</sup>				E513336	PAGO (PAGO DE SUELDO DE LA 1RA. QUINCENA DE MARZO 2024 A CTA EQUIV)	\$0.00	\$3,617.04	\$4,770,355.59
E00122	23/03/2024	SIXTOS RAMOS JOSE C/				E513335	PAGO (PAGO DE SUELDO DE LA 1RA. QUINCENA DE MARZO 2024 A CTA EQUIV)	\$0.00	\$3,862.46	\$4,766,493.13
C00202	23/03/2024	DIRECCION DE PENSIO				E150931	GP Folio: 29 (PAGO DE CUOTAS DE PENSIONES CIVILES CORRESP.A LA 1RA.)	\$0.00	\$441,327.49	\$4,325,165.64
C00203	23/03/2024	SINDICATO DE MAESTR	197			E276246	GP SINDICATO DE MAESTROS Y EMPLEADOS DEL INSTITUTO TECNOLÓGIC	\$0.00	\$500.00	\$4,324,665.64
C00205	23/03/2024	SELENE JUDITH VAZQUI	46123			E276243	GP SELENE JUDITH VAZQUEZ CORTES, Folio Pago: 122 (COMPRA DE LUMINA	\$0.00	\$442.22	\$4,324,223.42
C00206	23/03/2024	OFFICE DEPOT DE MEXI	5311			E228384	GP OFFICE DEPOT DE MEXICO, S.A. DE C.V, Folio Pago: 123 (COMPRA DE AR	\$0.00	\$14,403.82	\$4,309,819.60
C00207	23/03/2024	ANDRES BEDOLLA RAM	8651			E312073	GP ANDRES BEDOLLA RAMIREZ, Folio Pago: 124 (COMPRA DE REFLECTORES	\$0.00	\$1,590.00	\$4,308,229.60
C00208	23/03/2024	GRECIA ELIZABETH ACE	472			E240441	GP GRECIA ELIZABETH ACEVEDO GUTIERREZ, Folio Pago: 125 (PAGO DE REI	\$0.00	\$4,060.00	\$4,304,169.60
C00209	23/03/2024	OFFICE DEPOT DE MEXI	C3B0			E163743	GP OFFICE DEPOT DE MEXICO, S.A. DE C.V, Folio Pago: 126 (COMPRA DE AR	\$0.00	\$10,436.22	\$4,293,733.38
C00210	23/03/2024	SELENE JUDITH VAZQUI	47055			E368260	GP SELENE JUDITH VAZQUEZ CORTES, Folio Pago: 127 (COMPRA DE MATERI	\$0.00	\$1,177.47	\$4,292,555.91
C00211	23/03/2024	SINDICATO DE MAESTR	197			E276247	GP SINDICATO DE MAESTROS Y EMPLEADOS DEL INSTITUTO TECNOLÓGIC	\$0.00	\$9,000.00	\$4,283,555.91
C00212	23/03/2024	NUEVA WAL MART DE V	6883			E214455	GP NUEVA WAL MART DE MEXICO. S DE RL DE CV, Folio Pago: 129 (COMPRA	\$0.00	\$1,397.74	\$4,282,158.17
C00220	23/03/2024	CFE SUMINISTRADOR D	48267			E850341	GP CFE SUMINISTRADOR DE SERVICIOS BASICOS, Folio Pago: 131 (PAGO DE	\$0.00	\$54,826.00	\$4,227,332.17
C00221	23/03/2024	GASOLINERA FERNAND	6488			E129385	GP GASOLINERA FERNANDEZ, S.A. DE C.V., Folio Pago: 132 (COMPRA DE COI	\$0.00	\$16,996.49	\$4,210,335.68
C00275	25/03/2024	GARCIA SOLORIO ALEJ				E255320	Gasto por Comprobar : 44, VIATICOS DE ALEJANDRO GARCIA SOLORIO A. PATZC	\$0.00	\$250.00	\$4,210,085.68
100058	27/03/2024						DEVOLUCION. (DEPOSITO X DEVOLUCION DE VIATICOS DE LA MTRA. ERNEST	\$140.00	\$0.00	\$4,210,225.68
C00204	27/03/2024	DIRECCION DE PENSIO				E123908	GP Folio: 30 (PAGO DE CUOTAS DE PENSIONES CIVILES DE LA 2DA. QUINCEN	\$0.00	\$441,946.64	\$3,768,279.04
E00137	27/03/2024	INSTITUTO TECNOLGIC				E115775	PAGO (PAGO X ADEUDO ENTRE CUENTAS PROPIAS.)	\$0.00	\$400,000.00	\$3,368,279.04
E00138	27/03/2024	INSTITUTO TECNOLGIC				E118514	PAGO (PAGO X ADEUDO ENTRE CUENTAS PROPIAS.)	\$0.00	\$381,050.66	\$2,987,228.38
E00140	27/03/2024	GARCIA JAIMES MAYRA				E276244	PAGO (PAGO X RECONOCIMIENTO SINDICAL RETIRO DE CUENTA EQUIVOCAI	\$0.00	\$6,105.60	\$2,981,122.78
C00252	27/03/2024	SECRETARIA DE FINANZ				E391308	GP Folio: 32 (PAGO DE CUOTAS OBRERO PATRONAL CORRESP. AL 1ER BIME	\$0.00	\$928,460.91	\$2,052,661.87
100059	27/03/2024						DEVOLUCION. (DEPOSITO POR DEVOLUCION DE PRESTAMO ENTRE CTAS PF	\$9,813.93	\$0.00	\$2,062,475.80



# INSTITUTO TECNOLÓGICO SUPERIOR DE URUAPAN MICHOACAN DE OCAMPO

Auxiliares de Cuentas del 01/mar./2024 al 31/mar./2024

Con saldo y/o movimientos. (De la cuenta: 1112-01-001-001 a la 1112-01-001-001)  
Cuentas de Registro

Ucr: jenni  
Rep: rptAuxiliarCuentas

Fecha y 11/abr./2024  
hora de Impresión 06:11 p. m.

Cuenta	Poliza	Fecha	Beneficiario	Nombre de la Cuenta	No. Factura	Cheque / Folio	Concepto	Movimientos del Periodo			Saldo
								Saldo Inicial	Cargos	Abonos	
100060	27/03/2024						DEVOLUCION. (DEPOSITO X PRESTAMO ENTRE CUENTAS PROPIAS.)	\$456,965.76	\$0.00		\$2,519,441.56
100061	27/03/2024						DEVOLUCION. (DEPOSITO X PRESTAMO ENTRE CUENTAS PROPIAS.)	\$6,105.60	\$0.00		\$2,525,547.16
100062	27/03/2024						RENDIMIENTOS. (REGISTRO X RENDIMIENTOS DEL MES DE MARZO 2024.)	\$2,611.97	\$0.00		\$2,528,159.13
E00149	27/03/2024		CABRERA GUTIERREZ M			E513337	PAGO DE 1ER QNA MARZO CUENTA ERRONEA ( PAGO DE 1ER QNA MARZO C	\$0.00	\$3,428.85		\$2,524,730.28
E00150	27/03/2024		CABRERA GUTIERREZ M			E682951	PAGO DE BONO DE PRODUCTIVIDAD CUENTA ERRONEA (PAGO DE BONO DE	\$0.00	\$2,366.76		\$2,522,363.52
E00152	27/03/2024		GARCIA MEZA ALEJAND			E324153	VIATICOS A CD MORELIA (VIATICOS A CD MORELIA)	\$0.00	\$528.00		\$2,521,835.52
E00153	27/03/2024		NUÑEZ CARDENAS MIGI			E255277	VIATICOS A PATZCUARO EVENTO DE ROBOTICA (VIATICOS A PATZCUARO E	\$0.00	\$250.00		\$2,521,585.52
E00154	27/03/2024		GARCIA MEZA ALEJAND			E255282	VIATICOS A PATZCUARO MICH (VIATICOS A PATZCUARO MICH)	\$0.00	\$750.00		\$2,520,835.52
E00155	27/03/2024		BARAJAS PANTOJA MAF			E262902	VIATICOS PARA TRASLAD DE ALUMNOS Y PROFESORES DE EVENTO EXPO I	\$0.00	\$836.00		\$2,519,999.52
C00213	31/03/2024		BANCO NACIONAL DE M			E210324	GP Folio: 31 (PAGO DE NOMINA CORRESPONDIENTE A PRIMA VACACIONAL M	\$0.00	\$790,685.40		\$1,729,314.12
C00280	31/03/2024		INSTITUTO MEXICANO C			E280115	PAGO DE CUOTAS OBRERAS PATRONALES POR SENTENCIA LABORAL DEL	\$0.00	\$3,305.54		\$1,726,008.58
C00280	31/03/2024		INSTITUTO MEXICANO C			E280115	PAGO DE CUOTAS OBRERAS PATRONALES POR SENTENCIA LABORAL DEL	\$0.00	\$2,297.11		\$1,723,711.47
C00280	31/03/2024		INSTITUTO MEXICANO C			E280115	PAGO DE CUOTAS OBRERAS PATRONALES POR SENTENCIA LABORAL DEL	\$0.00	\$4,229.12		\$1,719,482.35
C00280	31/03/2024		INSTITUTO MEXICANO C			E280115	PAGO DE CUOTAS OBRERAS PATRONALES POR SENTENCIA LABORAL DEL	\$0.00	\$2,211.80		\$1,717,270.55
C00280	31/03/2024		INSTITUTO MEXICANO C			E280115	PAGO DE CUOTAS OBRERAS PATRONALES POR SENTENCIA LABORAL DEL	\$0.00	\$4,057.03		\$1,713,213.52
C00280	31/03/2024		INSTITUTO MEXICANO C			E280115	PAGO DE CUOTAS OBRERAS PATRONALES POR SENTENCIA LABORAL DEL	\$0.00	\$2,186.20		\$1,711,027.32
E00164	31/03/2024		LOA CAZARES SALVADIC			E187825	PAGO DE VIATICOS CD MORELIA PARA REALIZAR REGISTRO DE CURSOS (P.	\$0.00	\$1,028.00		\$1,709,999.32
C00287	31/03/2024		ERICK BISMARCK RODR	8147		E070892	GP ERICK BISMARCK RODRIGUEZ MENDOZA, Folio Pago: 190 (COMPLEMENTO	\$0.00	\$6,000.00		\$1,703,999.32

**Total : 3,656,848.02 3,664,489.92 5,617,338.62 1,703,999.32**



INSTITUTO TECNOLÓGICO  
SUPERIOR DE URUAPAN  
RECURSOS FINANCIEROS



**INSTITUTO TECNOLÓGICO SUPERIOR DE URUAPAN**  
CONCILIACIÓN BANCARIA CORRESPONDIENTE AL MES DE MARZO 2024  
BANAMEX CUENTA No. 7626123

**SALDO SEGÚN ESTADO DE CUENTA**

**\$ 14,524.30**

**SALDO EN LIBROS**

**\$14,524.30**



ELABORÓ

M.A. JENNIFER AMÉRICA ZARCO SUAREZ  
JEFA DEPTO. RECURSOS FINANC.

REVISÓ

M.A. RIGOBERTO FLORES FUENTES  
ENCARGADO DE LA SUB. DE SERVICIOS ADMVO

AUTORIZÓ

ING. SELENE GÓMEZ BARRAGÁN  
DIRECTORA GENERAL





ESTADO DE CUENTA AL 31 DE MARZO DE 2024

CLIENTE:

29789374

Registro Federal de Contribuyentes:

ITS990901LH3

Página:

1 de 13

El Banco Nacional de México

Suc. 153 C.F. URUAPAN MICH  
JOSE MARIA MORELOS SN  
CENTRO

CUENTA PRODUCTIVA MONEDA NACIONAL	
GAT Nominal antes de impuestos	No Aplica
GAT Real antes de impuestos	No Aplica
Interés Aplicable o Rendimientos	\$5.93
Comisiones efectivamente cobradas	\$300.00
La GAT real es el rendimiento que obtendría después de descontar la inflación estimada	

0000501

INSTITUTO TECNOLOGICO SUPERIOR DE URUAPAN  
CARR URUAPAN CARAPAN 5555  
LA BASILIA CH  
60015 URUAPAN, MICHOACAN 00000

La fecha de corte es la indicada después de la leyenda "ESTADO DE CUENTA AL".  
Salvo que expresamente se determine otra moneda, todas las cifras contenidas  
en el estado de cuenta se encuentran denominadas en Pesos Moneda Nacional.

Su estado de cuenta contiene información de los siguientes productos y servicios:

RESUMEN GENERAL

PRODUCTO/SERVICIO	CONTRATO	SALDO ANTERIOR	SALDO AL 31/MAR/2024
Cuenta Productiva Moneda Nacional	7534820056	\$14,866.37	\$14,524.30
CLABE Interbancaria	002528015376261239		

CUENTA PRODUCTIVA MONEDA NACIONAL

RESUMEN DEL: 01/MAR/2024 AL 31/MAR/2024

CONTRATO	7534820056	
Saldo Anterior		\$14,866.37
( + ) 1 Depósito		\$5.93
( - ) 2 Retiros		\$348.00
<b>SALDO AL 31 DE MARZO DE 2024</b>		<b>\$14,524.30</b>



Saldo Promedio	\$14,653.07
Días Transcurridos	31
Tasa Bruta	0.47%
(Expresada en términos anuales)	
Tasa Neta	0.47%
(Expresada en términos anuales)	
Impuesto Retenido	\$0.00
Intereses Pagados	\$5.93
Interes Bruto Pagado	\$5.93
Cheques Girados	0
Cheques Exentos	0

RESUMEN POR MEDIOS DE ACCESO

Cheques 153 7626123

RETIROS	DEPOSITOS
\$348.00	\$5.93

DETALLE DE OPERACIONES

FECHA	CONCEPTO	RETIROS	DEPOSITOS	SALDO
	SALDO ANTERIOR			14,866.37
13 MAR	COMISION COBRADA Global Billing			



# INSTITUTO TECNOLÓGICO SUPERIOR DE URUAPAN MICHOACAN DE OCAMPO

Auxiliares de Cuentas del 01/mar./2024 al 31/mar./2024  
Con saldo y/o movimientos. (De la cuenta: 1112-02-002-001 a la 1112-02-002-001)  
Cuentas de Registro

Usr: jenni  
Rep: rptAuxiliarCuentas

Fecha y hora de Impresión  
09/abr./2024  
08:22 a. m.

Cuenta	Poliza	Fecha	Nombre de la Cuenta	Beneficiario	No. Factura	Cheque / Folio	Concepto	Movimientos del Periodo				
								Saldo Inicial	Cargos	Abonos	Saldos	
1112-02-002-001												
	I00068	27/03/2024					CTA. 1537626123	\$14,866.37	\$5.93	\$348.00	\$14,524.30	
	C00276	31/03/2024	INSTITUTO TECNOLÓGICO		F130324	F130324	RENDIMIENTOS. (REGISTRO X RENDIMIENTOS DEL MES DE MARZO 2024.)	\$5.93	\$0.00	\$0.00	\$14,872.30	
			INSTITUTO TECNOLÓGICO SUPERIOR DE URUAPAN,				GP INSTITUTO TECNOLÓGICO SUPERIOR DE URUAPAN, Folio Pago: 184 (CON	\$0.00	\$0.00	\$348.00	\$14,524.30	
<b>Total :</b>								<b>14,866.37</b>	<b>5.93</b>	<b>348.00</b>	<b>14,524.30</b>	



INSTITUTO TECNOLÓGICO SUPERIOR DE URUAPAN  
RECURSOS FINANCIEROS



**INSTITUTO TECNOLÓGICO SUPERIOR DE URUAPAN**  
CONCILIACIÓN BANCARIA CORRESPONDIENTE AL MES DE MARZO 2024  
BANAMEX CUENTA No. 7013 3508269

**SALDO SEGÚN ESTADO DE CUENTA**

**\$ 346,353.76**

**SALDO EN LIBROS**

**\$ 346,353.76**



ELABORÓ

M.A. JENNIFER AMERICA ZARCO SUAREZ  
JEFA DEPTO. RECURSOS FINANC.

REVISÓ

M.A. RIGOBERTO FLORES FUENTES  
ENCARGADO DE LA SUB. DE SERVICIOS ADMVO

AUTORIZÓ

ING. SELENE GOMEZ BARRAGAN  
DIRECTORA GENERAL







ESTADO DE CUENTA AL 31 DE MARZO DE 2024

CLIENTE:

29789374

Registro Federal de Contribuyentes:

ITS990901LH3

Página:

1 de 13

El Banco Nacional de México

Suc: 153 C.F. URUAPAN MICH  
JOSE MARIA MORELOS SN  
CENTRO

CUENTA PRODUCTIVA MONEDA NACIONAL	
GAT Nominal antes de impuestos	No Aplica
GAT Real antes de impuestos	No Aplica
Interés Aplicable o Rendimientos	\$551.63
Comisiones efectivamente cobradas	\$0.00
La GAT real es el rendimiento que obtendría después de descontar la inflación estimada	

0000506

INSTITUTO TECNOLOGICO SUPERIOR DE URUAPAN  
CARR URUAPAN CARAPAN 5555  
LA BASILIA CH  
60015 URUAPAN, MICHOACAN 00000

La fecha de corte es la indicada después de la leyenda "ESTADO DE CUENTA AL".  
Salvo que expresamente se determine otra moneda, todas las cifras contenidas  
en el estado de cuenta se encuentran denominadas en Pesos Moneda Nacional.

Su estado de cuenta contiene información de los siguientes productos y servicios:

RESUMEN GENERAL

PRODUCTO/SERVICIO	CONTRATO	SALDO ANTERIOR	SALDO AL 31/MAR/2024
Cuenta Productiva Moneda Nacional	8201680351	\$966,966.75	\$346,353.76
CLABE Interbancaria	002528701335082695		

CUENTA PRODUCTIVA MONEDA NACIONAL

RESUMEN DEL: 01/MAR/2024 AL 31/MAR/2024

CONTRATO	8201680351	
Saldo Anterior		\$966,966.75
( + ) 1 Depósito		\$551.63
( - ) 4 Retiros		\$621,164.62
<b>SALDO AL 31 DE MARZO DE 2024</b>		<b>\$346,353.76</b>



INSTITUTO TECNOLOGICO SUPERIOR DE URUAPAN  
RECURSOS FINANCIEROS

Saldo Promedio	\$865,677.43
Días Transcurridos	31
Tasa Bruta	0.74%
(Expresada en términos anuales)	
Tasa Neta	0.74%
(Expresada en términos anuales)	
Impuesto Retenido	\$0.00
Intereses Pagados	\$551.63
Interes Bruto Pagado	\$551.63
Cheques Girados	0
Cheques Exentos	0

RESUMEN POR MEDIOS DE ACCESO

Cheques 7013 3508269

RETIROS

\$621,164.62

DEPOSITOS

\$551.63

DETALLE DE OPERACIONES

FECHA	CONCEPTO	RETIROS	DEPOSITOS	SALDO
	SALDO ANTERIOR			966,966.75
05 MAR	PAGO INTERBANCARIO A BBVA MEXICO AL BENEF. MONICA			



**INSTITUTO TECNOLÓGICO SUPERIOR DE URUAPAN  
MICHOACAN DE OCAMPO**

**Auxiliares de Cuentas del 01/mar./2024 al 31/mar./2024**

**Con saldo y/o movimientos. (De la cuenta: 1112-02-002-008 a la 1112-02-002-008)**  
Cuentas de Registro

Usr: jenni  
Rep: rptAuxiliarCuentas

Fecha y hora de Impresión  
12/abril/2024  
09:42 a. m.

Cuenta	Poliza	Fecha	Beneficiario	Nombre de la Cuenta	No. Factura	Cheque / Folio	Concepto	Movimientos del Periodo		Saldos	
								Saldo Inicial	Cargos		Abonos
1112-02-002-008								\$966,966.75	\$551.63	\$621,164.62	\$346,353.76
E00126	05/03/2024		JIMENEZ IZARRARAZ MC			F240507	PAGO DE PENSION ALIMENTICIA POR PRIMA VACACIONAL DIC 23 (PAGO DE		\$0.00	\$1,552.08	\$965,414.67
E00133	27/03/2024		INSTITUTO TECNOLÓGICO			F113321	PAGO (PAGO X ADEUDO ENTRE CUENTAS PROPIAS.)		\$0.00	\$456,966.76	\$508,448.91
E00134	27/03/2024		INSTITUTO TECNOLÓGICO			F114061	PAGO (PAGO X ADEUDO ENTRE CUENTAS PROPIAS.)		\$0.00	\$12,646.78	\$495,802.13
E00135	27/03/2024		INSTITUTO TECNOLÓGICO			F117012	PAGO (PAGO X ADEUDO ENTRE CUENTAS PROPIAS.)		\$0.00	\$150,000.00	\$345,802.13
I00071	27/03/2024						RENDIMIENTOS (REGISTRO X RENDIMIENTOS DEL MES DE MARZO 2024.)		\$551.63	\$0.00	\$346,353.76
<b>Total :</b>								<b>966,966.75</b>	<b>551.63</b>	<b>621,164.62</b>	<b>346,353.76</b>



**INSTITUTO TECNOLÓGICO  
SUPERIOR DE URUAPAN  
RECURSOS FINANCIEROS**



**INSTITUTO TECNOLÓGICO SUPERIOR DE URUAPAN**  
CONCILIACIÓN BANCARIA CORRESPONDIENTE AL MES DE MARZO 2024  
BANAMEX CUENTA No. 7013 5063787

**SALDO SEGÚN ESTADO DE CUENTA**

**\$ 1,189,788.30**

**SALDO EN LIBROS**

**\$ 1,189,788.30**



INSTITUTO TECNOLÓGICO  
SUPERIOR DE URUAPAN  
RECURSOS FINANCIEROS

ELABORÓ

M.A. JENNIFER AMERICA ZARCO SUAREZ  
JEFA DEPTO. RECURSOS FINANC.

REVISÓ

M.A. RIGOBERTO FLORES FUENTES  
ENCARGADO DE LA SUB. DE SERVICIOS ADMVO

AUTORIZÓ

ING. SELENE GOMEZ BARRAGAN  
DIRECTORA GENERAL





ESTADO DE CUENTA AL 31 DE MARZO DE 2024

CLIENTE:

29789374

Registro Federal de Contribuyentes:

ITS990901LH3

Página:

1 de 19

El Banco Nacional de México

Suc. 153 C.F. URUAPAN MICH  
JOSE MARIA MORELOS SN  
CENTRO

CUENTA PRODUCTIVA MONEDA NACIONAL	
GAT Nominal antes de impuestos	No Aplica
GAT Real antes de impuestos	No Aplica
Interés Aplicable o Rendimientos	\$1,768.35
Comisiones efectivamente cobradas	\$0.00
La GAT real es el rendimiento que obtendría después de descontar la inflación estimada	

0000507

INSTITUTO TECNOLOGICO SUPERIOR DE URUAPAN  
CARR URUAPAN CARAPAN 5555  
LA BASILIA CH  
60015 URUAPAN, MICHOACAN 00000

La fecha de corte es la indicada después de la leyenda "ESTADO DE CUENTA AL".  
Salvo que expresamente se determine otra moneda, todas las cifras contenidas en el estado de cuenta se encuentran denominadas en Pesos Moneda Nacional.

Su estado de cuenta contiene información de los siguientes productos y servicios:

RESUMEN GENERAL

PRODUCTO/SERVICIO	CONTRATO	SALDO ANTERIOR	SALDO AL 31/MAR/2024
Cuenta Productiva Moneda Nacional	10046042292	\$1,629,449.53	\$1,189,788.30
CLABE Interbancaria	002528701350637876		

CUENTA PRODUCTIVA MONEDA NACIONAL

RESUMEN DEL: 01/MAR/2024 AL 31/MAR/2024

CONTRATO	10046042292	
Saldo Anterior		\$1,629,449.53
( + ) 8 Depósitos		\$2,747,400.68
( - ) 38 Retiros		\$3,187,061.91
<b>SALDO AL 31 DE MARZO DE 2024</b>		<b>\$1,189,788.30</b>



INSTITUTO TECNOLÓGICO  
SUPERIOR DE URUAPAN  
RECURSOS FINANCIEROS

Saldo Promedio	\$1,866,883.87
Días Transcurridos	31
Tasa Bruta	1.10%
(Expresada en términos anuales)	
Tasa Neta	1.10%
(Expresada en términos anuales)	
Impuesto Retenido	\$0.00
Intereses Pagados	\$1,768.35
Interes Bruto Pagado	\$1,768.35
Cheques Girados	0
Cheques Exentos	0

RESUMEN POR MEDIOS DE ACCESO

Cheques 7013 5063787

RETIROS	DEPOSITOS
\$3,187,061.91	\$2,747,400.68

DETALLE DE OPERACIONES

FECHA	CONCEPTO	RETIROS	DEPOSITOS	SALDO
	SALDO ANTERIOR			1,629,449.53
01 MAR	PAGO A TERCEROS REF.			
	0224030100442388 VIATICOS A CD			



# INSTITUTO TECNOLOGICO SUPERIOR DE URUAPAN MICHOACAN DE OCAMPO

Auxiliares de Cuentas del 01/mar./2024 al 31/mar./2024

Con saldo y/o movimientos. (De la cuenta: 1112-02-002-009 a la 1112-02-002-009)  
Cuentas de Registro

Usr: jenni  
Rep: rptAuxiliarCuentas

Fecha y hora de Impresión  
11/abr./2024  
06:47 p. m.

Cuenta		Nombre de la Cuenta		Movimientos del Periodo		Saldo Inicial		Saldos	
Poliza	Fecha	Beneficiario	No. Factura	Cheque / Folio	Concepto	Cargos	Abonos		
1112-02-002-009					CTA. 70135063787			\$1,629,449.53	\$1,189,788.30
C00184	01/03/2024	PADILLA MAGAÑA HORA		F442388	Gasto por Comprobar : 33, VIATICOS HORACIO PADILLA A CD MORELIA PARA	\$2,747,400.68	\$3,187,061.91	\$143.00	\$1,629,306.53
C00185	01/03/2024	PADILLA MAGAÑA HORA		F442389	Gasto por Comprobar : 34, VIATICOS HORACIO PADILLA A CD MORELIA (Gasto	\$0.00	\$1,078.00	\$0.00	\$1,628,228.53
I00046	05/03/2024				DEPOSITO POR DEVOLUCION DE GASTOS (DEPOSITO POR DEVOLUCION DE	\$214.45	\$0.00	\$0.00	\$1,628,442.98
I00047	11/03/2024				IR:7, RECURSO FEDERAL 2024 (SUBSIDIO FEDERAL CORRESPONDIENTE AL	\$2,297,006.00	\$0.00	\$0.00	\$3,925,448.98
I00048	14/03/2024				DEPOSITO POR NOMINA 1ER QNA DE MARZO REBOTADOS (DEPOSITO POR	\$30,727.87	\$0.00	\$0.00	\$3,956,176.85
E00117	14/03/2024	URBANA ZAMORA DAVID		F562296	PAGO DE NOMINA DE LA 1ER QNA DE MZARZO 2024 (PAGO DE NOMINA DE L	\$0.00	\$6,821.50	\$3,949,355.35	\$3,946,854.85
C00186	15/03/2024	FLORES FUENTES RIGO		F468422	Gasto por Comprobar : 35, VIATICOS M.A RIGOBERTO FLORES A CDMX (Gasto	\$0.00	\$964.00	\$3,945,890.85	\$3,945,890.85
C00188	15/03/2024	LOZADA CAAMARGO CE		F472329	Gasto por Comprobar : 36, VIATICOS ING. CECILIA LOZADA A CD MORELIA (Ga	\$0.00	\$180.99	\$3,945,709.86	\$3,508,945.67
C00190	15/03/2024	FLORES FUENTES RIGO		F468423	Gasto por Comprobar : 37, VIATICOS M.A RIGOBERTO FLORES A CD MORELIA	\$0.00	\$436,764.19	\$2,467,586.98	\$2,461,072.78
C00192	15/03/2024	PENSIONES CIVILES DE		F247642	GP Folio: 24 (PAGO DE APORTACIONES A PENSIONES DE LA SEGUNDA QUIN	\$0.00	\$6,514.20	\$350.00	\$2,460,722.78
C00193	15/03/2024	BANCO NACIONAL DE M		F846	GP Folio: 25 (PAGO DE UMAS POR CCT CORRESPONDIENTE AL MES DE MARZ	\$0.00	\$300.00	\$3,762.56	\$2,456,660.22
C00195	15/03/2024	ALCARAZ GONZALEZ M/		F249105	GP Folio: 27 (PAGO DE UMAS POR CCT CORRESPONDIENTE AL MES DE MARZ	\$0.00	\$3,428.85	\$16,714.96	\$2,436,516.41
C00196	15/03/2024	BEDOLLA FERNANDEZ L		F255280	Gasto por Comprobar : 38, VIATICOS MTRA. AMERICA BEDOLLA A CD MORELIA	\$0.00	\$3,762.56	\$6,844.00	\$2,429,672.41
C00197	15/03/2024	GOMEZ MUÑOZ JUAN P/		F255284	Gasto por Comprobar : 39, VIATICOS JUAN PABLO GOMEZ A PATZCUARO MICH	\$0.00	\$3,428.85	\$2,638.00	\$2,427,034.41
E00119	20/03/2024	GOMEZ MOYA GEOVANI		F142110	PAGO DE NOMINA DE 1ER QNA DE MARZO DEL 2024 (PAGO DE NOMINA DE 1	\$0.00	\$19,704.92	\$0.00	\$2,407,329.49
E00121	20/03/2024	TORRES MENDOZA MAF		F145588	PAGO DE NOMINA DE LA 1ER QNA DE MARZO DEL 2024 (PAGO DE NOMINA D	\$0.00	\$7,184.54	\$0.00	\$2,400,221.45
E00123	20/03/2024	INSTITUTO TECNOLOGI		F395233	TRASPASO ENTRE CUENTAS PROPIAS POR NOMINA 1ER QNA MARZO 24 (TF	\$0.00	\$3,234.00	\$3,428.85	\$2,396,987.45
C00198	21/03/2024	GRECIA ELIZABETH ACE	471	F276274	GP GRECIA ELIZABETH ACEVEDO GUTIERREZ, Folio Pago: 118 (PAGO DE REI	\$0.00	\$9,428.85	\$3,428.85	\$2,393,568.60
C00199	21/03/2024	INTEGRA DESTINOS Y C	168	F142631	GP INTEGRA DESTINOS Y CONVENCIONES SA DE CV, Folio Pago: 119 (RESEI	\$0.00	\$0.00	\$3,763.79	\$2,389,794.81
C00201	21/03/2024	TELEFONIA POR CABLE	142	F246385	GP TELEFONIA POR CABLE SA DE CV, Folio Pago: 120 (ARRENDAMIENTO DE	\$76.50	\$0.00	\$4,532.73	\$2,385,262.08
I00057	22/03/2024				DEPOSITO POR DEVOLUCION DE VIATICOS MTRA LAURA AMERICA BEDOLLA	\$0.00	\$7,184.54	\$4,705.20	\$2,380,556.88
C00214	22/03/2024	GOMEZ BARRGAN SELE		F324154	Gasto por Comprobar : 40, VIATICOS DE LA DIRECTORA GENERAL A LA CD. DE	\$0.00	\$7,184.54	\$3,617.04	\$2,376,939.84
C00215	22/03/2024	NUÑEZ ESCAMILLA ROS		F240502	Gasto por Comprobar : 41, VIATICOS DE LA MTRA. ROSA ELENA NUÑEZ A GUAI	\$0.00	\$3,234.00	\$3,862.46	\$2,373,077.38
E00127	27/03/2024	TORRES MENDOZA MAF		F455995	PAGO (PAGO DE SUELDO DE LA 2DA. QUINCENA DE MARZO 2024 REBOTADA.)	\$0.00	\$9,428.85	\$1,465.00	\$2,371,612.38
E00128	27/03/2024	GOMEZ MOYA GEOVANI		F460453	PAGO (PAGO DE SUELDO DE LA 2DA. QUINCENA DE MARZO 2024 REBOTADA.)	\$0.00	\$9,428.85	\$578.00	\$2,371,034.38
E00129	27/03/2024	APARICIO VARGAS MAR		F484661	PAGO (PAGO DE SUELDO DE LA 2DA. QUINCENA DE MARZO 2024 REBOTADA.)	\$0.00	\$0.00	\$0.00	\$2,371,034.38
E00130	27/03/2024	TRUJILLO FUENTES MIG		F488072	PAGO (PAGO DE SUELDO DE LA 2DA. QUINCENA DE MARZO 2024 REBOTADA.)	\$0.00	\$0.00	\$0.00	\$2,371,034.38
E00131	27/03/2024	BARRIGA GONZALEZ M/		F470891	PAGO (PAGO DE SUELDO DE LA 2DA. QUINCENA DE MARZO 2024 REBOTADA.)	\$0.00	\$0.00	\$0.00	\$2,371,034.38
E00132	27/03/2024	SIXTOS RAMOS JOSE C/		F473001	PAGO (PAGO DE SUELDO DE LA 2DA. QUINCENA DE MARZO 2024 REBOTADA.)	\$0.00	\$0.00	\$0.00	\$2,371,034.38
C00216	27/03/2024	NUÑEZ ESCAMILLA ROS		F448079	GP VIATICOS DE LA MTRA. ROSA ELENA NUÑEZ A GUADALAJARA JAL., Folio	\$0.00	\$1,465.00	\$0.00	\$2,371,034.38
C00217	27/03/2024	FLORES FUENTES RIGO		F393315	Gasto por Comprobar : 42, VIATICOS DE RIGOBERTO FLORES A MORELIA, MIC	\$0.00	\$578.00	\$0.00	\$2,371,034.38



# INSTITUTO TECNOLÓGICO SUPERIOR DE URUAPAN MICHIOACAN DE OCAMPO

Auxiliares de Cuentas del 01/mar./2024 al 31/mar./2024

Con saldo y/o movimientos. (De la cuenta: 1112-02-002-009 a la 1112-02-002-009)  
Cuentas de Registro

Usu: jenni  
Rep: rptAuxiliarCuentas

Fecha y 11/abr./2024  
hora de Impresión: 06:47 p. m.

Cuenta	Poliza	Fecha	Nombre de la Cuenta	Beneficiario	No. Factura	Cheque / Folio	Concepto	Movimientos del Periodo			Saldo
								Saldo Inicial	Cargos	Abonos	
C00218	27/03/2024	PADILLA MAGAÑA HORA				F395399	Gasto por Comprobar : 43, VIATICOS DE HORACIO ALEJANDRO PADILLA A MOI	\$0.00	\$243.00	\$2,370,791.38	
C00219	27/03/2024	BEBIDAS PURIFICADAS,				F276242	GP BEBIDAS PURIFICADAS, S. DE R.L. DE C.V. , Folio Pago: 130 (COMPRA DE	\$0.00	\$2,673.00	\$2,368,118.38	
I00063	27/03/2024						PAGOMATICO REBOTADO (DEPOSITO X DEVOLUCION DE PAGOMATICO REB	\$23,910.07	\$0.00	\$2,392,028.45	
I00064	27/03/2024						DEVOLUCION. (DEPOSITO X PRESTAMO ENTRE CUENTAS PROPIAS.)	\$12,646.78	\$0.00	\$2,404,675.23	
I00065	27/03/2024						DEVOLUCION (DEPOSITO X PRESTAMO ENTRE CUENTAS PROPIAS.)	\$381,050.66	\$0.00	\$2,785,725.89	
I00066	27/03/2024						RENDIMIENTOS. (REGISTRO X RENDIMIENTOS DEL MES DE MARZO 2024.)	\$1,768.35	\$0.00	\$2,787,494.24	
C00274	27/03/2024	SECRETARIA DE FINANZ				F222757	GP Folio: 33 (PAGO DE CUOTAS OBRERO PATRONAL CORRESP. AL MES DE E	\$0.00	\$465,354.81	\$2,322,139.43	
E00156	27/03/2024	GALLEGOS LEON ALEJA				F255279	VIATICOS PARA CD MORELIA PARA ASISTIR AL CONSEJO AGROINDUSTRIAL	\$0.00	\$350.00	\$2,321,789.43	
E00157	27/03/2024	GOMEZ BARRAGAN SEL				F3963819	VIATICOS CD MEXICO PARA REUNION EN TECN (VIATICOS CD MEXICO PAR	\$0.00	\$7,555.54	\$2,314,233.89	
C00284	29/03/2024	MADRIGAL BRAVO ALEJ				E690382	GP Folio: 36 (PAGO DE CONVENIO LABORAL POR SENTENCIA DE ALEJANDRO	\$0.00	\$20,000.00	\$2,294,233.89	
C00281	31/03/2024	BANCO NACIONAL DE M				F110	GP Folio: 35 (PAGO DE NOMINA DE LA 2DAN QUINCENA DEL MES DE MARZO 2	\$0.00	\$1,044,205.59	\$1,250,028.30	
E00159	31/03/2024	GARCIA MEZA ALEJAND				E106669	COMPLEMENTO PAGO DE REPARACION RADIADOR DE VEHICULO MITZUBIT;	\$0.00	\$240.00	\$1,249,788.30	
E00160	31/03/2024	URBINA ZAMORA DAVID				E586108	PAGO DE CONVENIO LABORAL 1ER QNA MARZO 2024 (PAGO DE CONVENIO I	\$0.00	\$20,000.00	\$1,229,788.30	
C00285	31/03/2024	MADRIGAL BRAVO ALEJ				F442897	GP Folio: 37 (PAGO DE CONVENIO LABORAL POR SENTENCIA DE ALEJANDRO	\$0.00	\$20,000.00	\$1,209,788.30	
C00292	31/03/2024	URBINA ZAMORA DAVID				F436254	GP Folio: 38 (PAGO DE CONVENIO LABORAL DE SENTENCIA DE DAVID URBIN/	\$0.00	\$20,000.00	\$1,189,788.30	

**Total : 1,629,449.53 2,747,400.68 3,187,061.91 1,189,788.30**



INSTITUTO TECNOLÓGICO  
SUPERIOR DE URUAPAN  
RECURSOS FINANCIEROS



**INSTITUTO TECNOLÓGICO SUPERIOR DE URUAPAN**  
CONCILIACIÓN BANCARIA CORRESPONDIENTE AL MES DE MARZO 2024  
BANAMEX CUENTA No. 7012739644

**SALDO SEGÚN ESTADO DE CUENTA**

**\$743,474.27**

(-) DEPOSITOS DEL BANCO NO CONSIDERADOS POR NOSOTROS:

1	DEPOSITO DE	\$5.40
1	DEPOSITO DE	\$105.00
6	DEPOSITOS DE \$150.00 C/U	\$900.00
2	DEPOSITOS DE \$200.00 C/U	\$400.00
2	DEPOSITOS DE \$250.00 C/U	\$500.00
1	DEPOSITO DE	\$365.00
1	DEPOSITO DE	\$420.00
1	DEPOSITO DE	\$535.00
3	DEPOSITOS DE \$600.00 C/U	\$1,800.00
21	DEPOSITOS DE \$625.00 C/U	\$13,125.00
19	DEPOSITOS DE \$900.00 C/U	\$17,100.00
1	DEPOSITO DE	\$915.00
1	DEPOSITO DE	\$940.00
1	DEPOSITO DE	\$975.00
7	DEPOSITOS DE \$1,000.00 C/U	\$7,000.00
1	DEPOSITO DE	\$1,043.00
1	DEPOSITO DE	\$1,200.00
1	DEPOSITO DE	\$1,185.00
1	DEPOSITO DE	\$1,205.00
1	DEPOSITO DE	\$1,305.00
1	DEPOSITO DE	\$1,410.00
2	DEPOSITOS DE \$1,450.00 C/U	\$2,900.00





1	DEPOSITO DE	\$1,500.00
1	DEPOSITO DE	\$1,550.00
1	DEPOSITO DE	\$1,565.00
68	DEPOSITOS DE \$2,085.00 C/U	\$141,780.00
1	DEPOSITO DE	\$2,150.00
16	DEPOSITOS DE \$2,245.00 C/U	\$35,920.00
3	DEPOSITOS DE \$3,000.00 C/U	\$9,000.00
1	DEPOSITO DE	\$4,000.00
1	DEPOSITO DE	\$5,240.00
1	DEPOSITO DE	\$6,300.00
		<b>\$264,338.40</b>

**SALDO EN LIBROS**

**\$479,135.87**



ELABORÓ

M.A. JENNIFER AMÉRICA ZARCO SUAREZ  
JEFA DEPTO. RECURSOS FINAN.

REVISÓ

M.A. RIGOBERTO FLORES FUENTES  
ENCARGADO DE LA SUB. DE SERVICIOS ADMVO

AUTORIZÓ

ING. SELENE GOMEZ BARRAGAN  
DIRECTORA GENERAL







ESTADO DE CUENTA AL 31 DE MARZO DE 2024

CLIENTE:  
Registro Federal de Contribuyentes:  
Página:

29789374  
ITS990901LH3  
1 de 32

El Banco Nacional de México

Suc. 153 C.F. URUAPAN MICH  
JOSE MARIA MORELOS SN  
CENTRO

CUENTA DE CHEQUES MONEDA NACIONAL	
GAT Nominal antes de impuestos	No Aplica
GAT Real antes de impuestos	No Aplica
Interés Aplicable o Rendimientos	No Aplica
Comisiones efectivamente cobradas	\$8.00
La GAT real es el rendimiento que obtendría después de descontar la inflación estimada	

0000505

INSTITUTO TECNOLOGICO SUPERIOR DE URUAPAN  
CARR URUAPAN CARAPAN 5555  
LA BASILIA CH  
60015 URUAPAN, MICHOACAN 00000

La fecha de corte es la indicada después de la leyenda "ESTADO DE CUENTA AL".  
Salvo que expresamente se determine otra moneda, todas las cifras contenidas  
en el estado de cuenta se encuentran denominadas en Pesos Moneda Nacional.

Su estado de cuenta contiene información de los siguientes productos y servicios:

RESUMEN GENERAL

PRODUCTO/SERVICIO	CONTRATO	SALDO ANTERIOR	SALDO AL 31/MAR/2024
Cuenta de Cheques Moneda Nacional	8167686626	\$1,436,713.52	\$743,474.27
CLABE Interbancaria	002528701207396448		

CUENTA DE CHEQUES MONEDA NACIONAL

RESUMEN DEL: 01/MAR/2024 AL 31/MAR/2024

CONTRATO 8167686626  
 Saldo Anterior \$1,436,713.52  
 (+) 95 Depósitos \$355,893.11  
 (-) 72 Retiros \$1,049,132.36  
 SALDO AL 31 DE MARZO DE 2024 \$743,474.27



INSTITUTO TECNOLOGICO  
SUPERIOR DE URUAPAN  
RECURSOS FINANCIEROS

Saldo Promedio \$1,001,534.01  
 Días Transcurridos 31  
 Cheques Girados 0  
 Cheques Exentos 0

RESUMEN POR MEDIOS DE ACCESO

Cheques 7012 739644

RETIROS	DEPOSITOS
\$1,049,132.36	\$355,893.11

DETALLE DE OPERACIONES

FECHA	CONCEPTO	RETIROS	DEPOSITOS	SALDO
	SALDO ANTERIOR			1,436,713.52
01 MAR	DEPOSITO DE 10052005 SUC. TZARARACUA MICH 10052005 CAJA 0002 AUT 06509983 HORA 09:42 SUC 0593		1,410.00	
01 MAR	DEPOSITO DE 1032024 SUC. SUC AUT BANAMEX CAJA 0087 AUT 00004731 HORA 10:57 SUC 7003		1,870.00	



# INSTITUTO TECNOLOGICO SUPERIOR DE URUAPAN MICHIOACAN DE OCAMPO

Auxiliares de Cuentas del 01/mar./2024 al 31/mar./2024

Con saldo y/o movimientos. (De la cuenta: 1112-03-003-002 a la 1112-03-003-002)  
Cuentas de Registro

Usr: jenni  
Rep: rptAuxiliarCuentas

Fecha y hora de Impresión  
12/abril/2024  
05:56 p. m.

Cuenta	Poliza	Fecha	Nombre de la Cuenta Beneficiario	No. Factura	Cheque / Folio	Concepto	Movimientos del Periodo		Saldo	
							Saldo Inicial	Cargos		Abonos
1112-03-003-002								\$80,495.12	\$1,049,132.36	\$479,135.87
C00222	01/03/2024		MARIA ESTELA MEDINA 1079		P442387	CTA. 7012739644 (CONVENIO FINANZAS)			\$934.19	\$79,560.93
C00223	01/03/2024		compañía importadora de : 52C9		P447870	GP MARIA ESTELA MEDINA CEJA, Folio Pago: 133 (PAGO DE ALIMENTOS PAR			\$1,559.80	\$78,001.13
I00067	01/03/2024					DEPOSITO POR DEVOLUCION DE PAGO DE HONORARIOS ASESORIAS ERRO		\$5,508.00	\$0.00	\$83,509.13
E00093	05/03/2024		NEGRETE MORALES SA		P260529	ANTICIPO DE HONORARIOS POR ASESORIAS DEL MES DE FEBRERO (ANTIC		\$0.00	\$7,000.00	\$76,509.13
E00095	05/03/2024		QUINCOSA GARCIA BRE		P260528	ANTICIPO DE HONORARIOS POR ASESORIAS DEL MES DE FEBRERO (ANTIC		\$0.00	\$8,000.00	\$68,509.13
E00097	05/03/2024		GARCIA, JAIMES ALONDI		P260530	ANTICIPO DE HONORARIOS POR ASESORIAS DEL MES DE FEBRERO (ANTIC		\$0.00	\$9,871.50	\$58,637.63
E00098	05/03/2024		GARCIA, JAIMES MAYRA		P260531	ANTICIPO DE HONORARIOS POR ASESORIAS DEL MES DE FEBRERO (ANTIC		\$0.00	\$16,218.00	\$42,419.63
E00099	05/03/2024		CHAVEZ BARRIGA GLOF		P260533	ANTICIPO DE HONORARIOS POR ASESORIAS DEL MES DE FEBRERO (ANTIC		\$0.00	\$4,000.00	\$38,419.63
C00224	05/03/2024		PROYECTOS Y SERVICII 3623		P268782	GP PROYECTOS Y SERVICIO DE RESGUARDO SA DE CV , Folio Pago: 135 (PA		\$0.00	\$73,880.40	-\$35,460.77
C00225	05/03/2024		ASEHOME S DE RL DE C 22		P240512	GP ASEHOME S DE RL DE CV, Folio Pago: 136 (PAGO DE SERVICIO DE LIMPEZ		\$0.00	\$119,616.16	-\$155,076.93
C00226	05/03/2024		TELEFONIA POR CABLE 213		P404273	GP TELEFONIA POR CABLE SA DE CV, Folio Pago: 137 (PAGO POR SERVICIOS		\$0.00	\$34,219.00	-\$189,295.93
C00227	05/03/2024		COMERCIALIZADORA DE A6B		P413458	GP COMERCIALIZADORA DE VALOR AGREGADO CYC, Folio Pago: 138 (VIDEO		\$0.00	\$29,928.00	-\$219,223.93
C00228	07/03/2024		ERICK BISMARCK RODR 121		P382484	GP ERICK BISMARCK RODRIGUEZ MENDOZA, Folio Pago: 139 (COMPRA DE TI		\$0.00	\$2,200.00	-\$221,423.93
C00229	07/03/2024		CHRISTIAN SAMUEL TAF BDE5		P404232	GP CHRISTIAN SAMUEL TAFOLLA LÓPEZ, Folio Pago: 140 (BONO POR RECONO		\$0.00	\$5,935.34	-\$227,359.27
C00230	11/03/2024		MARTHA IRANI FERREIR 2183		P832411	GP MARTHA IRANI FERREIRA CORTÉS, Folio Pago: 141 (BONO POR RECONO		\$0.00	\$5,482.76	-\$232,842.03
C00231	11/03/2024		MANUEL GUSTAVO AYA 859A		P832410	GP MANUEL GUSTAVO AYALA SOTELO, Folio Pago: 142 (BONO POR RECONO		\$0.00	\$5,936.00	-\$238,778.03
C00232	11/03/2024		JESUS SANDOVAL FON: 309A		P832405	GP JESUS SANDOVAL FONSECA, Folio Pago: 143 (BONO POR RECONOCIMIEN		\$0.00	\$5,935.34	-\$244,713.37
C00233	11/03/2024		VICTOR URIEL RAMIREZ A1B		P832407	GP VICTOR URIEL RAMIREZ TAJIMAROA, Folio Pago: 144 (BONO POR RECONI		\$0.00	\$5,935.34	-\$250,648.71
C00234	11/03/2024		MARIA DE LOS ANGELE: 9233		P832409	GP MARIA DE LOS ANGELES VELAZQUEZ RAMIREZ, Folio Pago: 145 (BONO PI		\$0.00	\$5,936.00	-\$256,584.71
C00235	14/03/2024		MARIA GUADALUPE COI 699		PA699	GP MARIA GUADALUPE CONTRERAS MAGAÑA, Folio Pago: 146 (PAGO DE HOI		\$0.00	\$19,080.00	-\$275,664.71
C00236	14/03/2024		MARIA GUADALUPE COI 60B68		P254911	GP MARIA GUADALUPE CONTRERAS MAGAÑA, Folio Pago: 147 (GASTOS POR		\$0.00	\$5,912.68	-\$281,577.39
C00237	15/03/2024		CAFÉ LA LUCHA, S.A. D 11568		P255319	GP CAFÉ LA LUCHA, S.A. DE C.V., Folio Pago: 148 (COMPRA DE CAFE PARA D		\$0.00	\$1,980.00	-\$283,557.39
C00238	15/03/2024		ALONDRA VALERIA GAR FFB3		P683009	GP ALONDRA VALERIA GARCIA JAIMES, Folio Pago: 149 (PAGO DE HONORAF		\$0.00	\$8,488.50	-\$292,045.89
C00239	15/03/2024		SALVADOR NEGRETTE M F9D7		P683012	GP SALVADOR NEGRETTE MORALES, Folio Pago: 150 (PAGO DE HONORARIOS		\$0.00	\$7,229.00	-\$299,274.89
C00240	15/03/2024		GLORIA ANGELICA CHA' 5020		P683053	GP GLORIA ANGELICA CHAVEZ BARRAGAN , Folio Pago: 151 (PAGO DE HONC		\$0.00	\$6,557.00	-\$305,831.89
C00241	15/03/2024		NADIA ARIANA HERNAN 1F96		P682997	GP NADIA ARIANA HERNANDEZ ALFARO, Folio Pago: 152 (PAGO DE HONORAI		\$0.00	\$9,434.00	-\$315,265.89
C00242	15/03/2024		BRENDA NATALI QUINC( 13D49		P682948	GP BRENDA NATALI QUINCOSA GARCIA, Folio Pago: 153 (PAGO DE HONORAF		\$0.00	\$6,409.25	-\$323,675.14
C00243	15/03/2024		PAOLA DANIELA FERREL 962E8		P683002	GP PAOLA DANIELA FERREL FERNANDEZ, Folio Pago: 154 (PAGO DE RECONOC		\$0.00	\$5,935.34	-\$329,610.48
C00244	15/03/2024		MAYRA DANIELA GARC, D3FD		P683055	GP MAYRA DANIELA GARCIA JAIMES, Folio Pago: 155 (PAGO DE RECONOCIMI		\$0.00	\$5,482.76	-\$335,093.24
C00245	15/03/2024		MAYRA DANIELA GARC, 9A3B		P683007	GP MAYRA DANIELA GARCIA JAIMES, Folio Pago: 156 (PAGO DE HONORARIO:		\$0.00	\$7,632.00	-\$342,725.24
C00246	15/03/2024		PAOLA JAZMIN FERREL 9949FE1		P683054	GP PAOLA JAZMIN FERREL FERNANDEZ, Folio Pago: 157 (PAGO DE HONORAI		\$0.00	\$11,016.00	-\$353,741.24



# INSTITUTO TECNOLÓGICO SUPERIOR DE URUAPAN MICHOACAN DE OCAMPO

**Auxiliares de Cuentas del 01/mar./2024 al 31/mar./2024**

Con saldo y/o movimientos. (De la cuenta: 1112-03-003-002 a la 1112-03-003-002)  
Cuentas de Registro

Usr: jenni  
Rep: rptAuxiliarCuentas

Fecha y hora de Impresión  
12/abr./2024  
05:56 p. m.

Cuenta	Poliza	Fecha	Nombre de la Cuenta	Beneficiario	No. Factura	Cheque / Folio	Concepto	Movimientos del Periodo			
								Saldo Inicial	Cargos	Abonos	Saldos
E00143	19/03/2024	TESORERIA DE LA FEDE				P212312	PAGO DE RETENCIONES DE HONORARIOS DEL MES DE FEBRERO 2024 (PAG		\$0.00	\$3,895.00	-\$357,636.24
C00247	19/03/2024	ZZEROWD MEXICO	4B8			P736317	GP ZZEROWD MEXICO, Folio Pago: 158 (COMPRA DE CABLES HDIMI PARA SAI		\$0.00	\$2,012.20	-\$359,648.44
C00248	19/03/2024	COMERCIALIZADORA DE	163			P736316	GP COMERCIALIZADORA DE VALOR AGREGADO CYC, Folio Pago: 159 (COMPI		\$0.00	\$992.00	-\$360,640.44
E00102	21/03/2024	ARROYO OSEGURA JEN				P317851	PAGO POR DEVOLUCION DE CURSO DE EXAMEN DE ADMISION (PAGO POR		\$0.00	\$1,410.00	-\$362,050.44
E00142	21/03/2024	AVALOS GARCIA MARIA				P344390	PAGO DE HONORARIOS POR ASESORIA CUENTA ERRONEA (PAGO DE HONI		\$0.00	\$5,508.00	-\$367,558.44
C00249	21/03/2024	CHRISTIAN SAMUEL TAF	D9F			P237827	GP CHRISTIAN SAMUEL TAFOLLA LÓPEZ, Folio Pago: 160 (BONO POR RECON		\$0.00	\$2,374.37	-\$369,932.81
C00250	21/03/2024	VICTOR URIEL RAMIREZ	F2FD			P228388	GP VICTOR URIEL RAMIREZ TAJIMAROA, Folio Pago: 161 (BONO POR RECONI		\$0.00	\$2,937.63	-\$372,870.44
C00251	21/03/2024	MARTHA IRANI FERREIR	2829			P228419	GP MARTHA IRANI FERREIRA CORTÉS, Folio Pago: 162 (BONO POR RECONOC		\$0.00	\$1,696.03	-\$374,566.47
C00253	21/03/2024	JESUS SANDOVAL FON	D244			P228386	GP JESUS SANDOVAL FONSECA, Folio Pago: 163 (BONO POR RECONOCIMIEN		\$0.00	\$2,203.20	-\$376,769.67
C00254	21/03/2024	MANUEL GUSTAVO AYA	10057			P228423	GP MANUEL GUSTAVO AYALA SOTELO, Folio Pago: 164 (BONO POR RECONO		\$0.00	\$2,203.20	-\$378,972.87
C00255	21/03/2024	MARIA DE LOS ANGELE	1602C			P228393	GP MARIA DE LOS ANGELES VELAZQUEZ RAMIREZ, Folio Pago: 165 (BONO P		\$0.00	\$2,203.20	-\$381,176.07
C00256	21/03/2024	CARLOS AVILA DIAZ	535			P228387	GP CARLOS AVILA DIAZ, Folio Pago: 166 (PAGO POR REPARACION DE AIRE A		\$0.00	\$2,784.00	-\$383,960.07
C00257	21/03/2024	TELEFONIA POR CABLE	3E61B			P136510	GP TELEFONIA POR CABLE SA DE CV, Folio Pago: 167 (PAGO DE SERVICIO DI		\$0.00	\$34,219.00	-\$418,179.07
C00258	21/03/2024	PAOLA JAZMIN FERREL	CC92			P276245	GP PAOLA JAZMIN FERREL FERNANDEZ, Folio Pago: 168 (PAGO POR RECONI		\$0.00	\$8,812.80	-\$426,991.87
C00259	23/03/2024	ANA COMPAÑIA DE SEG	1642.5420.16			P153811	GP ANA COMPAÑIA DE SEGUROS SA DE CV, Folio Pago: 169 (PAGO DE SEGU		\$0.00	\$49,567.03	-\$476,558.90
C00260	23/03/2024	CARLOS OLIVER GUZM	33CB4			P1074975	GP CARLOS OLIVER GUZMAN CHAVEZ, Folio Pago: 170 (PAGO DE HONORARI		\$0.00	\$4,590.00	-\$481,148.90
C00261	23/03/2024	CHRISTIAN SAMUEL TAF	4886			P107952	GP CHRISTIAN SAMUEL TAFOLLA LÓPEZ, Folio Pago: 171 (PAGO DE HONORA		\$0.00	\$5,061.00	-\$486,209.90
C00262	23/03/2024	MANUEL GUSTAVO AYA	7878			P107950	GP MANUEL GUSTAVO AYALA SOTELO, Folio Pago: 172 (PAGO DE HONORARI		\$0.00	\$5,508.00	-\$491,717.90
C00263	23/03/2024	JESUS SANDOVAL FON	D72			P107943	GP JESUS SANDOVAL FONSECA, Folio Pago: 173 (PAGO DE HONORARIOS PO		\$0.00	\$5,508.00	-\$497,225.90
C00264	23/03/2024	VICTOR URIEL RAMIREZ	BDF4			P107944	GP VICTOR URIEL RAMIREZ TAJIMAROA, Folio Pago: 174 (PAGO DE HONORAF		\$0.00	\$7,344.00	-\$504,569.90
C00265	23/03/2024	MARIA DE LOS ANGELE	E092			P107497	GP MARIA DE LOS ANGELES VELAZQUEZ RAMIREZ, Folio Pago: 175 (PAGO DI		\$0.00	\$5,508.00	-\$510,077.90
C00266	23/03/2024	MARTHA IRANI FERREIR	B29			P107954	GP MARTHA IRANI FERREIRA CORTÉS, Folio Pago: 176 (PAGO DE HONORARI		\$0.00	\$3,180.00	-\$513,257.90
C00267	23/03/2024	PAOLA JAZMIN FERREL	GD54			P120507	GP PAOLA JAZMIN FERREL FERNANDEZ, Folio Pago: 177 (PAGO DE HONORAI		\$0.00	\$11,016.00	-\$524,273.90
C00268	23/03/2024	GLORIA ANGELICA CHA	B0B7			P120487	GP GLORIA ANGELICA CHAVEZ BARRAGAN , Folio Pago: 178 (PAGO DE HONC		\$0.00	\$4,704.75	-\$528,978.65
C00269	23/03/2024	MAYRA DANIELA GARC	39E4			P120483	GP MAYRA DANIELA GARCIA JAIMES, Folio Pago: 179 (PAGO DE HONORARIO:		\$0.00	\$7,632.00	-\$536,610.65
C00270	23/03/2024	ALONDRA VALERIA GAR	F209			P120481	GP ALONDRA VALERIA GARCIA JAIMES, Folio Pago: 180 (PAGO DE HONORAF		\$0.00	\$8,491.50	-\$545,102.15
C00271	23/03/2024	BRENDA NATALI QUINC	75B7			P120479	GP BRENDA NATALI QUINCOSA GARCIA, Folio Pago: 181 (PAGO DE HONORAF		\$0.00	\$8,950.50	-\$554,052.65
C00272	23/03/2024	SALVADOR NEGRETTE M	BD45			P120484	GP SALVADOR NEGRETTE MORALES, Folio Pago: 182 (PAGO DE HONORARIOS		\$0.00	\$8,262.00	-\$562,314.65
C00273	23/03/2024	NADIA ARIANA HERNAN	DE39			P120480	GP NADIA ARIANA HERNANDEZ ALFARO, Folio Pago: 183 (PAGO DE HONORAI		\$0.00	\$5,512.00	-\$567,826.65
E00144	25/03/2024	CONSTRUCCIONES GEE				P286625	PAGO (COMPLEMENTO X TRABAJO DE IMPERMEABILIZACION DEL EDIFICIO I		\$0.00	\$156,691.03	-\$724,517.68
E00139	27/03/2024	INSTITUTO TECNOLOGI				P111966	PAGO (PAGO X ADEUDO ENTRE CUENTAS PROPIAS.)		\$0.00	\$9,813.93	-\$734,331.61
E00141	27/03/2024	INSTITUTO TECNOLOGI				P117669	PAGO (PAGO X ADEUDO ENTRE CUENTAS PROPIAS.)		\$0.00	\$6,105.60	-\$740,437.21
C00277	31/03/2024	INSTITUTO TECNOLOGI	P33014			P33014	GP INSTITUTO TECNOLÓGICO SUPERIOR DE URUAPAN, Folio Pago: 185 (CON		\$0.00	\$9.28	-\$740,446.49
C00279	31/03/2024	AKKY ONLINE Solutio	6EE4			P442463	GP AKKY ONLINE SOLUTIONS S.A. DE C.V., Folio Pago: 187 (PAGO ANUAL DEI		\$0.00	\$450.00	-\$740,896.49



# INSTITUTO TECNOLÓGICO SUPERIOR DE URUAPAN MICHOACAN DE OCAMPO

Auxiliares de Cuentas del 01/mar./2024 al 31/mar./2024

Con saldo y/o movimientos. (De la cuenta: 1112-03-003-002 a la 1112-03-003-002)

Usr: jenni

Rep: rptAuxiliarCuentas

Fecha y 12/abr./2024

hora de Impresión 05:56 p. m.

Cuentas de Registro

Cuenta	Nombre de la Cuenta		No. Factura	Cheque / Folio	Concepto	Saldo Inicial	Movimientos del Periodo		Saldos
	Beneficiario	Poliza					Fecha	Cargos	
C00282	INSTITUTO TECNOLÓGICO SUPERIOR DE URUAPAN	31/03/2024	181	P204	GP INSTITUTO TECNOLÓGICO SUPERIOR DE URUAPAN, Folio Pago: 188 (PAG	\$0.00	\$23,800.00		-\$764,696.49
C00283	INSTITUTO TECNOLÓGICO SUPERIOR DE URUAPAN	31/03/2024	199	P194	GP INSTITUTO TECNOLÓGICO SUPERIOR DE URUAPAN, Folio Pago: 189 (PAG	\$0.00	\$96,213.78		-\$860,910.27
C00286	COMERCIALIZADORA DE VALOR AGREGADO CYC	31/03/2024	163	P736316	Cancelación GP COMERCIALIZADORA DE VALOR AGREGADO CYC, Folio Pago:	\$0.00	-\$992.00		-\$859,918.27
E00163	LOA CAZARES SALVAD	31/03/2024		P	PAGO DE NOMINA ESPECIAL (PAGO DE NOMINA ESPECIAL)	\$0.00	\$500.00		-\$860,418.27
C00288	CAMARA NACIONAL DE COMERCIO SERVICIOS Y TURISMO DE URUAPAN	31/03/2024	6814	P519937	GP CAMARA NACIONAL DE COMERCIO SERVICIOS Y TURISMO DE URUAPAN	\$0.00	\$2,000.00		-\$862,418.27
C00289	COMERCIALIZADORA DE VALOR AGREGADO CYC	31/03/2024	0000916	P736316	GP COMERCIALIZADORA DE VALOR AGREGADO CYC, Folio Pago: 192 (COMPI	\$0.00	\$992.00		-\$863,410.27
C00290	CONSTRUCTORES GEBMAR SA DE CV	31/03/2024	212	P736318	GP CONSTRUCTORES GEBMAR SA DE CV, Folio Pago: 193 (PAGO DE MANTEI	\$0.00	\$82,831.19		-\$946,241.46
C00291	OLINDA MACIEL BECERRA	31/03/2024	15D3	P063157	GP OLINDA MACIEL BECERRA, Folio Pago: 194 (PAGO POR SERVICIO DE CAL	\$0.00	\$15,900.00		-\$962,141.46
I00077	ELEMENTOR LTD.	31/03/2024	4011164	P401164	DEV.DE PRESTAMO (DEPOSITO X DEVOLUCION DE PRESTAMO ENTRE CUEN	\$167,774.61	\$0.00		-\$794,366.85
C00293	ELEMENTOR LTD.	31/03/2024	4011164	P401164	GP ELEMENTOR LTD., Folio Pago: 195 (RENOVACION DE ELEMENTOS DE WOI	\$0.00	\$987.78		-\$795,354.63
I00078	INGRESO 1	31/03/2024			IR:12, RECURSOS PROPIOS CONVENIO FINANZAS (INGRESOS DE LA FAC 324	\$1,274,490.50	\$0.00		\$479,135.87

**Total : 80,495.12 1,447,773.11 1,049,132.36 479,135.87**



INSTITUTO TECNOLÓGICO  
SUPERIOR DE URUAPAN  
RECURSOS FINANCIEROS