



EDUCACIÓN
SECRETARÍA DE EDUCACIÓN PÚBLICA



INSTITUTO TECNOLÓGICO
NACIONAL DE MÉXICO

Instituto Tecnológico Superior
de Uruapan
Dirección General
Subdirección Académica

00009194

OFICINA	Administrativa
No. OFICIO	273/2023
ASUNTO	Estados Financieros

Uruapan, Michoacán a de 14 de Julio de 2023.

M.C. MANUEL CHÁVEZ SáENZ
DIRECTOR DE INSTITUTOS
TECNOLÓGICOS DESCENTRALIZADOS
PRESENTE.

ACUSE

Distinguido Maestro:

Por medio de este conducto, me permito enviarle los Estados Financieros correspondientes al mes de Junio 2023, los cuales van detallados conforme a la siguiente integración.

INFORMES:

Estados de Situación Financiera, Estado de Resultados, Estado de Variación en la Hacienda Pública/Patrimonio, Estado de Actividades, Estado de Flujo de Efectivo, Reporte Analítico del Activo, Reporte Analítico del Pasivo, Estado Analítico de Ingreso Presupuestal, Estado del Ejercicio del Presupuesto por Capitulo del Gasto, Notas a los Estados Financieros, Balanza de Comprobación, Conciliaciones Bancarias

Agradeciendo su consideración, encuentro propicio la oportunidad para saludarlo.

Atentamente

"Educación para transformar la vida"

M.E. LUZ MARIA ERANDIN ORTIZ CUARA
DIRECTORA GENERAL



INSTITUTO TECNOLÓGICO
SUPERIOR DE URUAPAN
DIRECCIÓN DE SERVICIOS
ADMINISTRATIVOS

- C.c.p.- Lic. Luis Navarro García – Secretario de Finanzas y Administración
- C.c.p.- Lic. Azucena Marín Correa – Secretaria de Controlaría del Estado de Michoacán.
- C.c.p.- M.F. Samuel Solís Castro- Subdirector de Servicios Administrativos.
- C.c.p.- Minutario/Archivo

LMEOC/jazs



20 JUL. 2023



20 JUL. 2023

RECIBIDO
Oficialía de Partes del Secretario
de Finanzas y Administración
Morelia, Michoacán



SECRETARÍA DE PARTES
Recibido
[Handwritten signature]

Carr. Uruapan-Carapan No. 5555 Col. La Basilia Uruapan, Michoacán, C.P. 60015
Tels. 4525275050 e-mail: contacto@tecuruapan.edu.mx tecnm.mx | tecuruapan.edu.mx



2023
Año de
Francisco VILLA



**INSTITUTO TECNOLOGICO SUPERIOR DE URUAPAN
MICHOCAN DE OCAMPO**

Estado de Situación Financiera

Usu: jenni
Rep: rptEstadoSituacionFinanciera

Al 30/jun./2023
(Cifras en Pesos)

Fecha y 14/jul./2023
hora de Impresión 08:50 a. m.

CONCEPTO	2023	2022	CONCEPTO	2023	2022
ACTIVO			PASIVO		
ACTIVO CIRCULANTE			PASIVO CIRCULANTE		
EFFECTIVO Y EQUIVALENTES	\$3,350,702.78	\$3,115,110.41	CUENTAS POR PAGAR A CORTO PLAZO	\$4,880,437.96	\$2,815,941.99
DERECHOS A RECIBIR EFFECTIVO O EQUIVALENTES	\$13,113,481.81	\$10,599,666.86	DOCUMENTOS POR PAGAR A CORTO PLAZO	\$0.00	\$0.00
DERECHOS A RECIBIR BIENES O SERVICIOS	\$0.00	\$0.00	PORCIÓN A CORTO PLAZO DE LA DEUDA PÚBLICA A LARGO PLAZO	\$0.00	\$0.00
INVENTARIOS	\$0.00	\$0.00	TÍTULOS Y VALORES A CORTO PLAZO	\$0.00	\$0.00
ALMACENES	\$0.00	\$0.00	PASIVOS DIFERIDOS A CORTO PLAZO	\$0.00	\$0.00
ESTIMACIÓN POR PERDIDA O DETERIORO DE ACTIVOS CIRCULANTES	\$0.00	\$0.00	FONDOS Y BIENES DE TERCEROS EN GARANTÍA Y/O ADMINISTRACIÓN A CORTO PLAZO	\$0.00	\$0.00
OTROS ACTIVOS CIRCULANTES	\$0.00	\$0.00	PROVISIONES A CORTO PLAZO	\$0.00	\$0.00
Total de Activos Circulantes	\$16,464,184.59	\$13,714,777.27	OTROS PASIVOS A CORTO PLAZO	\$0.00	\$0.00
			Total de Pasivos Circulantes	\$4,880,437.96	\$2,815,941.99
ACTIVO NO CIRCULANTE			PASIVO NO CIRCULANTE		
INVERSIONES FINANCIERAS A LARGO PLAZO	\$0.00	\$0.00	CUENTAS POR PAGAR A LARGO PLAZO	\$0.00	\$0.00
DERECHOS A RECIBIR EFFECTIVO O EQUIVALENTES A LARGO PLAZO	\$0.00	\$0.00	DOCUMENTOS POR PAGAR A LARGO PLAZO	\$0.00	\$0.00
BIENES INMUEBLES, INFRAESTRUCTURA Y CONSTRUCCIONES EN PROCESO	\$17,018,839.30	\$17,018,839.30	DEUDA PÚBLICA A LARGO PLAZO	\$0.00	\$0.00
BIENES MUEBLES	\$61,238,861.21	\$61,086,514.61	PASIVOS DIFERIDOS A LARGO PLAZO	\$0.00	\$0.00
ACTIVOS INTANGIBLES	\$1,363,875.35	\$1,363,875.35	FONDOS Y BIENES DE TERCEROS EN GARANTÍA Y/O ADMINISTRACIÓN A LARGO PLAZO	\$0.00	\$0.00
DEPRECIACIÓN, DETERIORO Y AMORTIZACIÓN ACUMULADA DE BIENES	-\$995,865.99	-\$995,865.99	PROVISIONES A LARGO PLAZO	\$0.00	\$0.00
ACTIVOS DIFERIDOS	\$0.00	\$0.00	Total de Pasivos No Circulantes	\$0.00	\$0.00
ESTIMACIÓN POR PERDIDA O DETERIORO DE ACTIVOS NO CIRCULANTES	\$0.00	\$0.00			
OTROS ACTIVOS NO CIRCULANTES	\$0.00	\$0.00	Total del Pasivo	\$4,880,437.96	\$2,815,941.99
Total de Activos No Circulantes	\$78,625,709.87	\$78,473,363.27			
Total del Activo	\$95,089,894.46	\$92,188,140.54	HACIENDA PÚBLICA/ PATRIMONIO		
			HACIENDA PÚBLICA/PATRIMONIO CONTRIBUIDO	\$70,874,835.86	\$70,874,835.86
			APORTACIONES	\$70,874,835.86	\$70,874,835.86
			DONACIONES DE CAPITAL	\$0.00	\$0.00
			ACTUALIZACIÓN DE LA HACIENDA PÚBLICA/PATRIMONIO	\$0.00	\$0.00
			HACIENDA PÚBLICA /PATRIMONIO GENERADO	\$19,334,620.64	\$18,497,362.69
			RESULTADOS DEL EJERCICIO (AHORRO/ DESAHORRO)	\$1,093,107.58	\$508,610.69
			RESULTADOS DE EJERCICIOS ANTERIORES	\$16,496,813.26	\$16,179,683.29
			REVALUOS	\$0.00	\$0.00
			RESERVAS	\$1,744,699.80	\$1,809,068.71



INSTITUTO TECNOLÓGICO SUPERIOR DE URUAPAN
MICHOACÁN DE OCAMPO
Estado de Situación Financiera

Usu: jenni
Rep: rptEstadoSituacionFinanciera

Al 30/jun./2023
(Cifras en Pesos)

Fecha y hora de Impresión | 14/jul./2023
08:50 a. m.

CONCEPTO	2023	2022	CONCEPTO	2023	2022
			RECTIFICACIONES DE RESULTADOS DE EJERCICIOS ANTERIORES	\$0.00	\$0.00
			EXCESO O INSUFICIENCIA EN LA ACTUALIZACIÓN DE LA HACIENDA PÚBLICA/PATRIMONIO	\$0.00	\$0.00
			RESULTADO POR POSICIÓN MONETARIA	\$0.00	\$0.00
			RESULTADO POR TENENCIA DE ACTIVOS NO MONETARIOS	\$0.00	\$0.00
			Total Hacienda Pública/Patrimonio	\$90,209,456.50	\$89,372,198.55
			Total del Pasivo y Hacienda Pública/Patrimonio	\$95,089,894.46	\$92,188,140.54



**INSTITUTO TECNOLOGICO SUPERIOR DE URUAPAN
MICHOCAN DE OCAMPO**

Estado de Situación Financiera

Usu: jenni
Rep: rptEstadoSituacionFinanciera

Al 30/jun./2023
(Cifras en Pesos)

Fecha y 14/jul./2023
hora de Impresión 08:50 a. m.

CONCEPTO	2023	2022	CONCEPTO	2023	2022
CUENTAS DE ORDEN CONTABLES			BIENES CONCESIONADOS O EN COMODATO	\$0.00	\$0.00
VALORES	\$0.00	\$0.00	BIENES BAJO CONTRATO EN CONCESIÓN	\$0.00	\$0.00
VALORES EN CUSTODIA	\$0.00	\$0.00	CONTRATO DE CONCESIÓN POR BIENES	\$0.00	\$0.00
CUSTODIA DE VALORES	\$0.00	\$0.00	BIENES BAJO CONTRATO EN COMODATO	\$0.00	\$0.00
INSTRUMENTOS DE CRÉDITO PRESTADOS A FORMADORES DE MERCADO	\$0.00	\$0.00	CONTRATO DE COMODATO POR BIENES	\$0.00	\$0.00
PRÉSTAMO DE INSTRUMENTOS DE CRÉDITO A FORMADORES DE MERCADO Y SU GARANTÍA	\$0.00	\$0.00			
INSTRUMENTOS DE CRÉDITO RECIBIDOS EN GARANTÍA DE LOS FORMADORES DE MERCADO	\$0.00	\$0.00			
GARANTÍA DE CRÉDITOS RECIBIDOS DE LOS FORMADORES DE MERCADO	\$0.00	\$0.00			
EMISIÓN DE OBLIGACIONES	\$0.00	\$0.00			
AUTORIZACIÓN PARA LA EMISIÓN DE BONOS, TÍTULOS Y VALORES DE LA DEUDA PÚBLICA INTERNA	\$0.00	\$0.00			
AUTORIZACIÓN PARA LA EMISIÓN DE BONOS, TÍTULOS Y VALORES DE LA DEUDA PÚBLICA EXTERNA	\$0.00	\$0.00			
EMISIONES AUTORIZADAS DE LA DEUDA PÚBLICA INTERNA Y EXTERNA	\$0.00	\$0.00			
SUSCRIPCIÓN DE CONTRATOS DE PRÉSTAMOS Y OTRAS OBLIGACIONES DE LA DEUDA PÚBLICA INTERNA	\$0.00	\$0.00			
SUSCRIPCIÓN DE CONTRATOS DE PRÉSTAMOS Y OTRAS OBLIGACIONES DE LA DEUDA PÚBLICA EXTERNA	\$5,946,456.08	\$5,478,894.02			
CONTRATOS DE PRÉSTAMOS Y OTRAS OBLIGACIONES DE LA DEUDA PÚBLICA INTERNA Y EXTERNA	\$5,946,456.08	\$5,478,894.02			
CONTRATO DE EQUIPOS EN SERVICIOS DE INTERNET	\$309,092.48	\$452,042.72			
ARRENDAMIENTO DE EQUIPOS EN SERVICIOS DE INTERNET	\$309,092.48	\$452,042.72			
AVALES Y GARANTÍAS	\$0.00	\$0.00			
AVALES AUTORIZADOS	\$0.00	\$0.00			
AVALES FIRMADOS	\$0.00	\$0.00			
FIANZAS Y GARANTÍAS RECIBIDAS POR DEUDAS A COBRAR	\$0.00	\$0.00			
FIANZAS Y GARANTÍAS RECIBIDAS	\$0.00	\$0.00			
FIANZAS OTORGADAS PARA RESPALDAR OBLIGACIONES NO FISCALES DEL GOBIERNO	\$0.00	\$0.00			
FIANZAS OTORGADAS DEL GOBIERNO PARA RESPALDAR OBLIGACIONES NO FISCALES	\$0.00	\$0.00			
DEVOLUCIÓN DE CEDULAS PROFESIONALES ALUMNOS	\$381,037.00	\$412,259.00			
ALUMNOS REEMBOLSO DE CEDULAS PROFESIONALES	\$381,037.00	\$412,259.00			
JUICIOS	\$0.00	\$0.00			
DEMANDAS JUDICIALES EN PROCESO DE RESOLUCIÓN	\$1,838,642.13	\$1,838,642.13			
RESOLUCIÓN DE DEMANDAS EN PROCESO JUDICIAL	\$1,838,642.13	\$1,838,642.13			
INVERSIÓN MEDIANTE PROYECTOS PARA PRESTACIÓN DE SERVICIOS (PPS) Y SIMILARES	\$0.00	\$0.00			
CONTRATOS PARA INVERSIÓN MEDIANTE PROYECTOS PARA PRESTACIÓN DE SERVICIOS (PPS) Y SIMILARES	\$0.00	\$0.00			
INVERSIÓN PÚBLICA CONTRATADA MEDIANTE PROYECTOS PARA PRESTACIÓN DE SERVICIOS (PPS) Y SIMILARES	\$0.00	\$0.00			



**INSTITUTO TECNOLÓGICO SUPERIOR DE URUAPAN
MICHOACAN DE OCAMPO**

Estado de Situación Financiera

Usu: jenni
Rep: rptEstadoSituacionFinanciera

Al 30/jun./2023
(Cifras en Pesos)

Fecha y hora de Impresión | 14/jul./2023
08:50 a. m.

CONCEPTO	2023	2022
CUENTAS DE ORDEN PRESUPUESTARIAS		
LEY DE INGRESOS		
LEY DE INGRESOS ESTIMADA	\$81,176,490.00	\$76,178,852.00
LEY DE INGRESOS POR EJECUTAR	\$45,987,038.52	\$1,667,206.06
MODIFICACIONES A LA LEY DE INGRESOS ESTIMADA	\$0.00	\$478,019.64
LEY DE INGRESOS DEVENGADA	\$35,189,451.48	\$74,989,665.58
LEY DE INGRESOS RECAUDADA	\$35,189,451.48	\$74,989,665.58
PRESUPUESTO DE EGRESOS		
PRESUPUESTO DE EGRESOS APROBADO	\$81,176,490.00	\$76,178,852.00
PRESUPUESTO DE EGRESOS POR EJERCER	\$46,918,089.07	\$160,040.97
MODIFICACIONES AL PRESUPUESTO DE EGRESOS APROBADO	\$0.00	-\$1,189,186.42
PRESUPUESTO DE EGRESOS COMPROMETIDO	\$34,258,400.93	\$74,829,624.61
PRESUPUESTO DE EGRESOS DEVENGADO	\$34,258,400.93	\$74,829,624.61
PRESUPUESTO DE EGRESOS EJERCIDO	\$34,258,400.93	\$74,829,624.61
PRESUPUESTO DE EGRESOS PAGADO	\$34,258,400.93	\$74,829,624.61

"Bajo protesta de decir verdad declaramos que los Estados Financieros y sus notas, son razonablemente correctos y son responsabilidad del emisor"

M.E. LUZ MARIA ERANDIN ORTIZ CUARA
DIRECTORA GENERAL

M.F. SAMUEL SOLIS CASTRO
SUBDIRECTOR DE SERVICIOS ADMINISTRATIVOS

M.A. RIGOBERTO FLORES FUENTES
JEFE DEPTO. DE RECURSOS FINANCIEROS



INSTITUTO TECNOLÓGICO
SUPERIOR DE URUAPAN
DIRECCIÓN GENERAL

INSTITUTO TECNOLÓGICO
SUPERIOR DE URUAPAN
RECURSOS FINANCIEROS



**INSTITUTO TECNOLÓGICO SUPERIOR DE URUAPAN
MICHOACÁN DE OCAMPO**

Estado de Variación en la Hacienda Pública

Del 01/ene/2023 Al 30/jun./2023

(Cifras en Pesos)

Usr: jenni

Rep: rptEstadoVariacionHacienda

Fecha y 14/jul./2023

hora de Impresión 08:52 a. m.

Concepto	Hacienda Pública/ Patrimonio Contribuido	Hacienda Pública/ Patrimonio Generado De Ejercicios Anteriores	Hacienda Pública/ Patrimonio Generado Del Ejercicio	Exceso o Insuficiencia en la Actualización de la Hacienda Pública / Patrimonio	Total
HACIENDA PÚBLICA/PATRIMONIO CONTRIBUIDO NETO DE 2022	\$70,874,835.86	\$0.00	\$0.00	\$0.00	\$70,874,835.86
APORTACIONES	\$70,874,835.86	\$0.00	\$0.00	\$0.00	\$70,874,835.86
DONACIONES DE CAPITAL	\$0.00	\$0.00	\$0.00	\$0.00	\$0.00
ACTUALIZACIÓN DE LA HACIENDA PÚBLICA/PATRIMONIO	\$0.00	\$0.00	\$0.00	\$0.00	\$0.00
HACIENDA PÚBLICA /PATRIMONIO GENERADO NETO DE 2022	\$0.00	\$17,988,752.00	\$508,610.69	\$0.00	\$18,497,362.69
RESULTADOS DEL EJERCICIO (AHORRO/ DESAHORRO)	\$0.00	\$0.00	\$508,610.69	\$0.00	\$508,610.69
RESULTADOS DE EJERCICIOS ANTERIORES	\$0.00	\$16,179,683.29	\$0.00	\$0.00	\$16,179,683.29
REVALÚOS	\$0.00	\$0.00	\$0.00	\$0.00	\$0.00
RESERVAS	\$0.00	\$1,809,068.71	\$0.00	\$0.00	\$1,809,068.71
RECTIFICACIONES DE RESULTADOS DE EJERCICIOS ANTERIORES	\$0.00	\$0.00	\$0.00	\$0.00	\$0.00
EXCESO O INSUFICIENCIA EN LA ACTUALIZACIÓN DE LA HACIENDA PÚBLICA/ PATRIMONIO NETO DE 2022	\$0.00	\$0.00	\$0.00	\$0.00	\$0.00
RESULTADO POR POSICIÓN MONETARIA	\$0.00	\$0.00	\$0.00	\$0.00	\$0.00
RESULTADO POR TENENCIA DE ACTIVOS NO MONETARIOS	\$0.00	\$0.00	\$0.00	\$0.00	\$0.00
HACIENDA PÚBLICA / PATRIMONIO NETO FINAL DE 2022	\$70,874,835.86	\$17,988,752.00	\$508,610.69	\$0.00	\$89,372,198.55
CAMBIOS EN LA HACIENDA PÚBLICA/PATRIMONIO CONTRIBUIDO NETO DE 2023	\$0.00	\$0.00	\$0.00	\$0.00	\$0.00
APORTACIONES	\$0.00	\$0.00	\$0.00	\$0.00	\$0.00
DONACIONES DE CAPITAL	\$0.00	\$0.00	\$0.00	\$0.00	\$0.00
ACTUALIZACIÓN DE LA HACIENDA PÚBLICA/PATRIMONIO	\$0.00	\$0.00	\$0.00	\$0.00	\$0.00
VARIACIONES DE LA HACIENDA PÚBLICA / PATRIMONIO GENERADO NETO DE 2023	\$0.00	\$317,129.97	\$520,127.98	\$0.00	\$837,257.95
RESULTADOS DEL EJERCICIO (AHORRO/ DESAHORRO)	\$0.00	\$0.00	\$1,093,107.58	\$0.00	\$1,093,107.58
RESULTADOS DE EJERCICIOS ANTERIORES	\$0.00	\$317,129.97	-\$508,610.69	\$0.00	-\$191,480.72
REVALÚOS	\$0.00	\$0.00	\$0.00	\$0.00	\$0.00
RESERVAS	\$0.00	\$0.00	-\$64,368.91	\$0.00	-\$64,368.91
RECTIFICACIONES DE RESULTADOS DE EJERCICIOS ANTERIORES	\$0.00	\$0.00	\$0.00	\$0.00	\$0.00
CAMBIOS EN EL EXCESO O INSUFICIENCIA EN LA ACTUALIZACIÓN DE LA HACIENDA PÚBLICA/ PATRIMONIO NETO DE 2023	\$0.00	\$0.00	\$0.00	\$0.00	\$0.00
RESULTADO POR POSICIÓN MONETARIA	\$0.00	\$0.00	\$0.00	\$0.00	\$0.00
RESULTADO POR TENENCIA DE ACTIVOS NO MONETARIOS	\$0.00	\$0.00	\$0.00	\$0.00	\$0.00
HACIENDA PÚBLICA / PATRIMONIO NETO FINAL DE 2023	\$70,874,835.86	\$18,305,881.97	\$1,028,738.67	\$0.00	\$90,209,456.50



**INSTITUTO TECNOLÓGICO SUPERIOR DE URUAPAN
MICHOACÁN DE OCAMPO**

Estado de Variación en la Hacienda Pública

Del 01/ene/2023 Al 30/jun./2023

(Cifras en Pesos)

Fecha y 14/jul./2023

hora de Impresión 08:52 a. m.

Usu: jenni
Rep: rptEstadoVariacionHacienda

Concepto	Hacienda Pública/ Patrimonio Contribuido	Hacienda Pública/ Patrimonio Generado De Ejercicios Anteriores	Hacienda Pública/ Patrimonio Generado Del Ejercicio	Exceso o Insuficiencia en la Actualización de la Hacienda Pública / Patrimonio	Total
----------	--	---	--	--	-------

"Bajo protesta de decir verdad declaramos que los Estados Financieros y sus notas, son razonablemente correctos y son responsabilidad del emisor"

M.E. LUZ MARIA ERANDIN ORTIZ CUARA
DIRECTORA GENERAL

M.F. SAMUEL SOLIS CASTRO
SUBDIRECTOR DE SERVICIOS ADMINISTRATIVOS



INSTITUTO TECNOLÓGICO
SUPERIOR DE URUAPAN
DIRECCIÓN GENERAL



INSTITUTO TECNOLÓGICO
SUPERIOR DE URUAPAN
RECURSOS FINANCIEROS

M.A. RIGOBERTO FLORES FUENTES
JEFE DEPTO. DE RECURSOS FINANCIEROS



**INSTITUTO TECNOLOGICO SUPERIOR DE URUAPAN
MICHOACAN DE OCAMPO**

Estado de Actividades

Del 01/ene./2023 al 30/jun./2023

(Cifras en Pesos)

Usr: jenni

Rep: rptEstadoActividades

Fecha y hora de Impresión 14/jul./2023
08:59 a. m.

Concepto	2023	2022
INGRESOS Y OTROS BENEFICIOS		
INGRESOS DE GESTIÓN	\$5,673,563.48	\$10,888,677.06
IMPUESTOS	\$0.00	\$0.00
CUOTAS Y APORTACIONES DE SEGURIDAD SOCIAL	\$0.00	\$0.00
CONTRIBUCIONES DE MEJORAS	\$0.00	\$0.00
DERECHOS	\$0.00	\$0.00
PRODUCTOS	\$0.00	\$0.00
APROVECHAMIENTOS	\$0.00	\$0.00
INGRESOS POR VENTA DE BIENES Y PRESTACIÓN DE SERVICIOS	\$5,673,563.48	\$10,888,677.06
PARTICIPACIONES, APORTACIONES, CONVENIOS, INCENTIVOS DERIVADOS DE LA COLABORACIÓN FISCAL, FONDOS DISTINTOS DE APORTACIONES, TRANSFERENCIAS, ASIGNACIONES, SUBSIDIOS Y SUBVENCIONES, Y PENSIONES Y JUBILACIONES	\$28,515,888.00	\$64,100,988.52
PARTICIPACIONES, APORTACIONES, CONVENIOS, INCENTIVOS DERIVADOS DE LA COLABORACIÓN FISCAL Y FONDOS DISTINTOS DE APORTACIONES	\$0.00	\$0.00
TRANSFERENCIAS, ASIGNACIONES, SUBSIDIOS Y SUBVENCIONES, Y PENSIONES Y JUBILACIONES	\$28,515,888.00	\$64,100,988.52
OTROS INGRESOS Y BENEFICIOS	\$1,009,710.43	\$31,439.75
INGRESOS FINANCIEROS	\$9,710.43	\$31,439.75
INCREMENTO POR VARIACIÓN DE INVENTARIOS	\$0.00	\$0.00
DISMINUCIÓN DEL EXCESO DE ESTIMACIONES POR PÉRDIDA O DETERIORO U OBSOLESCENCIA	\$0.00	\$0.00
DISMINUCIÓN DEL EXCESO DE PROVISIONES	\$0.00	\$0.00
OTROS INGRESOS Y BENEFICIOS VARIOS	\$1,000,000.00	\$0.00
Total de Ingresos y Otros Beneficios	\$35,199,161.91	\$75,021,105.33
GASTOS Y OTRAS PÉRDIDAS		
GASTOS DE FUNCIONAMIENTO	\$34,106,054.33	\$74,512,494.64
SERVICIOS PERSONALES	\$27,228,799.37	\$60,282,591.34
MATERIALES Y SUMINISTROS	\$883,982.27	\$1,870,096.43
SERVICIOS GENERALES	\$5,993,272.69	\$12,359,806.87
TRANSFERENCIAS, ASIGNACIONES, SUBSIDIOS Y OTRAS AYUDAS	\$0.00	\$0.00
TRANSFERENCIAS INTERNAS Y ASIGNACIONES AL SECTOR PÚBLICO	\$0.00	\$0.00
TRANSFERENCIAS AL RESTO DEL SECTOR PÚBLICO	\$0.00	\$0.00
SUBSIDIOS Y SUBVENCIONES	\$0.00	\$0.00
AYUDAS SOCIALES	\$0.00	\$0.00
PENSIONES Y JUBILACIONES	\$0.00	\$0.00
TRANSFERENCIAS A FIDEICOMISOS, MANDATOS Y CONTRATOS ANALOGOS	\$0.00	\$0.00
TRANSFERENCIAS A LA SEGURIDAD SOCIAL	\$0.00	\$0.00
DONATIVOS	\$0.00	\$0.00
TRANSFERENCIAS AL EXTERIOR	\$0.00	\$0.00
PARTICIPACIONES Y APORTACIONES	\$0.00	\$0.00
PARTICIPACIONES	\$0.00	\$0.00
APORTACIONES	\$0.00	\$0.00
CONVENIOS	\$0.00	\$0.00
INTERESES, COMISIONES Y OTROS GASTOS DE LA DEUDA PÚBLICA	\$0.00	\$0.00
INTERESES DE LA DEUDA PÚBLICA	\$0.00	\$0.00
COMISIONES DE LA DEUDA PÚBLICA	\$0.00	\$0.00
GASTOS DE LA DEUDA PÚBLICA	\$0.00	\$0.00
COSTO POR COBERTURAS	\$0.00	\$0.00
APOYOS FINANCIEROS	\$0.00	\$0.00
OTROS GASTOS Y PÉRDIDAS EXTRAORDINARIAS	\$0.00	\$0.00
ESTIMACIONES, DEPRECIACIONES, DETERIOROS, OBSOLESCENCIA Y AMORTIZACIONES	\$0.00	\$0.00
PROVISIONES	\$0.00	\$0.00
DISMINUCIÓN DE INVENTARIOS	\$0.00	\$0.00
OTROS GASTOS	\$0.00	\$0.00



INSTITUTO TECNOLÓGICO SUPERIOR DE URUAPAN
MICHOACAN DE OCAMPO

Estado de Actividades

Del 01/ene./2023 al 30/jun./2023

(Cifras en Pesos)

Usr: jenni

Rep: rptEstadoActividades

Fecha y hora de Impresión 14/jul./2023 08:59 a. m.

Concepto	2023	2022
INVERSIÓN PÚBLICA	\$0.00	\$0.00
INVERSIÓN PÚBLICA NO CAPITALIZABLE	\$0.00	\$0.00
Total de Gastos y otras Pérdidas	\$34,106,054.33	\$74,512,494.64
Resultados del Ejercicio (Ahorro/Desahorro)	\$1,093,107.58	\$508,610.69

"Bajo protesta de decir verdad declaramos que los Estados Financieros y sus notas, son razonablemente correctos y son responsabilidad del emisor".

M.E. LUZ MARIA ERANDIN ORTIZ CUARA
DIRECTORA GENERAL

M.F. SAMUEL SOLIS CASTRO
SUBDIRECTOR DE SERVICIOS ADMINISTRATIVOS



INSTITUTO TECNOLÓGICO
SUPERIOR DE URUAPAN
RECURSOS FINANCIEROS

M.A. RIGOBERTO FLORES FUENTES
JEFE DEPTO. DE RECURSOS FINANCIEROS



INSTITUTO TECNOLÓGICO
SUPERIOR DE URUAPAN
DIRECCION GENERAL

**INSTITUTO TECNOLOGICO SUPERIOR DE URUAPAN****MICHOACAN DE OCAMPO****Estado de Flujos de Efectivo**

Del 01/ene/2023 Al 30/jun./2023

(Cifras en Pesos)

Usr: jenni

Rep: rptEstadoFlujosEfectivo

Fecha y hora de Impresión 14/jul./2023 08:55 a. m.

Concepto	2023	2022
FLUJOS DE EFECTIVO DE LAS ACTIVIDADES DE OPERACIÓN		
ORIGEN		
IMPUESTOS	\$35,189,451.48	\$74,989,665.58
CUOTAS Y APORTACIONES DE SEGURIDAD SOCIAL	\$0.00	\$0.00
CONTRIBUCIONES DE MEJORAS	\$0.00	\$0.00
DERECHOS	\$0.00	\$0.00
PRODUCTOS	\$0.00	\$0.00
APROVECHAMIENTOS	\$0.00	\$0.00
INGRESOS POR VENTA DE BIENES Y PRESTACIÓN DE SERVICIOS	\$6,673,563.48	\$10,888,677.06
PARTICIPACIONES, APORTACIONES, CONVENIOS, INCENTIVOS DERIVADOS DE LA COLABORACIÓN FISCAL Y FONDOS DISTINTOS DE APORTACIONES	\$0.00	\$0.00
TRANSFERENCIAS, ASIGNACIONES, SUBSIDIOS Y SUBVENCIONES, Y PENSIONES Y JUBILACIONES	\$28,515,888.00	\$64,100,988.52
OTROS ORIGENES DE OPERACIÓN	\$0.00	\$0.00
APLICACIÓN	\$34,801,512.51	\$74,638,485.69
SERVICIOS PERSONALES	\$27,228,799.37	\$50,282,591.34
MATERIALES Y SUMINISTRO	\$883,982.27	\$1,870,096.43
SERVICIOS GENERALES	\$5,993,272.69	\$12,359,806.87
TRANSFERENCIAS INTERNAS Y ASIGNACIONES AL SECTOR PÚBLICO	\$0.00	\$0.00
TRANSFERENCIAS AL RESTO DEL SECTOR PÚBLICO	\$0.00	\$0.00
SUBSIDIOS Y SUBVENCIONES	\$0.00	\$0.00
AYUDAS SOCIALES	\$0.00	\$0.00
PENSIONES Y JUBILACIONES	\$0.00	\$0.00
TRANSFERENCIAS A FIDEICOMISOS, MANDATOS Y OTROS ANÁLOGOS	\$0.00	\$0.00
TRANSFERENCIAS A LA SEGURIDAD SOCIAL	\$0.00	\$0.00
DONATIVOS	\$0.00	\$0.00
TRANSFERENCIAS AL EXTERIOR	\$0.00	\$0.00
PARTICIPACIONES	\$0.00	\$0.00
APORTACIONES	\$0.00	\$0.00
CONVENIOS	\$0.00	\$0.00
OTRAS APLICACIONES DE OPERACIÓN	\$695,458.18	\$125,991.05
FLUJOS NETOS DE EFECTIVO POR ACTIVIDADES DE OPERACIÓN	\$387,938.97	\$351,179.89
FLUJOS DE EFECTIVO DE LAS ACTIVIDADES DE INVERSIÓN		
ORIGEN	\$0.00	\$0.00
BIENES INMUEBLES, INFRAESTRUCTURA Y CONSTRUCCIONES EN PROCESO	\$0.00	\$0.00
BIENES MUEBLES	\$0.00	\$0.00
OTROS ORIGENES DE INVERSIÓN	\$0.00	\$0.00
APLICACIÓN	\$152,346.60	\$317,129.97
BIENES INMUEBLES, INFRAESTRUCTURA Y CONSTRUCCIONES EN PROCESO	\$0.00	\$0.00
BIENES MUEBLES	\$152,346.60	\$317,129.97
OTRAS APLICACIONES DE INVERSIÓN	\$0.00	\$0.00
FLUJOS NETOS DE EFECTIVO POR ACTIVIDADES DE INVERSIÓN	-\$152,346.60	-\$317,129.97
FLUJOS DE EFECTIVO DE LAS ACTIVIDADES DE FINANCIAMIENTO		
ORIGEN	\$0.00	\$0.00
ENDEUDAMIENTO NETO	\$0.00	\$0.00
INTERNO	\$0.00	\$0.00
EXTERNO	\$0.00	\$0.00
OTROS ORIGENES DE FINANCIAMIENTO	\$0.00	\$0.00
APLICACIÓN	\$0.00	\$0.00
SERVICIOS DE LA DEUDA	\$0.00	\$0.00
INTERNO	\$0.00	\$0.00
EXTERNO	\$0.00	\$0.00
OTRAS APLICACIONES DE FINANCIAMIENTO	\$0.00	\$0.00
FLUJOS NETOS DE EFECTIVO POR ACTIVIDADES DE FINANCIAMIENTO	\$0.00	\$0.00
INCREMENTO/DISMINUCIÓN NETA EN EL EFECTIVO Y EQUIVALENTES AL EFECTIVO	\$235,592.37	\$34,049.92
EFECTIVO Y EQUIVALENTES AL EFECTIVO AL INICIO DEL EJERCICIO	\$3,115,110.41	\$3,081,060.49



INSTITUTO TECNOLÓGICO SUPERIOR DE URUAPAN
 MICHOACAN DE OCAMPO
 Estado de Flujos de Efectivo


Usu: jenni
 Rep: rptEstadoFlujosEfectivo

Del 01/ene/2023 Al 30/jun./2023
 (Cifras en Pesos)

Fecha y hora de Impresión 14/jul./2023
 08:55 a. m.

Concepto	2023	2022
EFFECTIVO Y EQUIVALENTES AL EFFECTIVO AL FINAL DEL EJERCICIO	\$3,350,702.78	\$3,115,110.41

"Bajo protesta de decir verdad declaramos que los Estados Financieros y sus notas, son razonablemente correctos y son responsabilidad del emisor".



M.E. LUZ MARIA ERANDIN ORTIZ CUARA

DIRECTORA GENERAL



M.F. SAMUEL SOLIS CASTRO

SUBDIRECTOR DE SERVICIOS ADMINISTRATIVOS



M.A. RIGOBERTO FLORES FUENTES

JEFE DEPTO. DE RECURSOS FINANCIEROS



INSTITUTO TECNOLÓGICO
 SUPERIOR DE URUAPAN
 DIRECCIÓN GENERAL



INSTITUTO TECNOLÓGICO
 SUPERIOR DE URUAPAN
 RECURSOS FINANCIEROS

Estado de Cambios en la Situación Financiera

Del 01/ene./2023 Al 30/jun./2023

(Cifras en Pesos)

Usr: jenni

Rep: rptEstadoCambiosSituacionFinanciera

Fecha y hora de Impresión 14/jul./2023
08:56 a. m.

Concepto	Origen	Aplicación
ACTIVO	\$0.00	\$2,901,753.92
ACTIVO CIRCULANTE	\$0.00	\$2,749,407.32
EFFECTIVO Y EQUIVALENTES	\$0.00	\$235,592.37
DERECHOS A RECIBIR EFFECTIVO O EQUIVALENTES	\$0.00	\$2,513,814.95
DERECHOS A RECIBIR BIENES O SERVICIOS	\$0.00	\$0.00
INVENTARIOS	\$0.00	\$0.00
ALMACENES	\$0.00	\$0.00
ESTIMACIÓN POR PÉRDIDA O DETERIORO DE ACTIVOS CIRCULANTES	\$0.00	\$0.00
OTROS ACTIVOS CIRCULANTES	\$0.00	\$0.00
ACTIVO NO CIRCULANTE	\$0.00	\$152,346.60
INVERSIONES FINANCIERAS A LARGO PLAZO	\$0.00	\$0.00
DERECHOS A RECIBIR EFFECTIVO O EQUIVALENTES A LARGO PLAZO	\$0.00	\$0.00
BIENES INMUEBLES, INFRAESTRUCTURA Y CONSTRUCCIONES EN PROCESO	\$0.00	\$0.00
BIENES MUEBLES	\$0.00	\$152,346.60
ACTIVOS INTANGIBLES	\$0.00	\$0.00
DEPRECIACIÓN, DETERIORO Y AMORTIZACIÓN ACUMULADA DE BIENES	\$0.00	\$0.00
ACTIVOS DIFERIDOS	\$0.00	\$0.00
ESTIMACIÓN POR PÉRDIDA O DETERIORO DE ACTIVOS NO CIRCULANTES	\$0.00	\$0.00
OTROS ACTIVOS NO CIRCULANTES	\$0.00	\$0.00
PASIVO	\$2,064,495.97	\$0.00
PASIVO CIRCULANTE	\$2,064,495.97	\$0.00
CUENTAS POR PAGAR A CORTO PLAZO	\$2,064,495.97	\$0.00
DOCUMENTOS POR PAGAR A CORTO PLAZO	\$0.00	\$0.00
PORCIÓN A CORTO PLAZO DE LA DEUDA PÚBLICA A LARGO PLAZO	\$0.00	\$0.00
TÍTULOS Y VALORES A CORTO PLAZO	\$0.00	\$0.00
PASIVOS DIFERIDOS A CORTO PLAZO	\$0.00	\$0.00
FONDOS Y BIENES DE TERCEROS EN GARANTÍA Y/O ADMINISTRACIÓN A CORTO PLAZO	\$0.00	\$0.00
PROVISIONES A CORTO PLAZO	\$0.00	\$0.00
OTROS PASIVOS A CORTO PLAZO	\$0.00	\$0.00
PASIVO NO CIRCULANTE	\$0.00	\$0.00
CUENTAS POR PAGAR A LARGO PLAZO	\$0.00	\$0.00
DOCUMENTOS POR PAGAR A LARGO PLAZO	\$0.00	\$0.00
DEUDA PÚBLICA A LARGO PLAZO	\$0.00	\$0.00
PASIVOS DIFERIDOS A LARGO PLAZO	\$0.00	\$0.00
FONDOS Y BIENES DE TERCEROS EN GARANTÍA Y/O ADMINISTRACIÓN A LARGO PLAZO	\$0.00	\$0.00
PROVISIONES A LARGO PLAZO	\$0.00	\$0.00
HACIENDA PÚBLICA/ PATRIMONIO	\$901,626.86	\$64,368.91
HACIENDA PÚBLICA/PATRIMONIO CONTRIBUIDO	\$0.00	\$0.00
APORTACIONES	\$0.00	\$0.00
DONACIONES DE CAPITAL	\$0.00	\$0.00
ACTUALIZACIÓN DE LA HACIENDA PÚBLICA/PATRIMONIO	\$0.00	\$0.00
HACIENDA PÚBLICA /PATRIMONIO GENERADO	\$901,626.86	\$64,368.91
RESULTADOS DEL EJERCICIO (AHORRO/ DESAHORRO)	\$584,496.89	\$0.00
RESULTADOS DE EJERCICIOS ANTERIORES	\$317,129.97	\$0.00
REVALUOS	\$0.00	\$0.00
RESERVAS	\$0.00	\$64,368.91
RECTIFICACIONES DE RESULTADOS DE EJERCICIOS ANTERIORES	\$0.00	\$0.00
EXCESO O INSUFICIENCIA EN LA ACTUALIZACIÓN DE LA HACIENDA PÚBLICA/ PATRIMONIO	\$0.00	\$0.00
RESULTADO POR POSICIÓN MONETARIA	\$0.00	\$0.00
RESULTADO POR TENENCIA DE ACTIVOS NO MONETARIOS	\$0.00	\$0.00



**INSTITUTO TECNOLÓGICO SUPERIOR DE URUAPAN
MICHOACÁN DE OCAMPO**

Estado de Cambios en la Situación Financiera

Del 01/ene./2023 Al 30/jun./2023
(Cifras en Pesos)

Usu: jenni
Rep: rptEstadoCambiosSituacionFinanciera

Fecha y hora de Impresión | 14/jul./2023
08:56 a. m.

Concepto	Origen	Aplicación
----------	--------	------------

"Bajo protesta de decir verdad declaramos que los Estados Financieros y sus notas, son razonablemente correctos y son responsabilidad del emisor".

[Handwritten signature]
M.E. LUZ MARIA ERANDIN ORTIZ CUARA
DIRECTORA GENERAL

[Handwritten signature]
M.F. SAMUEL SOLIS CASTRO
SUBDIRECTOR DE SERVICIOS ADMINISTRATIVOS

[Handwritten signature]
M.A. RIGOBERTO FLORES FUENTES
JEFE DEPTO. DE RECURSOS FINANCIEROS



INSTITUTO TECNOLÓGICO
SUPERIOR DE URUAPAN
DIRECCIÓN GENERAL



INSTITUTO TECNOLÓGICO
SUPERIOR DE URUAPAN
RECURSOS FINANCIEROS

INSTITUTO TECNOLÓGICO SUPERIOR DE URUAPAN

NOTAS DE LOS ESTADOS FINANCIEROS

JUNIO 2023

TODAS LAS CANTIDADES ESTÁN EXPRESADAS EN PESOS.

1. NOTAS DE GESTIÓN ADMINISTRATIVA

1.1. AUTORIZACIÓN E HISTORIA

El Instituto Tecnológico Superior de Uruapan, es un Organismo Público Descentralizado de la Administración Pública del Estado de Michoacán, con personalidad jurídica y patrimonio propio, según **Decreto publicado en el Periódico Oficial el día 11 de septiembre del 2000.**

Al 31 de noviembre del 2022, El Instituto cuenta con un plantel establecido en Carretera Uruapan-Carapan No. 5555, Col. La Basilia C.P. 60015, Uruapan, Mich. Para el cumplimiento de su objeto y sus funciones, el Instituto cuenta con una **Junta de Gobierno que es la máxima autoridad** y un **Director General**, y a su vez con las direcciones: académica y Planeación y con las subdirecciones de: administrativa, académica, planeación y Jefes de División, Jefes de Departamentos y los demás que se requiera para el cumplimiento del objeto del Instituto. Tiene por objeto el Impartir e impulsar la educación superior tecnológica formando profesionistas e investigadores en los diversos campos de la ciencia y la tecnología, en la área **industrial, agropecuaria, social, forestal y de servicios de acuerdo con los requerimientos del desarrollo económico**, político y social regional, estatal y nacional, a partir de egresados de bachillerato.

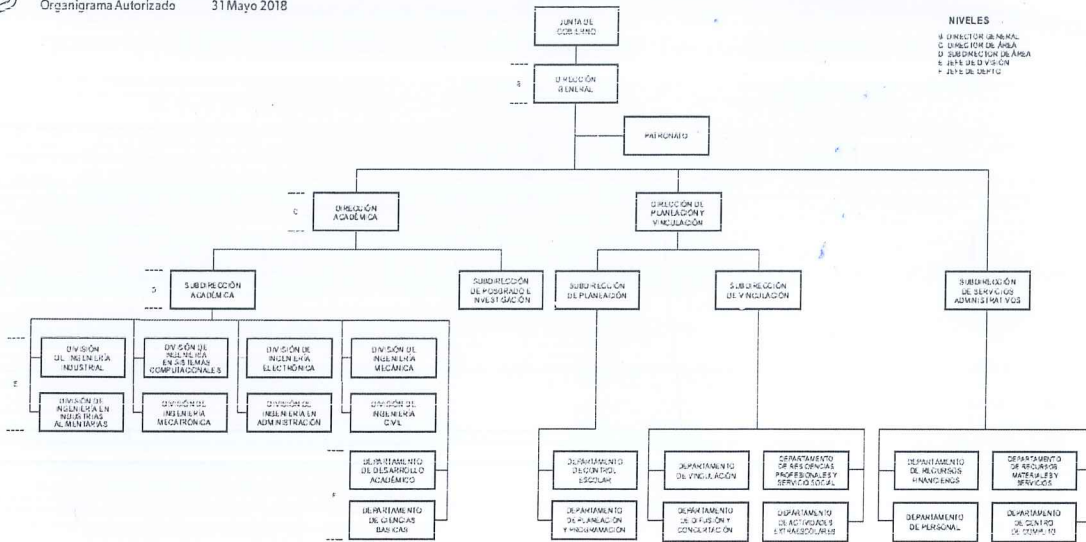
1.2. ORGANIGRAMA DE LA INSTITUCIÓN

El cual fue autorizado el 31 de mayo de 2018, y publicado en el periódico oficial del Estado el cual se presenta en la siguiente hoja.



Instituto Tecnológico Superior de Uruapan

GOBIERNO DE MICHOACÁN
Organigrama Autorizado 31 Mayo 2018



NIVELES
A. DIRECTOR GENERAL
B. DIRECCIÓN DE ÁREA
C. SUBDIRECCIÓN DE ÁREA
D. DIVISIÓN DE ÁREA
E. ÁREA DE SERVICIO
F. ÁREA DE SERVICIO

FECHA DE ACTUALIZACIÓN	UNIDAD RESPONSABLE DE LA INFORMACIÓN	UNIDAD RESPONSABLE DE LA PUBLICACIÓN
30 DE JUNIO DEL 2022	DIRECCIÓN DE DESARROLLO ORGANIZACIONAL	DIRECCIÓN DE TRANSPARENCIA Y ACCESO A LA INFORMACIÓN PÚBLICA

Art. 36, fracción II de la Ley de Transparencia, Acceso a la Información Pública y Protección de Datos Personales del Estado de Michoacán de Ocampo.

www.michoacan.gob.mx

1.3. OBJETO SOCIAL

Impartir educación superior tecnológica formando profesionistas e investigadores en los diversos campos de la ciencia y la tecnología, y mejorando las áreas industrial, agropecuaria, social, forestal y de servicios de acuerdo con los requerimientos del desarrollo económico, político y social regional, estatal y nacional, Otorgando un servicio educativo público de calidad.

1.4. BASES DE PREPARACIÓN DE ESTADOS FINANCIEROS

Los Estados Financieros y la información emanada de la contabilidad se sujeta a criterios de utilidad, confiabilidad, relevancia, comprensibilidad y de comparación, así como a otros atributos asociados a cada uno de ellos, como oportunidad, veracidad, representatividad, objetividad, suficiencia, posibilidad de predicción e importancia relativa, con el fin de alcanzar la modernización y armonización que la Ley General de Contabilidad Gubernamental determina. Los registros se efectúan considerando la

base acumulativa para la integración de la información presupuestaria y contable. La contabilización de las transacciones de gasto se hace conforme a la fecha de su realización independientemente de la de su pago y la del ingreso se registra cuando existe jurídicamente el derecho de cobro.

Los Estados Financieros están apegados a las Normas de Información Financiera, Ley General de Contabilidad Gubernamental, Marco Conceptual de Contabilidad Gubernamental, Manual de Contabilidad Gubernamental y Medidas de Racionalidad, Disciplina y Eficiencia del Gasto Público, con la excepción que he precisado en cada uno de los puntos sobre los que se están trabajando.

2.- NOTAS DE DESGLOSE

INFORMACIÓN DEL ACTIVO

2.1.- EFECTIVO Y EQUIVALENTE

El efectivo está constituido por moneda de curso legal y se encuentra a su valor nominal que corresponde al saldo de la cuenta del balance de efectivo y equivalentes. Y está reflejada la cantidad de **\$ 3,350,702.78** (Tres millones trescientos cincuenta mil setecientos dos pesos 78/100 M.N.) Y está integrado por las siguientes cuentas bancarias a nombre del Tecnológico.

No.	Institución Bancaria	No. de Cta.	No. Ultima transferencia	Saldo	Tipo de Cuenta	Tipo de Recurso
1	Banamex S.A.	7626174	300623	344,874.43	Cheques	Estatal
2	Banamex S.A.	7626123	0300323	28,368.90	Cheques	Federal
3	Banamex S.A.	3508269	079025	1,867,168.11	Cheques	Federal
4	Banamex S.A.	7760067	94537	364,411.15	Cheques	Propios Transitoria de Reinscripción
5	Banamex S.A.	701273964 4	0300623	735,880.19	Cheques	Propios Finanzas
6	Banamex S.A.	701387282 2	N/A	10,000.00	Efectivo	Propios (Caja Fondo Fijo)
TOTAL				\$ 3,350,702.78		

2.2 DERECHOS A RECIBIR EFECTIVO O EQUIVALENTES

El concentrado de los derechos de las cuentas por cobrar a corto plazo a favor del Instituto y gastos a comprobar, deudores diversos y anticipo a proveedores, así como cualquier adeudo de naturaleza análoga, incluyendo las aportaciones pendientes de subsidios Estatal y el importe de estos conceptos asciende a la cantidad de \$ 13, 113,481.81 (Trece millones ciento trece mil, cuatrocientos ochenta y un pesos 81/100 M.N. los cuales se integran de la siguiente manera

NOMBRE O RAZÓN SOCIAL	Días de vencido	Importe
GOBIERNO DEL ESTADO DE MICHOACÁN (SUBSIDIOS DE AÑOS ANTERIORES)	Mayor a 365 días	10'551,098.34
		\$ 10,551,098.34
DEUDORES DIVERSOS		
C. ORTIZ CUARA LUZ MARIA ERANDIN	Hasta 150 días	17,187.97
C. BARAJAS PANTOJA MARIO JULIO	Hasta 60 días	636.00
C. BEDOLLA VALDEZ ZAIRA ITZEL	Hasta 30 días	34,606.86
FONDO DE OPERATIVIDAD (SAMUEL SOLIS CATRO)	Hasta 180 días	4,029.02
INSTITUTO TECNOLOGICO SUPERIOR PUREHPECHAS	Hasta 90 días	40,210.00
C. GARCIA MEZA ALEJANDRO	Hasta 120 días	299.24
C. MENDOZA MARTINEZ SERGIO ANTONIO	Hasta 180 días	25,380.00
PRESTAMO AL SMEITSU	Hasta 180 días	200,000.00
GOBIERNO DEL ESTADO LE DEBE INGRESOS PROPIOS (CTAS PROPIAS)	Hasta 90 días	1,002,000.00
JUZGADO DE DISTRITO No. 7 FEDERAL	Hasta 120 días	10,000.00
C. ALEMAN MARTINEZ NORMA GABRIELA	Hasta 30 días	1,188.50
C. LOZADA CAAMARGO CECILIA	Hasta 30 días	800.00
C. LORETO GOMEZ GERARDO	Hasta 30 días	320.50
C. CASTILLO AREVALO CARLOS	Hasta 60 días	1,000.00
C. GUIZAR MENDOZA ANA PATRICIA	Hasta 30 días	15,450.00
C. DIAZ AYALA MIGUEL	Hasta 30 días	416.00
C. MANCERA HUANTE GABRIEL	Hasta 30 días	1,267.00
C. VARGAS GUTIERREZ GERARDO GAMALIEL	Hasta 30 días	14,413.00
C. LOPEZ MACIAS JULIO CESAR	Hasta 30 días	842.19
C. INGRESOS PROPIOS LE DEBE A SUBSIDIO FEDERAL (CTAS PROPIAS.)	Hasta 30 días	316.50

C. SUBSIDIO ESTATAL LE DEBE A SUBSIDIO FEDERAL (CTAS PROPIAS)	Hasta 30 días	2,000.00
C. SUBSIDIO FEDERAL LE DEBE A INGRESOS PROPIOS (CTAS PROPIAS)	Hasta 30 días	383.50
SUBSIDIO ESTATAL LE DEBE A CTA DE RESERVAS (CTAS PROPIAS)	Hasta 180 días	1,189,637.19
Subtotal		\$ 2,562,383.47
TOTAL		\$ 13,113,481.81

Los Deudores Diversos, por Subsidios del Gobierno del Estado por \$ 10'551,098.34 correspondientes a los ejercicios 2014, 2015, que no fueron recibidas en de acuerdo a los tiempos establecidos y que hasta el momento se sigue gestionando para dar cumplimiento al decreto de creación.

Los demás deudores vienen a formar parte de la operatividad del tecnológico que de acuerdo a las fechas en las que se les hace la transferencia no se alcanza a generar la actividad encargada o la comisión al igual de algunas cantidades pequeñas se generan por algunas diferencias de comprobación que están pendientes al cierre del mes.

2.3.- BIENES MUEBLES, INMUEBLES E INTANGIBLES

La cuenta de bienes inmuebles y construcciones en proceso integra el siguiente saldo.

EDIFICIOS NO HABITACIONALES:		
EDIFICIO H		\$ 13,307,947.55
CONSTRUCCIONES EN PROCESO EN BIENES PROPIOS:		
UNIDAD ACADÉMICA DEPARTAMENTAL		\$ 3,710,891.75
TOTAL		\$17'018,839.30

Se integra por la entrega de recepción de los bienes inmuebles, a la Institución con un valor **\$17'018,839.30** (Diecisiete millones dieciocho mil ochocientos treinta y nueve pesos 30/100 M.N.). Que comprende \$ 13,710,891.75 a la construcción del edificio H donde está la biblioteca y la cantidad de \$ 3,710,891.75 es parte de unos salones que son un proyecto del edificio que tiene el proyecto de construcción y que en su momento fue registrado como unidad académica departamental. (Cabe hacer mención que se encuentran pendiente de generar los registros contables de los inmuebles de la manera en la que se fueron construyendo los edificios ya que nunca lo han hecho ya que el instituto cuenta con 9 edificios y tienen registrado numéricamente uno.

Los predios sobre el cual se asientan las instalaciones de la Institución, se encuentra inscrito en el Registro Público de la Propiedad y del Comercio en el Tomo: 00004406, Registro Número 0000039, con una superficie: en el predio rústicos denominados "La Mariposa", 13 Hectáreas, 32 aéreas, y 67.42 centiáreas y el predio rústico "El Capulín", o "La Tinaja", 3 Hectáreas, 67 aéreas, y 32.58 centiáreas. Actualizadas al 14 de noviembre de 2016. Donado a favor del "Gobierno del Estado de Michoacán de Ocampo", con destino a la Secretaria de Educación en el Estado, para Beneficio del "Instituto Tecnológico Superior de Uruapan".

El Instituto Tecnológico Superior de Uruapan actualmente tiene la autorización del **comodato con el "Gobierno del Estado de Michoacán de Ocampo"**, originado de la donación del cual entregó a esa Entidad a título gratuito, el usufructo del Terreno del predio conocido como el "EL CAPULIN O LA TINAJA" en comprensiones del Rancho la Basilia actualmente "LA MARIPOSA",.

2.4 INTANGIBLES

El valor histórico de los bienes intangibles del instituto asciende a \$ 1, 363,875.35 (Un millón trescientos sesenta y tres mil ochocientos setenta y cinco pesos 35/100 M.N.),

SOFTWARE:		
Sistema de gestión académica y escolar ITGNOSIS	\$819,000.00	
Office profesional plus 2016	\$252,123.93	
Autodesk	\$137,000.00	
varios sistemas	\$155,751.42	
TOTAL		\$ 1,363,875.35

2.5 BIENES MUEBLES

El valor histórico de los bienes muebles del instituto asciende a \$ **61, 238,861.21** (**Sesenta y un millones doscientos treinta y ocho mil ochocientos sesenta y un pesos 21/100 M.N.**), constituido por las adquisiciones y con apego a los lineamientos vigentes al momento de su adquisición y/o en conformidad en previo acuerdo de la Junta Directiva.

MOBILIARIO Y EQUIPO DE ADMINISTRACIÓN:		
MOBILIARIO Y EQUIPO DE OFICINA	1,730,491.21	11,567,065.93
MUEBLES EXCEPTO OFICINA Y ESTANT	26,184.70	
MOBILIARIO Y EQUIPO DE COMPUTO	9,368,978.51	
MOBILIARIO Y EQUIPO DE ADMINISTRA	381,391.51	
MOB.Y EQUI. DE COMPUTO DONADO	60,020.00	
MOBILIARIO Y EQUIPO EDUCACIONAL Y RECREATIVO:		
EQUIPOS Y APARATOS AUDIOVISUALES	28,052.41	40,208,172.11
CÁMARAS FOTOGRÁFICAS Y DE VIDEO	188,815.52	
MOBILIARIO Y EQUIPO DE AULAS	841,524.57	
MOBILIARIO Y EQUIPO DE TALLERES	324,708.36	
MOBILIARIO Y EQUIPO DE LABORATORIOS	9,836,785.50	
MOBILIARIO Y EQUIPO DE BIBLIOTECA	177,209.14	
EQUIPO DE LAB. Y TALLER DONADO	28,318,842.50	
MOBILIARIO Y EQUIPO EDUCACIONAL	492,234.11	
VEHÍCULO Y EQUIPO DE TRANSPORTE:		
MOBILIARIO Y EQUIPO DE TRANSPORTE	4,331,087.98	4,753,881.27
MOBILIARIO Y EQ. DE TRANSPORTE DONA	422,793.29	
MAQUINARIA, OTROS EQUIPOS Y HERRAMIENTAS:		
MAQUINARIA Y EQUIPO AGROPECUARIO	77,627.02	
MAQUINARIA Y EQUIPO INDUSTRIAL	300,042.61	

SISTEMAS DE AIRE ACONDICIONADO, CALEFACCIÓN Y DE	208,952.50	
EQUIPO DE COMUNICACIÓN	229,743.52	
MAQUINARIA, EQUIPO ELÉCTRICO Y ELECTRÓNICO	652,285.36	
OTROS EQUIPOS	795,114.16	4,709,741.90
EQUIPO ELÉCTRICO Y ELECTRÓNICO	445,976.23	
TOTAL		\$ 61,238,861.21

A la fecha la institución tiene aplicada una depreciación de **-\$ 995,865.99 (Novecientos noventa y cinco mil ochocientos sesenta y cinco pesos 99/100 M.N.)**. Cantidad que de acuerdo a las normas de Consejo Nacional de Armonización no Corresponde, toda vez que **no se han generado** las depreciaciones correspondientes de los bienes muebles e inmuebles, por lo que estamos generando una actualización de la información a efecto de cumplir con lo que establece la normatividad aplicable.

CUENTAS DE PASIVO

2.2. 1.- CUENTAS POR PAGAR A CORTO PLAZO

Tenemos aquí representado en esta cuenta de pasivo las obligaciones de pago generadas al recibir el servicio o bien de que se trate, y comprende el registro del reconocimiento del adeudo es decir contablemente la provisión de la obligación, además tenemos el importe de los impuestos sobre la renta y obligaciones consolidadas que se conforman por los importes retenidos por concepto de remuneraciones por un trabajo personal subordinado en cumplimiento al artículo 94, fracción I, de la ley del impuesto sobre la renta, así como por importes retenidos a personas físicas por la prestación de servicios profesionales independientes destacando que:

NOMBRE O RAZÓN SOCIAL	Días de Vencimiento	Importe	Fecha de Origen
2112 PROVEEDORES POR PAGAR A CORTO PLAZO:			
MINDCO SA DE CV	Hasta 180 días	477.12	30/JUNIO/23
TOTAL		\$ 477.12	

NOMBRE O RAZÓN SOCIAL	Días de Vencimiento	Importe	Fecha de Origen
2117 RETENCIONES Y CONTRIBUCIONES POR PAGAR A CORTO PLAZO:			
ESTADO:			
CUOTAS IMSS	Hasta 180 días	1,083,493.12	30/JUNIO/23
ISPT	Hasta 60 días	236,132.54	30/JUNIO/23
SUBSIDIO ESTATAL LE DEBE A CTA DE RESERVAS (CTAS PROPIAS)	Hasta 180 días	1,189,637.19	30/JUNIO/23
SUBSIDIO ESTATAL LE DEBE A INGRESOS PROPIOS (CTAS PROPIAS)	Hasta 90 días	1,002,000.00	30/JUNIO/23
SUBSIDIO ESTATAL LE DEBE A SUBSIDIO FEDERAL (CTAS. PROPIAS)	Hasta 30 días	2,000.00	30/JUNIO/23
CUOTAS PENSIONES CIVILES	Hasta 30 días	128,485.53	30/JUNIO/23
PRESTAMOS PENSIONES CIVILES	Hasta 30 días	138,881.16	30/JUNIO/23
CUOTAS SINDICALES	Hasta 30 días	9,993.41	30/JUNIO/23
CUOTAS DE SEGURO DE VIDA	Hasta 30 días	13,989.62	30/JUNIO/23
PREST.DE CAJA DE AHORRO SMEITSU	Hasta 30 días	37,233.46	30/JUNIO/23
PENSION ALIMENTICIA	Hasta 30 días	2,826.25	30/JUNIO/23
		\$ 3,844,672.28	
FEDERAL:			
ISPT	Hasta 60 días	364,553.19	30/JUNIO/23
SUBSIDIO FEDERAL LE DEBE A INGRESO PROPIOS (CTAS PROPIAS)	Hasta 30 días	383.50	30/JUNIO/23
		\$ 364,936.69	
PROPIOS:			
ISR RETENCIÓN HONORARIOS	Hasta 60 días	8,165.08	30/JUNIO/23
INGRESOS PROPIOS LE DEBE A SUBSIDIO FEDERAL (CTAS PROPIAS)	Hasta 30 días	316.50	30/JUNIO/23
ISPT	Hasta 60 días	35,382.86	30/JUNIO/23
		\$ 43,864.44	

NOMBRE O RAZÓN SOCIAL	Días de Vencimiento	Importe	Fecha de Origen
2119 OTRAS CUENTAS POR PAGAR A CORTO PLAZO:			
C. GOBIERNO DEL ESTADO (FINANZAS)	Hasta 30 días	496,734.43	30/JUNIO/23
CALDERON SANCHEZ Y ASOC.SC	Hasta 180 días	129,688.00	30/JUNIO/23
		\$ 626,487.43	
TOTAL		\$ 4,880,437.96	

En Retenciones y contribuciones por pagar, debemos considerar que comprende las obligaciones legales generadas durante el mes y que posteriormente a más tardar el día 17 del siguiente mes debemos estar generando haciendo entrega del recurso a las autoridades recaudadoras. Y en otras cuentas por pagar a corto plazo son diferencias a favor que se quedaron en la comprobación del personal.

2.2.2.- CONTINGENCIAS.

La cuenta de pasivo contingente por juicios en trámites ante la Junta Local de Conciliación y Arbitraje del Estado de Michoacán, corresponde a un registro en cuentas de orden sobre los juicios laborales en proceso de resolución del L.C. Jesús Ixta Liera y del Ing. José Antonio Neri Ceja por \$9,536.00; \$808,640.13 y \$1'020,466.00; que a esta fecha hacienden por \$1'838,642.13; , aclarando que no existe una reserva creada derivada de esta contingencia por lo que solo nos sirve como un dato informativo.

Al igual que se tiene una adeudo a diversos estudiantes quienes pagaron el concepto de cedula profesional y no se les genero su trámite debido a que la dirección de profesiones ya no permite generar el servicio mediante un representate y lo requiere individual al ser de esta manera no generaron ni la devolución del recurso y se quedó ese adeudo el cual tienen derecho a recibir y que en su momento pueden venir a solicitarlo por consiguiente es relevante tener registrado esa obligación aunque lo ideal sería provisionar es gasto, mas sin embargo hay que dejar constancia de la obligación.

2.2.3 NOTAS AL ESTADO DE VARIACIÓN HACIENDA PÚBLICA/PATRIMONIO

A continuación, se presenta la distribución del patrimonio de la Institución:

CONCEPTO	SALDO
RESULTADO DEL MES DE JUNIO 2023	1,093,107.58
RESULTADOS DE EJERCICIOS ANTERIORES	16,496,813.26
RESERVAS	1,744,699.80
APORTACIONES	70,874,835.86
TOTAL	\$ 90,209,456.50

2.2.4.- PATRIMONIO Y APORTACIONES

Se integra por la cantidad de \$ 90,209,456.50 (Noventa millones doscientos nueve mil cuatrocientos cincuenta y seis pesos 50/100 M.N.), al costo de adquisición que corresponde a los bienes muebles e inmuebles. La rectificación se debe a la aplicación de las depreciaciones pendientes de aplicar y que se regularizan a la fecha. En lo que comprende al resultado del mes de mayo se puede ver cómo viene regularizándose el resultado del ejercicio al reconocer el derecho de las participaciones que tiene el tecnológico al igual que sus distintas obligaciones que debe de cubrir.

CONCEPTO	SALDO
PATRIMONIO NETO ACUMULADO	41,724,376.30
PATRIMONIO NETO DONADO	29,150,459.56
TOTAL	\$ 70,874,835.86

En lo que corresponde al patrimonio se está trabajando para informar sobre su valor real a la fecha partiendo del tipo de bienes que se recibieron ya que si son muebles ya debió haber disminuido y se está trabajando en las depreciaciones y si es inmueble debió haber aumentado su valor por lo que esperamos en los siguientes meses tener clara estos conceptos al tener las depreciaciones y amortizaciones de los bienes.

2.2.5- RESULTADO DE EJERCICIOS

Se integra por la cantidad de \$ 17, 589,920.84 (Diecisiete millones quinientos ochenta y nueve mil novecientos veinte pesos 84/100M.N.).

CONCEPTO	SALDO
RESULTADO DEL MES DE JUNIO 2023	\$ 1,093,107.58
RESULTADOS DE EJERCICIOS ANTERIORES	16,496,813.26
TOTAL	\$ 17,589,920.84

2.2.6.- RESERVAS

Se integra por el efectivo que sobro de los ejercicios anteriores siendo las reservas por la cantidad de \$ 1, 744,699.80 (Un millón setecientos cuarenta y cuatro mil seiscientos noventa y nueve pesos 80/100 M.N.). En la que se desglosa como se integra en cada uno de los ejercicios.

RESERVAS:		
RESERVA ESTATAL 2016	1, 197,653.91	
RESERVA ESTATAL 2022	18,481.88	
PRODEP 2018	19,188.05	
RESERVA FEDERAL 2022	12,890.56	
RESERVA ING.PROPIOS 2019	336,377.12	
RESERVA ING.PROPIOS 2022	160,108.28	\$1,744,699.80

2.2.7. NOTAS AL ESTADO DE ACTIVIDADES

Del Presupuesto para 2023, nos fueron radicado, al 30 de Junio de dicho año por concepto de subsidio Federal \$ **14,270,444.00** (Catorce millones doscientos setenta mil cuatrocientos cuarenta y cuatro pesos 00/100 M.N.); por parte del subsidio Estatal a la fecha hemos recibido recurso por importe de \$ **14,245,444.00** (Catorce millones doscientos cuarenta y cinco mil cuatrocientos cuarenta y cuatro pesos 00/100 M.N.); correspondiente al mes de junio se captaron ingresos propios por la cantidad de \$ **6,673,563.48** (Seis millones seiscientos setenta y tres mil quinientos sesenta y tres pesos 48/100 M.N.), y la obtención de Ingresos Financieros por \$ **9,710.43** (Nueve mil setecientos diez pesos 43/100 M.N.) Obteniendo una disponibilidad líquida

acumulada de **\$ 35,199,161.91** (Treinta y Cinco millones ciento noventa y nueve mil ciento sesenta y un pesos 91/100 M.N.). Hasta el mes de junio.

FUENTE	DEVENGADO	RADICADO/ CAPTADO
FEDERAL	14,270,444.00	14,270,444.00
ESTADO	14,245,444.00	14,245,444.00
INGRESOS PROPIOS	6,673,563.48	6,673,563.48
INGRESOS FINANCIEROS	9,710.43	9,710.73
TOTAL	\$ 35,199,161.91	\$ 35,199,161.91

Los ingresos propios para 2023 se estimaron al inicio del ejercicio en **\$12,204,000.00** (Doce millones doscientos cuatro mil pesos 00/100 M.N.), y al corte del mes de junio se estimó captar **\$ 6,604,246.00** (Seis millones seiscientos cuatro mil doscientos cuarenta y seis pesos 00/100 M.N.), captando la cantidad de **\$6,673,563.48** (Seis millones seiscientos setenta y tres mil quinientos sesenta y tres pesos 48/100 M.N.), lo que representó el 101.04 % en el comparativo de lo esperado.

El importe de egresos devengado sumó la cantidad de **\$ 34,258,400.93** (Treinta y Cuatro millones doscientos cincuenta y ocho mil cuatrocientos pesos 93/100 M.N.).

3.- NOTAS DE MEMORIA (CUENTAS DE ORDEN)

3.1. CUENTAS DE ORDEN DE EMISIÓN DE OBLIGACIONES

En las cuentas de orden del apartado EMISIÓN DE OBLIGACIONES tenemos registrados la cuenta de SUSCRIPCIÓN DE CONTRATOS DE PRESTAMOS Y OTRAS OBLIGACIONES DE LA DEUDA PUBLICA EXTERNA, y en el anexo del balance general lo podemos apreciar que a esta fecha tenemos un saldo de \$ 5,946,456.08 (CINCO MILLONES NOVECIENTOS CUARENTA Y SEIS MIL CUATROCIENTOS CINCUENTA Y SEIS PESOS 08/100 m.n.) y en el comparativo que se genera respecto del año 2022, se puede apreciar que tenemos un aumento de \$ 467,562.06 (CUATROCIENTOS SESENTA Y SIETE MIL QUINIENTOS SESENTA Y DOS 06/100 M.N. respecto del año anterior, confirmando primeramente que en esta cuenta encontramos que las cantidades registradas corresponden a las cuotas obrero patronales que el instituto debe al

Gobierno del Estado, y se incremento ya que el año pasado con el presupuesto asignado no se alcanzo a cubrir todas la cuotas quedando pendiente de pago los meses de noviembre y diciembre que hacen esa cantidad que se ve reflejado.

Por otro lado en el apartado de esta misma clasificación de obligaciones tenemos la cuenta de CONTRATOS DE EQUIPOS EN SERVICIOS DE INTERNET, por un importe es \$309,092.48 (trescientos nueve mil noventa y dos 48/100 m.n.) que representa la obligación que el Instituto Tecnológico tiene contratada con la empresa de Megacable, respecto de un equipo de arrendamiento financiero que viene pagando cada uno de los meses, y podemos apreciar que el año anterior eran \$452,042.72 y actualmente son \$ 309,092.48 lo que se adeuda y así seguirá disminuyendo mediante el transcurso del tiempo.

Dentro del apartado de AVALES Y GARANTIA tenemos la cuenta de DEVOLUCIÓN DE CEDULAS PROFESIONALES ALUMNOS, una cantidad registrada de \$381,037.00 (trescientos ochenta y un mil treinta y siete pesos 00/100 m.n.) que comparado con el año anterior que era de \$412,259.00 (cuatrocientos doce mil doscientos cincuenta y nueve pesos 00/100) donde podemos ver reflejada una disminución ya que periódicamente se vienen pagando a cada estudiante que tenga el derecho a solicitarla.

En el apartado de JUICIOS se tiene registrada la cuenta de DEMANDAS JUDICIALES EN PROCESO DE RESOLUCIÓN en la cual se consideró esa cantidad pero no representa una cantidad correcta ni estimada en el número de juicios que tenemos en procesos que faltaría considerar en base a la posibilidad de éxito que se tenga en cada uno de los juicios que se tienen para que sea correcto.

3.2. POLITICAS DE CONTABILIDAD SIGNIFICATIVAS.

Los Estados Financieros al 30 de junio de 2023 están en pesos históricos y no reconocen los efectos de la inflación en la información financiera contenidos en las Normas de Información Financiera. Para la clasificación y registro de las operaciones presupuestarias y contables se alinea el Clasificador por Objeto del Gasto, Clasificador por Tipo de Gasto, Clasificador Funcional del Gasto y Clasificador por Rubro de Ingresos emitidos por la Secretaria de Finanzas del Estado de Michoacán y al Plan de Cuentas emitido por la CONAC. Las notas descritas son parte integral de los Estados Financieros de la Institución al 30 de junio de 2023.

“Bajo protesta de decir verdad declaramos que los Estados Financieros y sus notas, son razonablemente correctos y son responsabilidad del emisor”



M.E. LUZ MARIA ERANDIN ORTIZ CUARA
DIRECTOR GENERAL



M.F. SAMUEL SOLIS CASTRO
SUBDIRECTOR DE SERVICIOS
ADMINISTRATIVOS





**INSTITUTO TECNOLÓGICO SUPERIOR DE URUAPAN
MICH/OACAN DE OCAMPO**

**Estado Análítico del Activo
Del 01/ene./2023 al 30/jun./2023
(Cifras en Pesos)**

Usu: jenni
Rep: rptEstadoAnalíticoDeActivosYPasivos_R

Fecha y 14/jul./2023
hora de Impresión 09:02 a. m.

Concepto	Saldo Inicial	Cargos del periodo	Abonos del periodo	Saldo Final	Variación del Periodo
ACTIVO	\$92,188,140.54	\$88,686,138.94	\$85,784,385.02	\$95,089,894.46	\$2,901,753.92
ACTIVO CIRCULANTE	\$13,714,777.27	\$84,822,900.59	\$82,073,493.27	\$16,464,184.59	\$2,749,407.32
EFFECTIVO Y EQUIVALENTES	\$3,115,110.41	\$43,767,380.71	\$43,531,788.34	\$3,350,702.78	\$235,592.37
DERECHOS A RECIBIR EFFECTIVO O EQUIVALENTES	\$10,599,666.86	\$41,055,519.88	\$38,541,704.93	\$13,113,481.81	\$2,513,814.95
DERECHOS A RECIBIR BIENES O SERVICIOS	\$0.00	\$0.00	\$0.00	\$0.00	\$0.00
INVENTARIOS	\$0.00	\$0.00	\$0.00	\$0.00	\$0.00
ALMACENES	\$0.00	\$0.00	\$0.00	\$0.00	\$0.00
ESTIMACIÓN POR PÉRDIDA O DETERIORO DE ACTIVOS CIRCULANTES	\$0.00	\$0.00	\$0.00	\$0.00	\$0.00
OTROS ACTIVOS CIRCULANTES	\$0.00	\$0.00	\$0.00	\$0.00	\$0.00
ACTIVO NO CIRCULANTE	\$78,473,363.27	\$3,863,238.35	\$3,710,891.75	\$78,625,709.87	\$152,346.60
INVERSIONES FINANCIERAS A LARGO PLAZO	\$0.00	\$0.00	\$0.00	\$0.00	\$0.00
DERECHOS A RECIBIR EFFECTIVO O EQUIVALENTES A LARGO PLAZO	\$0.00	\$0.00	\$0.00	\$0.00	\$0.00
BIENES INMUEBLES, INFRAESTRUCTURA Y CONSTRUCCIONES EN PROCESO	\$17,018,839.30	\$3,710,891.75	\$3,710,891.75	\$17,018,839.30	\$0.00
BIENES MUEBLES	\$61,086,514.61	\$152,346.60	\$0.00	\$61,238,861.21	\$152,346.60
ACTIVOS INTANGIBLES	\$1,363,875.35	\$0.00	\$0.00	\$1,363,875.35	\$0.00
DEPRECIACIÓN, DETERIORO Y AMORTIZACIÓN ACUMULADA DE BIENES	-\$995,865.99	\$0.00	\$0.00	-\$995,865.99	\$0.00
ACTIVOS DIFERIDOS	\$0.00	\$0.00	\$0.00	\$0.00	\$0.00
ESTIMACIÓN POR PÉRDIDA O DETERIORO DE ACTIVOS NO CIRCULANTES	\$0.00	\$0.00	\$0.00	\$0.00	\$0.00
OTROS ACTIVOS NO CIRCULANTES	\$0.00	\$0.00	\$0.00	\$0.00	\$0.00

"Bajo protesta de decir verdad declaramos que los Estados Financieros y sus notas, son razonablemente correctos y son responsabilidad del emisor"

M.E. LUZ MARIA ERANDIN ORTIZ CUARA
DIRECTORA GENERAL

M.E. SAMUEL SOLIS CASTRO

SUBDIRECTOR DE SERVICIOS ADMINISTRATIVOS

M.A. RIGOBERTO FLORES FUENTES

JEFE DEPTO. DE RECURSOS FINANCIEROS



INSTITUTO TECNOLÓGICO
SUPERIOR DE URUAPAN
DIRECCIÓN GENERAL



INSTITUTO TECNOLÓGICO
SUPERIOR DE URUAPAN
RECURSOS FINANCIEROS



INSTITUTO TECNOLÓGICO SUPERIOR DE URUAPAN
MICHOACÁN DE OCAMPO

Estado Analítico de la Deuda y Otros Pasivos

Del 01/ene./2023 Al 30/jun./2023

(Cifras en Pesos)

Fecha y 14/jul./2023

hora de Impresión 09:02 a. m.

Usu: jenni

Rep: rptEstadoAnalíticoDeudaYPasivos

Denominación de las Deudas	Moneda de Contratación	Institución o País Acreedor	Saldo Inicial del Periodo	Saldo Final del Periodo
DEUDA PÚBLICA				
Corto Plazo				
Deuda Interna				
Instituciones de Crédito	Peso	México	\$0.00	\$0.00
Títulos y Valores	Peso	México	\$0.00	\$0.00
Arrendamientos Financieros	Peso	México	\$0.00	\$0.00
Deuda Externa				
Organismos Financieros Internacionales	Peso	México	\$0.00	\$0.00
Deuda Bilateral	Peso	México	\$0.00	\$0.00
Títulos y Valores	Peso	México	\$0.00	\$0.00
Arrendamientos Financieros	Peso	México	\$0.00	\$0.00
Subtotal de Deuda Pública a Corto Plazo	Peso	México	\$0.00	\$0.00
Largo Plazo				
Deuda Interna				
Instituciones de Crédito	Peso	México	\$0.00	\$0.00
Títulos y Valores	Peso	México	\$0.00	\$0.00
Arrendamientos Financieros	Peso	México	\$0.00	\$0.00
Deuda Externa				
Organismos Financieros Internacionales	Peso	México	\$0.00	\$0.00
Deuda Bilateral	Peso	México	\$0.00	\$0.00
Títulos y Valores	Peso	México	\$0.00	\$0.00
Arrendamientos Financieros	Peso	México	\$0.00	\$0.00
Subtotal de Deuda Pública a Largo Plazo	Peso	México	\$0.00	\$0.00
Total de Otros Pasivos	Peso	México	\$2,815,941.99	\$4,880,437.96
Total de Deuda Pública y Otros Pasivos	Peso	México	\$2,815,941.99	\$4,880,437.96



**INSTITUTO TECNOLÓGICO SUPERIOR DE URUAPAN
MICHOACÁN DE OCAMPO**

Estado Analítico de la Deuda y Otros Pasivos

Del 01/ene./2023 Al 30/jun./2023

(Cifras en Pesos)

Usu: jenni

Rep: rptEstadoAnalíticoDeudaYPasivos

Fecha y 14/jul./2023

hora de Impresión 09:02 a. m.

Denominación de las Deudas	Moneda de Contratación	Institución o País Acreedor	Saldo Inicial del Periodo	Saldo Final del Periodo

"Bajo protesta de decir verdad declaramos que los Estados Financieros y sus notas, son razonablemente correctos y son responsabilidad del emisor".

M.E. LUZ MARIA ERANDIN ORTIZ CUARA
DIRECTORA GENERAL

M.F. SAMUEL SOLIS CASTRO
SUBDIRECTOR DE SERVICIOS ADMINISTRATIVOS

M.A. RIGOBERTO FLORES FUENTES
JEFE DEPTO. DE RECURSOS FINANCIEROS



INSTITUTO TECNOLÓGICO
SUPERIOR DE URUAPAN
DIRECCION GENERAL



INSTITUTO TECNOLÓGICO
SUPERIOR DE URUAPAN
RECURSOS FINANCIEROS

Fuente de Ingresos	Ley de Ingresos Estimada	Ampliaciones / (Reducciones)	Ley de Ingresos Modificada	Ingresos Devengados	Ingresos Recaudados	Devengado Por Recaudar	Avance de Recaudación (Recaudación / Estimación)
73 <u>Ingresos por Venta de Bienes y Prestación de Servicios de I</u>	\$11,004,000.00	\$0.00	\$11,004,000.00	\$5,673,563.48	\$5,673,563.48	\$0.00	51.55 %
** FALTA NOMBRE **	\$11,004,000.00	\$0.00	\$11,004,000.00	\$5,673,563.48	\$5,673,563.48	\$0.00	51.55 %
** FALTA NOMBRE **	\$11,004,000.00	\$0.00	\$11,004,000.00	\$5,673,563.48	\$5,673,563.48	\$0.00	51.55 %
** FALTA NOMBRE **	\$11,004,000.00	\$0.00	\$11,004,000.00	\$5,673,563.48	\$5,673,563.48	\$0.00	51.55 %
CONSTANCIA SIN CALIFICACIONES	\$58,000.00	\$0.00	\$58,000.00	\$27,423.00	\$27,423.00	\$0.00	47.28 %
REPOSICION DE CREDENCIAL	\$45,470.00	\$0.00	\$45,470.00	\$18,820.00	\$18,820.00	\$0.00	41.38 %
CONSTANCIAS CON CALIFICACIONES	\$34,925.00	\$0.00	\$34,925.00	\$21,780.00	\$21,780.00	\$0.00	62.36 %
BAJA DEFINITIVA	\$140,600.00	\$0.00	\$140,600.00	\$69,864.00	\$69,864.00	\$0.00	49.68 %
EXAMEN DE ADMISION	\$476,550.00	\$0.00	\$476,550.00	\$331,200.00	\$331,200.00	\$0.00	69.49 %
EXAMEN DE UBICACION DE INGLES	\$16,800.00	\$0.00	\$16,800.00	\$4,550.00	\$4,550.00	\$0.00	27.08 %
EXAMEN EGEL	\$823,800.00	\$0.00	\$823,800.00	\$555,300.00	\$555,300.00	\$0.00	67.40 %
EXAMEN DE LIBERACION INGLES	\$110,750.00	\$0.00	\$110,750.00	\$51,000.00	\$51,000.00	\$0.00	46.04 %
TRAMITE TITUL SINODALES CEDULA PROF	\$1,444,200.00	\$0.00	\$1,444,200.00	\$466,000.00	\$466,000.00	\$0.00	32.26 %
APORT P/FORTALECIMIENTO GEN 2013 Y POSTEF	\$3,070,470.00	\$0.00	\$3,070,470.00	\$1,565,611.00	\$1,565,611.00	\$0.00	50.98 %
RECARGOS BIBLIOTECA	\$1,053.00	\$0.00	\$1,053.00	\$567.00	\$567.00	\$0.00	53.84 %
REP DISPOSITIVO ACCESO (CANDADO Y TARJETA)	\$2,300.00	\$0.00	\$2,300.00	\$554.00	\$554.00	\$0.00	24.08 %
CURSO DE IDIOMAS	\$2,914,813.00	\$0.00	\$2,914,813.00	\$1,321,385.00	\$1,321,385.00	\$0.00	45.33 %
CURSO DE INGLES POR PERSONA	\$3,900.00	\$0.00	\$3,900.00	\$0.00	\$0.00	\$0.00	0.00 %
CURSO DE PREPARACION PARA EL EXAMEN DE /	\$264,900.00	\$0.00	\$264,900.00	\$267,400.00	\$267,400.00	\$0.00	100.94 %
CURSO DE VERANO HASTA 60 HRS	\$8,100.00	\$0.00	\$8,100.00	\$0.00	\$0.00	\$0.00	0.00 %
CURSO VERANO LENGUA EXTRANJERA	\$90,000.00	\$0.00	\$90,000.00	\$0.00	\$0.00	\$0.00	0.00 %
CURSO ADICIONAL DE ASIGNATURA HASTA 60 HF	\$8,200.00	\$0.00	\$8,200.00	\$12,150.00	\$12,150.00	\$0.00	148.17 %
CURSO ADICIONAL DE ASIGNATURA 61 A 80 HRS	\$125,405.00	\$0.00	\$125,405.00	\$72,600.00	\$72,600.00	\$0.00	57.89 %
CURSO DE VERANO 61 A 80 HRS	\$455,800.00	\$0.00	\$455,800.00	\$348,484.00	\$348,484.00	\$0.00	76.45 %
RENTA DE CAFETERIA	\$99,000.00	\$0.00	\$99,000.00	\$29,700.00	\$29,700.00	\$0.00	30.00 %
RENTA PAPELERIA	\$14,300.00	\$0.00	\$14,300.00	\$0.00	\$0.00	\$0.00	0.00 %
RECARGOS POR REINSCRIPCIONES TARDIAS	\$15,050.00	\$0.00	\$15,050.00	\$12,920.00	\$12,920.00	\$0.00	85.84 %
SERVICIOS EXTERNOS	\$317,193.00	\$0.00	\$317,193.00	\$128,798.48	\$128,798.48	\$0.00	40.60 %
CAPACITACION Y ASESORIAS EXTERNA	\$34,000.00	\$0.00	\$34,000.00	\$6,000.00	\$6,000.00	\$0.00	17.64 %
SEGUROS ACCIDENTES ESCOLARES	\$382,311.00	\$0.00	\$382,311.00	\$189,142.00	\$189,142.00	\$0.00	49.47 %
APORTACION DE INVESTIGACION	\$0.00	\$0.00	\$0.00	\$142,895.00	\$142,895.00	\$0.00	0.00 %
APORT MTTTO AUDITORIO BASICO	\$14,400.00	\$0.00	\$14,400.00	\$14,450.00	\$14,450.00	\$0.00	100.34 %
APORT MTTTO AUDITORIO MOBILIARIO	\$24,000.00	\$0.00	\$24,000.00	\$8,800.00	\$8,800.00	\$0.00	36.66 %

Fuente de Ingresos	Ley de Ingresos Estimada	Ampliaciones / (Reducciones)	Ley de Ingresos Modificada	Ingresos Devengados	Ingresos Recaudados	Devengado Por Recaudar	Avance de Recaudación (Recaudación / Estimación)
MULTA POR EVALUACIÓN DOCENTE NO REALIZAI	\$6,290.00	\$0.00	\$6,290.00	\$3,960.00	\$3,960.00	\$0.00	62.95 %
CERTIFICADO PARCIAL	\$1,420.00	\$0.00	\$1,420.00	\$2,210.00	\$2,210.00	\$0.00	155.63 %
79 <u>Otros Ingresos</u>	\$1,200,000.00	\$0.00	\$1,200,000.00	\$1,000,000.00	\$1,000,000.00	\$0.00	83.33 %
79-02 <u>OTROS INGRESOS Y BENEFICIOS VARIOS</u>	\$1,200,000.00	\$0.00	\$1,200,000.00	\$1,000,000.00	\$1,000,000.00	\$0.00	83.33 %
INGRESOS PROPIOS	\$1,200,000.00	\$0.00	\$1,200,000.00	\$1,000,000.00	\$1,000,000.00	\$0.00	83.33 %
VENTA DE VERDURAS Y FRUTA (AGUACATE)	\$1,200,000.00	\$0.00	\$1,200,000.00	\$1,000,000.00	\$1,000,000.00	\$0.00	83.33 %
91 <u>Transferencias y Asignaciones</u>	\$68,972,490.00	\$0.00	\$68,972,490.00	\$28,515,888.00	\$28,515,888.00	\$0.00	41.34 %
Transferencias recibidas de la Federación	\$31,845,176.00	\$0.00	\$31,845,176.00	\$14,270,444.00	\$14,270,444.00	\$0.00	44.81 %
SUBSIDIO FEDERAL	\$31,845,176.00	\$0.00	\$31,845,176.00	\$14,270,444.00	\$14,270,444.00	\$0.00	44.81 %
Transferencias recibidas del Estado	\$37,127,314.00	\$0.00	\$37,127,314.00	\$14,245,444.00	\$14,245,444.00	\$0.00	38.36 %
SUBSIDIO ESTATAL	\$37,127,314.00	\$0.00	\$37,127,314.00	\$14,245,444.00	\$14,245,444.00	\$0.00	38.36 %
Total	\$81,176,490.00	\$0.00	\$81,176,490.00	\$35,189,451.48	\$35,189,451.48	\$0.00	43.34 %

M.E. LUZ MARIA ERANDIN ORTIZ CUARA
DIRECTORA GENERAL

INSTITUTO TECNOLÓGICO
SUPERIOR DE URUAPAN
RECURSOS FINANCIEROS

M.E. SAMUEL SOLIS CASTRO
SUBDIRECTOR DE SERVICIOS ADMINISTRATIVOS

INSTITUTO TECNOLÓGICO
SUPERIOR DE URUAPAN
DIRECCIÓN GENERAL

M.A. RIGOBERTO FLORES FUENTES
JEFE DEPTO. DE RECURSOS FINANCIEROS



**INSTITUTO TECNOLÓGICO SUPERIOR DE URUAPAN
MICHOACÁN DE OCAMPO**

Estado Analítico de Ingresos

Del 01/ene./2023 Al 30/jun./2023

Usu: Rigo

Rep: rptEstadoPresupuestoIngresosRB_CP_2019

Fecha y 14/jul./2023

hora de Impresión 10:11 a. m.

Rubro de Ingresos	Ingreso					Diferencia
	Estimado	Ampliaciones y Reducciones	Modificado	Devengado	Recaudado	
	(1)	(2)	(3=1+2)	(4)	(5)	
IMPUESTOS	\$0.00	\$0.00	\$0.00	\$0.00	\$0.00	0.00
CUOTAS Y APORTACIONES DE SEGURIDAD SOCIAL	\$0.00	\$0.00	\$0.00	\$0.00	\$0.00	0.00
CONTRIBUCIONES DE MEJORAS	\$0.00	\$0.00	\$0.00	\$0.00	\$0.00	0.00
DERECHOS	\$0.00	\$0.00	\$0.00	\$0.00	\$0.00	0.00
PRODUCTOS	\$0.00	\$0.00	\$0.00	\$0.00	\$0.00	0.00
APROVECHAMIENTOS	\$0.00	\$0.00	\$0.00	\$0.00	\$0.00	0.00
INGRESOS POR VENTA DE BIENES, PRESTACIÓN DE SERVICIOS Y OTROS	\$12,204,000.00	\$0.00	\$12,204,000.00	\$6,673,563.48	\$6,673,563.48	-5,530,436.52
INGRESOS PARTICIPACIONES, APORTACIONES, CONVENIOS, INCENTIVOS DERIVADOS DE LA COLABORACIÓN FISCAL Y FONDOS DISTINTOS DE APORTACIONES	\$0.00	\$0.00	\$0.00	\$0.00	\$0.00	0.00
TRANSFERENCIAS, ASIGNACIONES, SUBSIDIOS Y SUBVENCIONES, Y PENSIONES Y JUBILACIONES	\$68,972,490.00	\$0.00	\$68,972,490.00	\$28,515,888.00	\$28,515,888.00	-40,456,602.00
INGRESOS DERIVADOS DE FINANCIAMIENTOS	\$0.00	\$0.00	\$0.00	\$0.00	\$0.00	0.00
Total	\$81,176,490.00	\$0.00	\$81,176,490.00	\$35,189,451.48	\$35,189,451.48	
Ingresos Excedentes						-45,987,038.52

Estado Analítico de Ingresos por Fuente de Financiamiento	Ingreso					Diferencia
	Estimado	Ampliaciones y Reducciones	Modificado	Devengado	Recaudado	
	(1)	(2)	(3=1+2)	(4)	(5)	
Ingresos del Poder Ejecutivo Federal o Estatal y de los Municipios						
IMPUESTOS	\$0.00	\$0.00	\$0.00	\$0.00	\$0.00	0.00
CUOTAS Y APORTACIONES DE SEGURIDAD SOCIAL	\$0.00	\$0.00	\$0.00	\$0.00	\$0.00	0.00
CONTRIBUCIONES DE MEJORAS	\$0.00	\$0.00	\$0.00	\$0.00	\$0.00	0.00
DERECHOS	\$0.00	\$0.00	\$0.00	\$0.00	\$0.00	0.00
PRODUCTOS	\$0.00	\$0.00	\$0.00	\$0.00	\$0.00	0.00
APROVECHAMIENTOS	\$0.00	\$0.00	\$0.00	\$0.00	\$0.00	0.00
PARTICIPACIONES, APORTACIONES, CONVENIOS, INCENTIVOS DERIVADOS DE LA COLABORACIÓN FISCAL Y FONDOS DISTINTOS DE APORTACIONES	\$0.00	\$0.00	\$0.00	\$0.00	\$0.00	0.00
TRANSFERENCIAS, ASIGNACIONES, SUBSIDIOS Y SUBVENCIONES, Y PENSIONES Y JUBILACIONES	\$0.00	\$0.00	\$0.00	\$0.00	\$0.00	0.00
Ingresos de los Entes Públicos de los Poderes Legislativo y Judicial, de los Órganos Autónomos y del Sector Paraestatal o Paramunicipal, así como de las Empresas Productivas del Estado						
CUOTAS Y APORTACIONES DE SEGURIDAD SOCIAL	\$0.00	\$0.00	\$0.00	\$0.00	\$0.00	0.00
PRODUCTOS	\$0.00	\$0.00	\$0.00	\$0.00	\$0.00	0.00
INGRESOS POR VENTA DE BIENES, PRESTACIÓN DE SERVICIOS Y OTROS INGRESOS	\$12,204,000.00	\$0.00	\$12,204,000.00	\$6,673,563.48	\$6,673,563.48	-5,530,436.52
TRANSFERENCIAS, ASIGNACIONES, SUBSIDIOS Y SUBVENCIONES, Y PENSIONES Y JUBILACIONES	\$68,972,490.00	\$0.00	\$68,972,490.00	\$28,515,888.00	\$28,515,888.00	-40,456,602.00
Ingresos Derivados de Financiamiento						
INGRESOS DERIVADOS DE FINANCIAMIENTOS	\$0.00	\$0.00	\$0.00	\$0.00	\$0.00	0.00
Total	\$81,176,490.00	\$0.00	\$81,176,490.00	\$35,189,451.48	\$35,189,451.48	
Ingresos Excedentes						-45,987,038.52



INSTITUTO TECNOLÓGICO SUPERIOR DE URUAPAN
MICHOACÁN DE OCAMPO
Estado Analítico de Ingresos
Del 01/ene./2023 Al 30/jun./2023

Usu: Rigo
Rep: rptEstadoPresupuestoIngresosRB_CP_2019

Fecha y 14/jul./2023

hora de Impresión 10:11 a. m.



M.E. LUZ MARIA ERANDIN ORTIZ CUARA
DIRECTORA GENERAL



M.F. SAMUEL SOLIS CASTRO
SUBDIRECTOR DE SERVICIOS ADMINISTRATIVOS



INSTITUTO TECNOLÓGICO
SUPERIOR DE URUAPAN
DIRECCION GENERAL



INSTITUTO TECNOLÓGICO
SUPERIOR DE URUAPAN
RECURSOS FINANCIEROS



M.A. RIGOBERTO FLORES FUENTES
JEFE DEPTO. DE RECURSOS FINANCIEROS



**INSTITUTO TECNOLÓGICO SUPERIOR DE URUAPAN
MICHOCAN DE OCAMPO**
Informe sobre Pasivos Contingentes
al 30/jun./2023

Usu: jenni
Rep: rptPasivosContingentes

Fecha y hora de Impresión | 14/jul./2023
09:24 a. m.

“En Cumplimiento a lo dispuesto en los artículos 46, Fracción I, Inciso f), y 52 de la Ley General de Contabilidad Gubernamental y de conformidad con lo establecido en el Capítulo VII, Numeral, II, Inciso h) del Manual de Contabilidad Gubernamental emitido por el CONAC, el Ente Público informa lo siguiente:”

SIN INFORMACIÓN QUE REVELAR

“Bajo protesta de decir verdad declaramos que los Estados Financieros y sus notas, son razonablemente correctos y son responsabilidad del emisor”.


M.E. LUZ MARIA ERANDIN ORTIZ CUARA

DIRECTORA GENERAL


M.F. SAMUEL SOLIS CASTRO

SUBDIRECTOR DE SERVICIOS ADMINISTRATIVOS



INSTITUTO TECNOLÓGICO
SUPERIOR DE URUAPAN
DIRECCION GENERAL



INSTITUTO TECNOLÓGICO
SUPERIOR DE URUAPAN
RECURSOS FINANCIEROS


M.A. RIGOBERTO FLORES FUENTES

JEFE DEPTO. DE RECURSOS FINANCIEROS



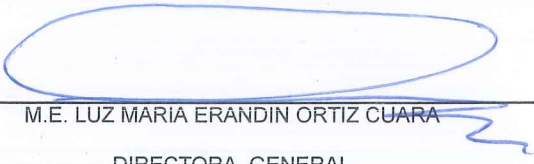
INSTITUTO TECNOLÓGICO SUPERIOR DE URUAPAN
MICHOACAN DE OCAMPO
Intereses de la Deuda

Usr: jenni
Rep: rptInteresdelaDeuda


Del 01/ene./2023 Al 30/jun./2023

Fecha y hora de Impresión | 14/jul./2023
09:18 a. m.

Identificación de Crédito o Instrumento	Devengado	Pagado
Créditos Bancarios		
Total de Intereses de Créditos Bancarios	\$0.00	\$0.00
Otros Instrumentos de Deuda		
Total de Intereses de Otros Instrumentos de Deuda	\$0.00	\$0.00
Total	\$0.00	\$0.00


M.E. LUZ MARIA ERANDIN ORTIZ CUARA

DIRECTORA GENERAL


M.F. SAMUEL SOLIS CASTRO

SUBDIRECTOR DE SERVICIOS ADMINISTRATIVOS


M.A. RIGOBERTO FLORES FUENTES

JEFE DEPTO. DE RECURSOS FINANCIEROS



INSTITUTO TECNOLÓGICO
SUPERIOR DE URUAPAN
RECURSOS FINANCIEROS



**INSTITUTO TECNOLÓGICO SUPERIOR DE URUAPAN
MICHOACAN DE OCAMPO
Endeudamiento Neto**

Usr: jenni
Rep: rptEndeudamientoNeto

Del 01/ene./2023 Al 30/jun./2023

Fecha y hora de Impresión | 14/jul./2023
09:17 a. m.

Identificación de Crédito o Instrumento	Contratación/Colocación	Amortización	Endeudamiento Neto
	A	B	C=A-B
Créditos Bancarios			
Total Créditos Bancarios	\$0.00	\$0.00	\$0.00
Otros Instrumentos de Deuda			
Total Otros Instrumentos de Deuda	\$0.00	\$0.00	\$0.00
Total	\$0.00	\$0.00	\$0.00

M.E. LUZ MARIA ERANDIN ORTIZ CUARA

DIRECTORA GENERAL

M.F. SAMUEL SOLIS CASTRO

SUBDIRECTOR DE SERVICIOS ADMINISTRATIVOS

M.A. RIGOBERTO FLORES FUENTES

JEFE DEPTO. DE RECURSOS FINANCIEROS



**INSTITUTO TECNOLÓGICO
SUPERIOR DE URUAPAN
RECURSOS FINANCIEROS**



**INSTITUTO TECNOLÓGICO SUPERIOR DE URUAPAN
MICH/OACAN DE OCAMPO**

**Gasto por Categoría Programática
Del 01/ene./2023 Al 30/jun./2023**

Utr: jenni
Rep: rptEstadoPresupuestoEgresos_PC

Fecha y 14/jul./2023
hora de Impresión 09:21 a. m.

Concepto	Egresos					Subejercicio
	Aprobado	Ampliaciones / (Reducciones)	Modificado	Devengado	Pagado	
	1	2	3=(1+2)	4	5	
Programas						
Subsidios: Sector Social y Privado o Entidades Federativas y Municipios						
Sujetos a Reglas de Operación	\$0.00	\$0.00	\$0.00	\$0.00	\$0.00	\$0.00
Otros Subsidios	\$0.00	\$0.00	\$0.00	\$0.00	\$0.00	\$0.00
Desempeño de las Funciones						
Prestación de Servicios Públicos	\$81,176,490.00	\$0.00	\$81,176,490.00	\$34,258,400.93	\$34,258,400.93	\$46,918,089.07
Provisión de Bienes Públicos	\$0.00	\$0.00	\$0.00	\$0.00	\$0.00	\$0.00
Planeación, seguimiento y evaluación de políticas públicas	\$0.00	\$0.00	\$0.00	\$0.00	\$0.00	\$0.00
Promoción y fomento	\$0.00	\$0.00	\$0.00	\$0.00	\$0.00	\$0.00
Regulación y supervisión	\$0.00	\$0.00	\$0.00	\$0.00	\$0.00	\$0.00
Funciones de las Fuerzas Armadas (Únicamente Gobierno Federal)	\$0.00	\$0.00	\$0.00	\$0.00	\$0.00	\$0.00
Específicos	\$0.00	\$0.00	\$0.00	\$0.00	\$0.00	\$0.00
Proyectos de Inversión	\$0.00	\$0.00	\$0.00	\$0.00	\$0.00	\$0.00
Administrativos y de Apoyo						
Apoyo al proceso presupuestario y para mejorar la eficiencia institucional	\$0.00	\$0.00	\$0.00	\$0.00	\$0.00	\$0.00
Apoyo a la función pública y al mejoramiento de la gestión	\$0.00	\$0.00	\$0.00	\$0.00	\$0.00	\$0.00
Operaciones ajenas	\$0.00	\$0.00	\$0.00	\$0.00	\$0.00	\$0.00
Compromisos						
Obligaciones de cumplimiento de resolución jurisdiccional	\$0.00	\$0.00	\$0.00	\$0.00	\$0.00	\$0.00
Desastres Naturales	\$0.00	\$0.00	\$0.00	\$0.00	\$0.00	\$0.00
Obligaciones						
Pensiones y jubilaciones	\$0.00	\$0.00	\$0.00	\$0.00	\$0.00	\$0.00
Aportaciones a la seguridad social	\$0.00	\$0.00	\$0.00	\$0.00	\$0.00	\$0.00
Aportaciones a fondos de estabilización	\$0.00	\$0.00	\$0.00	\$0.00	\$0.00	\$0.00
Aportaciones a fondos de inversión y reestructura de pensiones	\$0.00	\$0.00	\$0.00	\$0.00	\$0.00	\$0.00
Programas de Gasto Federalizado (Gobierno Federal)						
Gasto Federalizado	\$0.00	\$0.00	\$0.00	\$0.00	\$0.00	\$0.00
Participaciones a entidades federativas y municipios						
Participaciones a entidades federativas y municipios	\$0.00	\$0.00	\$0.00	\$0.00	\$0.00	\$0.00
Costo financiero, deuda o apoyos a deudores y ahorradores de la banca						
Costo financiero, deuda o apoyos a deudores y ahorradores de la banca	\$0.00	\$0.00	\$0.00	\$0.00	\$0.00	\$0.00
Deudos de ejercicios fiscales anteriores						
Adeudos de ejercicios fiscales anteriores	\$0.00	\$0.00	\$0.00	\$0.00	\$0.00	\$0.00
Total del Gasto	\$81,176,490.00	\$0.00	\$81,176,490.00	\$34,258,400.93	\$34,258,400.93	\$46,918,089.07



**INSTITUTO TECNOLÓGICO SUPERIOR DE URUAPAN
MICH/OACAN DE OCAMPO**

**Gasto por Categoría Programática
Del 01/ene./2023 Al 30/jun./2023**

Usr: jenni
Rep: rptEstadoPresupuestoEgresos_PC

Fecha y hora de Impresión | 14/jul./2023
09:21 a. m.

Concepto	Egresos					Subejercicio
	Aprobado	Ampliaciones / (Reducciones)	Modificado	Devengado	Pagado	
	1	2	3=(1+2)	4	5	
Programas						6 = (3 - 4)

M.E. LUZ MARIA ERANDIN ORTIZ CUARA
DIRECTORA GENERAL

M.F. SAMUEL SOLIS CASTRO
SUBDIRECTOR DE SERVICIOS ADMINISTRATIVOS

M.A. RIGOBERTO FLORES FUENTES
JEFE DEPTO. DE RECURSOS FINANCIEROS



Concepto	Egresos					Subejercicio
	Aprobado	Ampliaciones / (Reducciones)	Modificado	Devengado	Pagado	
	1	2	3=(1+2)	4	5	
Sin Ramo/Dependencia						
FOMENTO DEL CUIDADO DEL MEDIO AMBIENTE, BIODIVER	\$12,000.00	-\$6,000.00	\$6,000.00	\$0.00	\$0.00	\$6,000.00
INTEGRACION EN PLANES Y PROGRAMAS CON ELEMENT	\$5,000.00	-\$2,000.00	\$3,000.00	\$0.00	\$0.00	\$3,000.00
IMPLEMENTACION DEPROGRAMA PARA ELIMINAR LENGU	\$5,000.00	\$0.00	\$5,000.00	\$0.00	\$0.00	\$5,000.00
DIFUSION DE CODIGO DE CONDUCTA	\$2,000.00	\$0.00	\$2,000.00	\$0.00	\$0.00	\$2,000.00
IMPLEMENTACION ACCIONES AFIRMATIVAS PARA EQUID,	\$2,000.00	\$9,566.50	\$11,566.50	\$9,566.50	\$9,566.50	\$2,000.00
FORTALECIMIENTO DEL EMPRENDIMIENTO CON ENFOQU	\$12,000.00	\$0.00	\$12,000.00	\$0.00	\$0.00	\$12,000.00
DISMINUIR LA GENERACION DE DESECHOS	\$5,000.00	\$10,760.00	\$15,760.00	\$10,760.00	\$10,760.00	\$5,000.00
AHORRO Y UTILIZACION DE ENERGIAS ALTERNAS Y REN	\$45,369.00	\$0.00	\$45,369.00	\$0.00	\$0.00	\$45,369.00
Sin Ramo/Dependencia	\$88,369.00	-\$12,326.50	\$100,696.50	\$20,326.50	\$20,326.50	\$80,369.00
OBJETIVO 1 FORTALECIMIENTO OFERTA EDUCATIVA						
INCREMENTO DE NUMERO PROGRAMAS ACREDITADOS	\$873,057.00	\$23,987.10	\$897,044.10	\$100,563.49	\$100,563.49	\$796,480.61
FORTALECIMIENTO DE PROGRAMAS DE FORMACION Y AI	\$345,000.00	-\$75,199.50	\$269,800.50	\$75,620.49	\$75,620.49	\$194,180.01
IMPULSO AL PERSONAL ACADEMICO PARA REALIZACION	\$705,000.00	\$0.00	\$705,000.00	\$29,177.78	\$29,177.78	\$675,822.22
INCREMENTO DE ACADEMICOS CON PERFIL DESEABLE	\$75,000.00	-\$5,000.00	\$70,000.00	\$3,541.50	\$3,541.50	\$66,458.50
ACTUALIZACIÓN DE PLANTA ACADEMICA EN COMPETENC	\$10,000.00	-\$8,145.00	\$1,855.00	\$0.00	\$0.00	\$1,855.00
INCREMENTO DEL USO DE LAS TIC'S EN EL PEA	\$40,000.00	\$0.00	\$40,000.00	\$0.00	\$0.00	\$40,000.00
INCREMENTO DE NIVELES DE COMPETENCIAS DEL PERS	\$140,000.00	-\$68,800.00	\$71,200.00	\$8,404.00	\$8,404.00	\$62,796.00
MEJORAR EL POSICIONAMIENTO DEL ITSU	\$5,000.00	\$0.00	\$5,000.00	\$0.00	\$0.00	\$5,000.00
INCREMENTO DE PARTICIPACION DE ACADEMICOS Y EST	\$30,000.00	-\$5,000.00	\$25,000.00	\$0.00	\$0.00	\$25,000.00
INCREMENTO ACADEMICOS Y ESTUDIANTES EN HABILID/	\$1,145,000.00	\$0.00	\$1,145,000.00	\$612,013.10	\$612,013.10	\$532,986.90
OBJETIVO 1 FORTALECIMIENTO OFERTA EDUCA	\$3,368,057.00	-\$138,157.40	\$3,229,899.60	\$829,320.36	\$829,320.36	\$2,400,579.24
OBJETIVO 2 AMPLIAR COBERTURA CON ENFOQUE JUSTICIA SOCIAL						
INCREMENTO DE PARTICIPACION DE ESTUDIANTES EN P	\$7,000.00	\$0.00	\$7,000.00	\$0.00	\$0.00	\$7,000.00
INCREMENTO DE MATRICULA DE LICENCIATURA	\$71,688,415.25	\$58,829.16	\$71,747,244.41	\$30,850,731.37	\$30,850,731.37	\$40,896,513.04
INCREMENTO DE MATRICULA DE POSGRADO	\$12,000.00	\$0.00	\$12,000.00	\$0.00	\$0.00	\$12,000.00
INCREMENTO DE MATRICULA EN MODALIDAD NO ESCOL/	\$31,000.00	\$0.00	\$31,000.00	\$0.00	\$0.00	\$31,000.00
FORTALECIMIENTO DE PROGRAMAS DE TUTORIAS	\$20,000.00	\$0.00	\$20,000.00	\$0.00	\$0.00	\$20,000.00
MEJORA DE EFICIENCIA TERMINAL	\$1,258,000.00	\$33,319.18	\$1,291,319.18	\$727,982.70	\$727,982.70	\$563,336.48
INCREMENTO NUMERO DE PROGRAMAS EDUCATIVOS EN	\$19,000.00	\$0.00	\$19,000.00	\$0.00	\$0.00	\$19,000.00
FORTALECIMIENTO DE TALLERES Y LABORATORIOS	\$300,000.00	\$0.00	\$300,000.00	\$0.00	\$0.00	\$300,000.00
OBJETIVO 2 AMPLIAR COBERTURA CON ENFOQI	\$73,335,415.25	\$92,148.34	\$73,427,563.59	\$31,578,714.07	\$31,578,714.07	\$41,848,849.52
OBJETIVO 3 FORMACION INTEGRAL DE ESTUDIANTES						
ATENCION DE PRIMER NIVEL O PREVENCION	\$116,000.00	-\$10,000.00	\$106,000.00	\$0.00	\$0.00	\$106,000.00



**INSTITUTO TECNOLOGICO SUPERIOR DE URUAPAN
MICH OACAN DE OCAMPO**

Estado Analítico del Ejercicio del Presupuesto de Egresos

Usr: jenni
Rep: rptEstadoPresupuestoEgresos_UA3

Clasificación Administrativa
| Del 01/ene./2023 Al 30/jun./2023

Fecha y 14/jul./2023
hora de Impresión 09:30 a. m.

Concepto	Egresos					Subejercicio
	Aprobado	Ampliaciones / (Reducciones)	Modificado	Devengado	Pagado	
	1	2	3=(1+2)	4	5	
ATENCION DE SEGUNDO NIVEL EN COMPETICION Y EXHII	\$812,000.00	\$47,000.00	\$859,000.00	\$538,037.53	\$538,037.53	\$320,962.47
EVENTOS INTRA Y EXTRA MUROS DE COMPROMISOS CIV	\$193,000.00	\$5,000.00	\$198,000.00	\$5,512.00	\$5,512.00	\$192,488.00
CULTURA DE LA PREVENCIÓN MEDIANTE LA COMISION D	\$6,000.00	\$0.00	\$6,000.00	\$0.00	\$0.00	\$6,000.00
PROMOCION DEL SERVICIO SOCIAL PARA INCIDIR EN PRI	\$10,000.00	\$2,000.00	\$12,000.00	\$3,395.00	\$3,395.00	\$8,605.00
OBJETIVO 3 FORMACION INTEGRAL DE ESTUDIA	\$1,137,000.00	\$44,000.00	\$1,181,000.00	\$546,944.53	\$546,944.53	\$634,055.47
OBJETIVO 4 ROBUSTECER INVESTIGACION CIENTIFICA DESARROLLO TECNOLOGICO E INNOVACION						
IMPULSO EN NIVEL LICENCIATURA Y POSGRADO PARA IN	\$8,100.00	\$0.00	\$8,100.00	\$0.00	\$0.00	\$8,100.00
IMPULSO A CONFORMACION, DESARROLLO Y CONSOLID,	\$5,000.00	\$0.00	\$5,000.00	\$0.00	\$0.00	\$5,000.00
CONFORMACION GRUPOS DE TRABAJO INTERNDISCIPLI	\$36,000.00	-\$15,000.00	\$21,000.00	\$0.00	\$0.00	\$21,000.00
FORMACION DE ESTUDIANTES DE LICENCIATURA COMO	\$618,655.10	\$80,000.00	\$698,655.10	\$396,234.51	\$396,234.51	\$302,420.59
IMPULSO A DESARROLLOS DE PROYECTOS DE INV CIENT	\$81,925.00	\$537.92	\$82,462.92	\$2,231.00	\$2,231.00	\$80,231.92
ALIANZAS PARA EL DESARROLLO	\$50,000.00	-\$2,000.00	\$48,000.00	\$0.00	\$0.00	\$48,000.00
PARTICIPACION DE ACADEMICOS EN REDES DE INVESTIC	\$8,000.00	\$0.00	\$8,000.00	\$0.00	\$0.00	\$8,000.00
IMPULSO A PARTICIPACION DE ESTUDIANTES DE POSG	\$11,000.00	\$0.00	\$11,000.00	\$0.00	\$0.00	\$11,000.00
IMPULSO A PUBLICACION DE RESULTADOS DE INVESTIG,	\$7,000.00	\$0.00	\$7,000.00	\$0.00	\$0.00	\$7,000.00
PROMOCION DE CERTIFICACION DE LABORATORIOS	\$25,000.00	-\$5,000.00	\$20,000.00	\$0.00	\$0.00	\$20,000.00
OBJETIVO 4 ROBUSTECER INVESTIGACION CIEN	\$850,680.10	\$58,537.92	\$909,218.02	\$398,465.51	\$398,465.51	\$510,752.51
OBJETIVO 5 FORTALECER VINCULACION CON SECTORES Y CULTURA DEL EMPRENDIMIENTO						
CONSEJO DE VINCULACION EN OPERACION	\$5,000.00	\$0.00	\$5,000.00	\$0.00	\$0.00	\$5,000.00
VINCULACION Y COOPERACION ENTRE IT'S	\$21,500.00	\$0.00	\$21,500.00	\$0.00	\$0.00	\$21,500.00
FORTALECIMIENTO DE VINCULACION DE LOS IT CON OTF	\$23,620.00	-\$1,300.00	\$22,320.00	\$10,676.97	\$10,676.97	\$11,643.03
IMPULSO DE OFERTA DE SERVICIOS A LAS MPMYGE	\$64,300.00	\$21,860.00	\$86,160.00	\$23,292.00	\$23,292.00	\$62,868.00
INCREMENTO NUMERO DE ESTUDIANTES EN PROYECTO:	\$57,700.00	-\$9,000.00	\$48,700.00	\$1,350.00	\$1,350.00	\$47,350.00
PROMOCION DE LA PROTECCION DE PROPIEDAD INTELE	\$9,000.00	-\$3,000.00	\$6,000.00	\$0.00	\$0.00	\$6,000.00
FORTALECIMIENTO DE INCUBACION DE EMPRESAS EN LC	\$2,000.00	\$0.00	\$2,000.00	\$0.00	\$0.00	\$2,000.00
VINCULACION DEL TECNMA ATRAVES DE SUS EGRESAD	\$33,000.00	-\$16,000.00	\$17,000.00	\$0.00	\$0.00	\$17,000.00
OBJETIVO 5 FORTALECER VINCULACION CON SI	\$216,120.00	-\$7,440.00	\$208,680.00	\$35,318.97	\$35,318.97	\$173,361.03
OBJETIVO 6 MEJORAR GESTION CON AUSTERIDAD, EFICIENCIA, TRANSPARENCIA Y RENDICION CUENTAS						
REDISEÑO DE ESTRUCTURA ORGANIZACIONAL Y MANUA	\$25,000.00	\$3,500.00	\$28,500.00	\$3,234.00	\$3,234.00	\$25,266.00
CONSOLIDACION DE LOS SISTEMAS DE GESTION Y DE RE	\$333,000.00	-\$60,560.00	\$272,440.00	\$1,481.60	\$1,481.60	\$270,958.40
MODERNIZACION DE PROCESOS ADMINISTRATIVOS	\$651,477.65	\$38,136.56	\$689,614.21	\$211,751.51	\$211,751.51	\$477,862.70
GESTIÓN DE MAYOR FINANCIAMIENTO	\$658,371.00	-\$32,491.92	\$625,879.08	\$377,200.76	\$377,200.76	\$248,678.32
FOMENTO DE CULTURA DE LA ETICA, RECTITUD, HONEST	\$2,000.00	\$0.00	\$2,000.00	\$0.00	\$0.00	\$2,000.00
ASEGURAMIENTO DE LA APLICACION DE CRITERIOS DE E	\$22,000.00	\$0.00	\$22,000.00	\$0.00	\$0.00	\$22,000.00
CONSOLIDACION DE CULTURA DE RENDICION DE CUENT	\$489,000.00	-\$10,000.00	\$479,000.00	\$255,643.12	\$255,643.12	\$223,356.88



**INSTITUTO TECNOLÓGICO SUPERIOR DE URUAPAN
MICHUACAN DE OCAMPO**

Estado Analítico del Ejercicio del Presupuesto de Egresos

Clasificación Administrativa

| Del 01/ene./2023 Al 30/jun./2023

Fecha y 14/jul./2023

hora de Impresión 09:30 a. m.

Usu: jenni

Rep: rptEstadoPresupuestoEgresos_UA3

Concepto	Egresos					Subejercicio
	Aprobado	Ampliaciones / (Reducciones)	Modificado	Devengado	Pagado	
	1	2	3=(1+2)	4	5	
						6 = (3 - 4)
OBJETIVO 6 MEJORAR GESTION CON AUSTERID,	\$2,180,843.156	-\$61,415.36	\$2,119,433.29	\$849,310.99	\$849,310.99	\$1,270,122.30
Total del Gasto	\$81,176,490.00	\$0.00	\$81,176,490.00	\$34,258,400.93	\$34,258,400.93	\$46,918,089.07

M.E. LUZ MARIA ERANDIN ORTIZ CUARA

DIRECTORA GENERAL

M.F. SAMUEL SOLIS CASTRO

SUBDIRECTOR DE SERVICIOS ADMINISTRATIVOS

M.A. RIGOBERTO FLORES FUENTES

JEFE DEPTO. DE RECURSOS FINANCIEROS



INSTITUTO TECNOLÓGICO
SUPERIOR DE URUAPAN
DIRECCION GENERAL



INSTITUTO TECNOLÓGICO
SUPERIOR DE URUAPAN
RECURSOS FINANCIEROS



**INSTITUTO TECNOLÓGICO SUPERIOR DE URUAPAN
MICHOACÁN DE OCAMPO**

Estado Analítico del Ejercicio del Presupuesto de Egresos

Clasificación por Objeto del Gasto (Capítulo y Concepto)

| Del 01/ene./2023 Al 30/jun./2023

Usr: jenni

Rep: rptEstadoPresupuestoEgresos_CP_CTO

Fecha y 14/jul./2023

hora de Impresión 09:32 a. m.

Concepto	Egresos					Subejercicio
	Aprobado	Ampliaciones / (Reducciones)	Modificado	Devengado	Pagado	
	1	2	3=(1+2)	4	5	
CONVENIOS	\$0.00	\$0.00	\$0.00	\$0.00	\$0.00	\$0.00
DEUDA PÚBLICA	\$0.00	\$0.00	\$0.00	\$0.00	\$0.00	\$0.00
AMORTIZACIÓN DE LA DEUDA PÚBLICA	\$0.00	\$0.00	\$0.00	\$0.00	\$0.00	\$0.00
INTERESES DE LA DEUDA PÚBLICA	\$0.00	\$0.00	\$0.00	\$0.00	\$0.00	\$0.00
COMISIONES DE LA DEUDA PÚBLICA	\$0.00	\$0.00	\$0.00	\$0.00	\$0.00	\$0.00
GASTOS DE LA DEUDA PÚBLICA	\$0.00	\$0.00	\$0.00	\$0.00	\$0.00	\$0.00
COSTOS POR COBERTURA	\$0.00	\$0.00	\$0.00	\$0.00	\$0.00	\$0.00
APOYOS FINANCIEROS	\$0.00	\$0.00	\$0.00	\$0.00	\$0.00	\$0.00
ADEUDOS DE EJERCICIOS FISCALES ANTERIORES (ADEFAS)	\$0.00	\$0.00	\$0.00	\$0.00	\$0.00	\$0.00
Total del Gasto	\$81,176,490.00	\$0.00	\$81,176,490.00	\$34,258,400.93	\$34,258,400.93	\$46,918,089.07

M.E. LUZ MARIA ERANDIN ORTIZ CUARA
DIRECTORA GENERAL

M.F. SAMUEL SOLIS CASTRO
SUBDIRECTOR DE SERVICIOS ADMINISTRATIVOS

M.A. RIGOBERTO FLORES FUENTES
JEFE DEPTO. DE RECURSOS FINANCIEROS



INSTITUTO TECNOLÓGICO
SUPERIOR DE URUAPAN
DIRECCIÓN GENERAL



INSTITUTO TECNOLÓGICO
SUPERIOR DE URUAPAN
RECURSOS FINANCIEROS

Concepto	Egresos					Subejercicio
	Aprobado	Ampliaciones / (Reducciones)	Modificado	Devengado	Pagado	
	1	2	3=(1+2)	4	5	
Gasto Corriente	\$79,626,490.00	\$0.00	\$79,626,490.00	\$34,106,054.33	\$34,106,054.33	\$45,520,435.67
Gasto de Capital	\$1,550,000.00	\$0.00	\$1,550,000.00	\$152,346.60	\$152,346.60	\$1,397,653.40
Amortización de la deuda y disminución de pasivos	\$0.00	\$0.00	\$0.00	\$0.00	\$0.00	\$0.00
Pensiones y Jubilaciones	\$0.00	\$0.00	\$0.00	\$0.00	\$0.00	\$0.00
Participaciones	\$0.00	\$0.00	\$0.00	\$0.00	\$0.00	\$0.00
Total del Gasto	\$81,176,490.00	\$0.00	\$81,176,490.00	\$34,258,400.93	\$34,258,400.93	\$46,918,089.07

M.E. LUZ MARIA ERANDIN ORTIZ CUARA

DIRECTORA GENERAL

M.F. SAMUEL SOLIS CASTRO

SUBDIRECTOR DE SERVICIOS ADMINISTRATIVOS

M.A. RIGOBERTO FLORES FUENTES

JEFE DEPTO. DE RECURSOS FINANCIEROS



INSTITUTO TECNOLÓGICO
SUPERIOR DE URUAPAN
DIRECCIÓN GENERAL



INSTITUTO TECNOLÓGICO
SUPERIOR DE URUAPAN
RECURSOS FINANCIEROS



**INSTITUTO TECNOLÓGICO SUPERIOR DE URUAPAN
MICHOACAN DE OCAMPO**

Estado Analítico del Ejercicio del Presupuesto de Egresos

Clasificación Funcional (Finalidad y Función)

| Del 01/ene./2023 Al 30/jun./2023

Usu: jenni

Rep: rptEstadoPresupuestoEgresos_FN3

Fecha y 14/jul./2023

hora de Impresión 09:33 a. m.

Concepto	Egresos					Subejercicio
	Aprobado	Ampliaciones / (Reducciones)	Modificado	Devengado	Pagado	
	1	2	3=(1+2)	4	5	
Total del Gasto	\$81,176,490.00	\$0.00	\$81,176,490.00	\$34,258,400.93	\$34,258,400.93	6 = (3 - 4) \$46,918,089.07

M.E. LUZ MARIA ERANDIN ORTIZ CUARA

DIRECTORA GENERAL

M.F. SAMUEL SOLIS CASTRO

SUBDIRECTOR DE SERVICIOS ADMINISTRATIVOS

M.A. RIGOBERTO FLORES FUENTES

JEFE DEPTO. DE RECURSOS FINANCIEROS



INSTITUTO TECNOLÓGICO
SUPERIOR DE URUAPAN
DIRECCIÓN GENERAL



INSTITUTO TECNOLÓGICO
SUPERIOR DE URUAPAN
RECURSOS FINANCIEROS